



HAUS & GARTEN

Garteneinrichtung | Spielgeräte | Schnittholz | Hobelware





HOLZ UND MEHR

Holz ist ein Klassiker beim Bauen und Einrichten – auch im Garten ist Holz vielfältig einsetzbar. Die handwerklich gefertigten Ideen aus dem natürlichen Material fügen sich in jede Umgebung ein. Der Werkstoff aus dem Wald wirkt lebendig, warm, und wohnlich.

Behaglich und massiv erzeugt das reine Naturprodukt Ambiente, schön und schlicht überdauert es alle Moden, kann in Würde altern.

Formen, Farben und Materialien aus der Natur inspirieren: Entdecken Sie hier ganz in diesem Sinne schöne Produkte aus der Natur. Starkes Holz – konstruktiv durchdacht!

Joda[®] fertigt aus massivem Holz, stets nachhaltig produziert, setzt aber auch andere moderne Materialien ein.

Über Holz und seine Eigenschaften berichten wir ab Seite 342.

Schon seit über 40 Jahren schafft Joda[®] Atmosphäre rund um Haus und Garten. Entdecken Sie eine vielfältige Kollektion mit Ideen für die sonnigen Seiten Ihres Lebens!

Für Fragen stehen Ihnen die Joda[®] Fachberater unserer Handelspartner gern zur Verfügung.

Ihr Joda[®] Team



TERRASSEDECKS

Einführung.....	4
Kiefer KDI.....ab	6
Belagsprofil Lärche.....ab	9
Lärche/Douglasie.....ab	10
Eiche.....ab	12
Robinie.....ab	14
Bangkirai.....ab	16
Thermo-Escheab	18
WPC.....ab	19
Rundholzplaster/ Holzfliesen.....ab	20

TERRASSEDECK- ZUBEHÖR

Einführung/	
Holzdeck selbst gebaut.....ab	22
Montagematerial.....ab	24
Holzschutz (Joda® color)	28
Checkliste	29

SICHTSCHUTZZÄUNE

Einführung.....	30
Lamellen, Rank-/Dichtzäune.....ab	32
Naturflechtzäune.....ab	78
Zäune aus Bangkirai.....ab	84
Zäune aus Eukalyptus.....ab	86
Bohlenzäune	
aus WPC.....ab	88
Joda® PVC.....ab	90
Beton Zaunsystem.....	101
Sichtschutz-Typenübersicht.....ab	102
Kingston – Systemzäun.....ab	110
cWPC.....ab	112
WPC.....ab	118
HPL – Designelemente.....ab	120
Holz.....ab	124
PVC.....ab	130
Zubehör/Baukasten.....ab	134
Kingston-Typenübersicht.....ab	136

VORGARTENZÄUNE

Einführung.....	138
Elemente.....ab	140
Zäune aus naturgewachsenen	
Staketen	162
Zäune selber bauen.....ab	170
Recyclbarer Zaun.....ab	174
aus WPC.....ab	176
aus PVC.....ab	178
Vorgartenzaun-	
Typenübersicht.....ab	184

ZAUN-ZUBEHÖR

Pfostenbefestigung.....ab	190
Beschlags Sortiment.....ab	192
Einzelbeschläge.....ab	194

UMGANG MIT DIESER PREISLISTE

Die genannten Preise sind unverbindliche Empfehlungen in € inkl. der gesetzlichen Mehrwertsteuer. Unser Bestreben ist es, dass Sie Joda® Produkte stets in der von Ihnen erwarteten fairen Qualität erhalten. Material und Verarbeitung der Produkte unterliegen daher einer laufenden Kontrolle und Optimierung, konstruktive Änderungen sind möglich. **Maße sind Nennmaße. Die realen Abmessungen können leicht abweichen!** Fotos sind drucktechnisch- und naturbedingt nicht absolut farbverbindlich, Zeichnungen sind gegebenenfalls nicht detail- bzw. maßstabsgetreu!

Auftragsbezogene Fertigung: Mit „B“ gekennzeichnete Artikel sind nicht ständig ab Lager verfügbar. Bitte beachten Sie eine Lieferzeit von in der Regel 2–3 Wochen. Mit dem Erscheinen dieser Preisliste verliert die Preisliste „Haus & Garten 2024“ ihre Gültigkeit! Im Tourendienst liefert Joda® dem Fachhandel regelmäßig auch Kleinmengen ans Lager. Bitte beachten Sie die Service-Pauschale bei Bestellungen unter 100 € Warenwert.



Foto: AdobeStock/Halpoint

FARBE/HOLZSCHUTZ

Joda® colorab 196

GARTENEINRICHTUNG

Einführung 204
 Pergolen.....ab 206
 Gartenmöbel.....ab 208
 Pflanzkästen.....ab 224
 Hochbeete.....ab 232
 Arkadenbögen..... 242
 Steckbeetgrenze.....ab 243
 Kompostsilo 246
 Kaminholzspeicher..... 247
 Müllboxen..... 251
 Brücken.....ab 252
 Fahnenmasten.....ab 254

GARTEN- UND LANDSCHAFTSBAU

Einführung 256
 Robinien-Rundhölzer.....ab 258
 Pfähle.....ab 260
 Palisaden.....ab 264
 Schwellen.....ab 268
 Bongossi.....ab 269

KONSTRUKTIONSHOLZ

Einführung 270
 Pfosten/Pfostenkappen.....ab 272
 Schnittholz / Konstruktionsholz
 Leimholz.....ab 276
 Hobelprofile/Verkleidungsprofile
 für Haus und Garten.....ab 286
 PVC Fassaden-Profile.....ab 296

SPIELGERÄTE

Einführung 300
 Schaukeln + Spielanlagen.....ab 302
 Spielgeräte-Zubehör.....ab 315
 Spielhäuser.....ab 320
 Reck / Federtiereab 324
 Kinderbank / Wippe.....ab 326
 Sandkisten.....ab 327
 Spielanlagen
 öffentliche Bereiche.....ab 332
 Spielgeräte-Zubehör
 öffentliche Bereiche.....ab 338
 Spiel-Lokomotive 341

INFO

FSC® / PEFC / RAL..... 342
 Das Joda® Holz..... 343
 Index..... 348

MEHR ALS 10.000 JODA®ARTIKEL

Für Auftragswerte unter 100,- € berechnen wir 12,99 € Service- und Logistikzuschlag






Robinie



Bangkirai



Joda® cWPC



TERRASSENDIELEN

Stilvoll und angenehm fußwarm

Sie erweitern Ihren Wohnraum bis an die frische Luft:
 Die Joda® Terrassen aus Holz oder Holzverbundwerkstoffen bilden eine zeitgemäße Ergänzung – von innen nach außen, ideal, um Sommer und Sonne perfekt zu erleben.
 Natur und Struktur – die neuen, langlebigen Designdecks schaffen stets eine angenehme Atmosphäre.
 Vielseitig kombinierbare Profile geben individuellen Gestaltungsideen neuen Raum.
 Dank innovativer Produktionsverfahren sind viele der Joda® Artikel pflegeleicht und dauerhaft schön.
 Ideal: Das Naturprodukt Holz trumpft mit seinen temperatenausgleichenden Eigenschaften auf.
 Das sorgt für wohlige Wärme bei kühlerem Klima und verhindert ein zu starkes Aufheizen an heißen Tagen – auch bei Sonneneinstrahlung. Entdecken Sie hier Ihre Lust auf Terrasse!



Lärche/Douglasie

INHALT

Kiefer KDI	06 - 07
Polar Kiefer	08
Belagsprofil Lärche	09
Lärche/Douglasie	10 - 11
Eiche	12 - 13
Robinie	14 - 15
Bangkirai	16 - 17
Thermo-Esche	18
cWPC	19
Rundholzpflaster/Holzfliesen	20 - 21
Holzdeck selbst gebaut - die wichtigsten Schritte	22
Zubehör	24 - 28
Checkliste	29

Alle Maße in diesem Kapitel sind ca.-Angaben. Für alle Abb. gilt: Zubehör und Deko nicht im Lieferumfang enthalten.



ONLINE-TERRASSEN KONFIGURATOR

<https://terrassenkonfigurator.joda.de>



Eigenschaften Kiefer KDI* braun

Dauerhaftigkeit	■ ■ ■ □ □ □
Dimensionsstabilität	■ ■ ■ □ □ □
Oberflächenqualität	■ ■ □ □ □ □
Ast-Anteil	■ ■ ■ ■ □ □

Französisches Profil

KIEFER | KDI braun

Das heimische Holz der Kiefer wird durch eine fachgerechte Kesseldruckimprägnierung deutlich in seiner Dauerhaftigkeit gestärkt. Das Holz weist direkt nach der Behandlung eine braune Färbung auf.

Joda® empfiehlt, die Verlege- und Verarbeitungshinweise Ihres Joda®-Fachhändlers, sowie die Fachregeln des Zimmererhandwerks 02 – Balkone und Terrassen (12/2020) zu beachten.

Weitere Tipps für die Verlegung finden Sie auf den Seiten 22 – 23.

Artikel	Dimension/mm	Länge/m	Art.-Nr.	€/lfdm.	Holzart/Farbe
Terrassendiele französisches Profil beidseitig geriffelt mit je 2 Stegen	24 x 138	2,50	83001300-112	3,99	Kiefer braun kesseldruckimprägniert
		3,00	83001301-112	3,99	
		4,00	83001302-112	3,99	
Terrassen-Unterkonstruktion gehobelt und gefast	50 x 70	4,00	86010092-112	4,49	Kiefer braun kesseldruckimprägniert

*kesseldruckimprägniert



Eigenschaften Kiefer KDI* grün

Dauerhaftigkeit	■ ■ ■ □ □ □
Dimensionsstabilität	■ ■ ■ □ □ □
Oberflächenqualität	■ ■ □ □ □ □
Ast-Anteil	■ ■ ■ ■ □ □

KIEFER | KDI grün

beidseitig grob geriffelt

Es ist leicht zu verarbeiten und muss nicht zwingend vorgebohrt werden. Das Holz weist direkt nach der Behandlung eine grün-graue Färbung auf. Somit stellt es für den Hobbyheimwerker das beste Einstiegsprodukt im Bereich der Terrassendielen dar. Ohne entsprechende Pflege, z. B. mit **Joda® color Terrassenöl**, vergraut auch die kesseldruckimprägnierte Kiefer durch Witterungseinflüsse im Laufe der Zeit.

Joda® empfiehlt, die Verlege- und Verarbeitungshinweise Ihres Joda®-Fachhändlers, sowie die Fachregeln des Zimmererhandwerks 02 – Balkone und Terrassen (12/2020) zu beachten.

Weitere Tipps für die Verlegung finden Sie auf den Seiten 22 – 23.

Artikel	Dimension/mm	Länge/m	Art.-Nr.	€/lfdm.	Holzart/Farbe
Terrassendiele genutetes Profil beidseitig grob genutet	27 x 145	3,00	86011423-105	4,69	Kiefer grün kesseldruckimprägniert
		4,00	86011424-105	4,69	
		5,00	86011425-105	4,69	
Terrassendiele Riffel-Profil beidseitig fein geriffelt	27 x 145	3,00	86011426-105	4,69	
		4,00	86011427-105	4,69	
		5,00	86011428-105	4,69	
Terrassen- Unterkonstruktion gehobelt und gefast	50 x 70	3,00	86010031-112	4,19	Kiefer grün kesseldruckimprägniert
		4,00	86010032-112	4,19	
		5,00	86010033-112	4,19	

*kesseldruckimprägniert

beidseitig fein geriffelt

Zubehör-Übersicht: Zubehör finden Sie ab Seite 24



NEU

QUALITÄTS
**PREMIUM
WARE**
GARANTIE

einseitige 3-Steg Riffelung,
einseitig glatt

POLAR-KIEFER | naturbelassen

Bringen Sie mit der Polar-Kiefer aus Nordfinland, skandinavische Frische und langlebige Qualität in Ihre Bauprojekte. Dieses vielseitige Holz überzeugt durch seine sehr feinjährige und kleinästige helle, freundliche Optik und seine hervorragenden technischen Eigenschaften. Wachstumsgebiet Nordfinland, nahe dem Polarkreis.
Holzfeuchte: 16 – 18 % KD.

Joda® empfiehlt, die Verlege- und Verarbeitungshinweise Ihres Joda®-Fachhändlers, sowie die Fachregeln des Zimmererhandwerks 02 – Balkone und Terrassen (12/2020) zu beachten.
Weitere Tipps für die Verlegung finden Sie auf den Seiten 22 – 23.

Artikel	NEU	Dimension / mm	Länge / m	Art.-Nr.	€/lfdm.	Holzart/Farbe	Eigenschaften Nordische Kiefer	
Terrassendiele einseitige 3-Steg Riffelung, einseitig glatt, Längskanten gerundet		27 x 145	3,60	86025437-105	4,99	Polar-Kiefer naturbelassen	Dauerhaftigkeit	■ ■ □ □ □ □
			4,20	86025438-105	4,99		Dimensionsstabilität	■ ■ ■ ■ □ □
			5,10	86025439-105	4,99		Oberflächenqualität	■ ■ ■ ■ □ □
Terrassendiele einseitige 3-Steg Riffelung, einseitig glatt, Längskanten gerundet		27 x 145	3,60	86025447-105	5,49	Polar-Kiefer grün kesseldruck- imprägniert	Ast-Anteil	■ ■ ■ □ □ □
			4,20	86025448-105	5,49			
			5,10	86025449-105	5,49			

Zubehör-Übersicht: Zubehör finden Sie ab Seite 24





Eigenschaften Lärche naturbelassen	
Dauerhaftigkeit	■ ■ ■ □ □ □
Dimensionsstabilität	■ ■ ■ □ □ □
Oberflächenqualität	■ ■ ■ □ □ □
Ast-Anteil	■ ■ ■ □ □ □

beidseitig gehobelt und gefast

BELAGSPROFIL | Lärche naturbelassen

Entdecken Sie das besonders praktische Lärchenholz für Ihren Balkon oder die unterlüftete Terrasse. Unser Belagsprofil ist durch die spezielle Hobelung nach unten blickdicht und leitet das Wasser über eine im Profil integrierte Rinne ab. Hinweis: Erforderlich ist die Verlegung mit Gefälle (2 %), ausreichend Unterlüftung zur längeren Haltbarkeit und die Beachtung der baulichen Maßnahmen hinsichtlich des konstruktiven Holzschutzes.

Joda® empfiehlt, die Verlege- und Verarbeitungshinweise Ihres Joda®-Fachhändlers, sowie die Fachregeln des Zimmererhandwerks 02 – Balkone und Terrassen (12/2020) zu beachten. Weitere Tipps für die Verlegung finden Sie auf den Seiten 22 – 23.



Artikel	Dimension / mm	Länge / m	Art.-Nr.	€/lfdm.	Holzart
Belags-Profil beidseitig gehobelt und gefast	44 x 145	2,00	86041060-054	17,99	Lärche naturbelassen*
		3,00	86041061-054	17,99	

*Wir empfehlen einen Schutzanstrich gegen Bläue und Schimmel



Deckbreite ca. 10,5 cm

i Bei diesem Profil ist eine Verschraubung von oben erforderlich.

Zubehör-Übersicht: Zubehör finden Sie ab Seite 24



französisches Profil – beidseitig fein geriffelt mit je 2 Stegen



ONLINE-TERRASSEN KONFIGURATOR



LÄRCHE/DOUGLASIE | naturbelassen

Riffel-Profil – beidseitig fein geriffelt

Die europäische Lärche/Douglasie weist eine hellrote bis teilweise bräunliche Färbung auf. Durch die Veredelung (technische Trocknung auf ca. 18% Holzfeuchte) erhöht sich die Formstabilität des Holzes. Das Kernholz hat eine hohe Resistenz gegen Pilze und Insekten. Die Lärche ist das schwerste und haltbarste heimische Nadelholz. Um die natürliche und beliebte Farbgebung der Lärche/Douglasie zu erhalten, sollte diese direkt nach oder sogar vor Verarbeitung behandelt werden z. B. mit **Joda®color Terrassenöl**.

Joda® empfiehlt, die Verlege- und Verarbeitungshinweise Ihres Joda®-Fachhändlers, sowie die Fachregeln des Zimmererhandwerks 02 – Balkone und Terrassen (12/2020) zu beachten. Weitere Tipps für die Verlegung finden Sie auf den Seiten 22 – 23.

Eigenschaften Lärche/Douglasie naturbelassen

Dauerhaftigkeit	■ ■ ■ □ □ □
Dimensionsstabilität	■ ■ ■ □ □ □
Oberflächenqualität	■ ■ ■ □ □ □
Ast-Anteil	■ ■ ■ □ □ □

Zubehör-Übersicht: Zubehör finden Sie ab Seite 24





beidseitig glatt gehobelt



genutetes Profil
beidseitig grob genutet



glattes Profil
beidseitig glatt gehobelt

Artikel	Dimension/mm	Länge/m	Art.-Nr.	€/lfdm.	Dimension/mm	Länge/m	Art.-Nr.	€/lfdm.	Holzart
Terrassendiele franz. Profil beidseitig fein geriffelt mit je 2 Stegen	24 x 138	3,00	86012533-112	5,99	-	-	-	-	Lärche/Douglasie naturbelassen*
		4,00	86012534-112	5,99		-	-	-	
		5,00	86012535-112	5,99		-	-	-	
Terrassendiele genutetes Profil beidseitig grob genutet	27 x 145	3,00	86011400-105	6,99	38 x 145	3,00	86011412-084	11,99	
		4,00	86011401-105	6,99		4,00	86011413-084	11,99	
		5,00	86011402-105	6,99		5,00	86011414-084	11,99	
Terrassendiele glattes Profil beidseitig glatt gehobelt	27 x 145	3,00	86030011-105	6,99	40 x 150***	3,00	86030550-054	12,99	
		4,00	86030012-105	6,99		4,00	86030560-054	12,99	
		5,00	86030013-105	6,99		5,00	86030570-054	12,99	
Terrassendiele Riffel-Profil beidseitig fein geriffelt	27 x 145	3,00	86011403-105	6,99	38 x 145	3,00	86011415-084	11,99	
		4,00	86011404-105	6,99		4,00	86011416-084	11,99	
		5,00	86011405-105	6,99		5,00	86011417-084	11,99	
Terrassen-Unterkonstruktion technisch getrocknet, verwindungsarm	45 x 70	3,00**	86030525-168	5,99	-	-	-	-	Lärche/Douglasie naturbelassen*
		4,00**	86030526-168	5,99		-	-	-	
		5,00**	86030527-168	5,99		-	-	-	

*Wir empfehlen einen Schutzanstrich gegen Bläue und Schimmel

**Abgabe nur in 4 Stck./Bund

***Abgabe nur in 3 Stck./Bund



rustikales, glattes Profil

EICHE | naturbelassen

Für Terrassenflächen, die in der Optik rustikal erscheinen sollen, eignet sich unser Eichen-Rustikal Terrassenholz sehr gut. Das Material wird nach dem Hobeln ganz bewusst nicht mehr sortiert*. Alle Holzdielen mit ihren individuellen Eigenschaften, wie eventuell vorhandenen Ausfallästen, Rissen oder vielleicht auch vorkommender Baumkante bleiben der Charge erhalten. Bei Ihrer Bedarfsermittlung kann es sinnvoll sein, die eine oder andere Terrassendiele zusätzlich einzuplanen. So haben Sie durch Kappschnitte die Möglichkeit, die Verlegung nach Ihren Wünschen zu gestalten.

Joda® empfiehlt, die Verlege- und Verarbeitungshinweise Ihres Joda®-Fachhändlers, sowie die Fachregeln des Zimmererhandwerks 02 – Balkone und Terrassen (12/2020) zu beachten. Weitere Tipps für die Verlegung finden Sie auf den Seiten 22 – 23.

FSC®: Gut für den Wald – gut für den Menschen!

Das Zeichen für umweltschonende Produkte, die aus sozial bewirtschafteten Wäldern stammen – regelmäßig vom unabhängigen Forest Stewardship Council (FSC®) kontrolliert!

Artikel	Maße / mm	Länge / m	Art.-Nr.	€/lfdm.	Holzart
Terrassendiele rustikales, glattes Profil, beidseitig gehobelt, FSC® 100 %	23 x 140	1,80	65000998-210	15,99	Eiche naturbelassen
		2,00	65001000-210	15,99	
		2,20	65001002-210	15,99	
Terrassen-Unterkonstruktion blockverleimt und keilgezinkt	40 x 60	3,00	82020892-150	16,99	Robinie naturbelassen
		4,00	82020894-150	16,99	

*hobelfallende A/B/C-Sortierung

Mehr Beratung? Ihr Joda® Fachhändler hilft mit individuellen Montageempfehlungen gerne weiter.



ONLINE-TERRASSEN KONFIGURATOR



Eigenschaften Eiche naturbelassen	
Dauerhaftigkeit	■ ■ ■ ■ □ □
Dimensionsstabilität	■ ■ ■ ■ ■ □
Oberflächenqualität Eiche glatt	■ □ □ □ □ □
Oberflächenqualität Eiche bombiert	■ ■ ■ ■ ■ ■
Ast-Anteil Eiche bombiert	■ □ □ □ □ □
Ast-Anteil Eiche glatt	■ ■ ■ ■ ■ □



EICHE | naturbelassen

bombiertes Profil

Die Eiche ist eine heimische Holzart, die durch eine sehr schöne, gleichmäßige und ruhige Optik besticht. Um Rissbildung und Verwindungen zu minimieren, werden die Dielen technisch getrocknet – somit können optische Beeinträchtigungen wie Krümmungen oder Ähnliches weitestgehend ausgeschlossen werden.

Die Eiche wird zusätzlich keilgezinkt – so sind Längen bis 6 m möglich.

Hinweis: Das Holz weist einen erhöhten Gerbsäureanteil auf, daher können in Verbindung mit Eisen schwarze Verfärbungen auftreten. Verwenden Sie bei den Befestigungsmitteln (Schrauben) daher mindestens Edelstahl V₂A. Wenden Sie sich hierzu gerne an unser Fachpersonal. Aufgrund der Härte sollten die Dielen dringend vorgebohrt werden.

Joda® empfiehlt, die Verlege- und Verarbeitungshinweise Ihres Joda®-Fachhändlers, sowie die Fachregeln des Zimmererhandwerks 02 – Balkone und Terrassen (12/2020) zu beachten.

Weitere Tipps für die Verlegung finden Sie auf den Seiten 22 – 23.



Artikel	Maße/mm	Länge/m	Art.-Nr.	€/lfdm.	Holzart
Terrassendiele bombiertes Profil nach oben gewölbt, keilgezinkt	23 x 110	4,00	82020832-100	16,79	Eiche naturbelassen
		5,00	82020834-100	16,79	
		6,00	82020836-100	16,79	
Terrassen-Unterkonstruktion blockverleimt und keilgezinkt	40 x 60	3,00	82020892-150	16,99	Robinie naturbelassen
		4,00	82020894-150	16,99	



Zubehör-Übersicht: Zubehör finden Sie ab Seite 24





bombiertes Profil

Zubehör-Übersicht: Zubehör finden Sie ab Seite 24



Terrassenschrauben



Farbe/Holzschutz



Ausgleichsband



Stellfüße



Wurzelvlies



Gummi-Granulat-Pads

ROBINIE | naturbelassen

bombiertes Profil

Der Farbton des frischen Robinienholzes ist gelblich bis hellbraun, sehr schnell goldbraun nachdunkelnd. Die Robinie zeichnet sich durch eine sehr hohe natürliche Dauerhaftigkeit aus und gilt als das härteste europäische Holz. Sie ist die einzige europäische Holzart, die in Bezug auf Dauerhaftigkeit und Festigkeit vergleichbar mit Tropenhölzern ist. Durch die Veredelung (technische Trocknung auf ca. 18 % Holzfeuchte) der Dielen erhöht sich die Formstabilität des Holzes. Durch die Keilzinkung ist es zusätzlich möglich, Längen bis zu 6 m gerade und fehlerfrei zu produzieren. Achtung: Das Holz weist einen erhöhten Gerbsäureanteil auf, daher können in Verbindung mit Eisen schwarze Verfärbungen auftreten. Verwenden Sie bei den Befestigungsmitteln (Schrauben) daher mindestens Edelstahl V₂A. Wenden Sie sich hierzu gerne an unser Fachpersonal. Aufgrund der Härte sollten die Dielen dringend vorgebohrt werden.

Joda® empfiehlt, die Verlege- und Verarbeitungshinweise Ihres Joda®-Fachhändlers, sowie die Fachregeln des Zimmererhandwerks 02 – Balkone und Terrassen (12/2020) zu beachten. Weitere Tipps für die Verlegung finden Sie auf den Seiten 22 – 23.



i Bei diesem Profil ist eine Verschraubung von oben erforderlich.

Artikel	Maße /mm	Länge /m	Art.-Nr.	€/lfdm.	Holzart
Terrassendiele bombiertes Profil nach oben gewölbt, keilgezinkt	21 x 110	4,00	82020792-100	18,79	Robinie naturbelassen
		5,00	82020794-100	18,79	
		6,00	82020796-100	18,79	
	26 x 110	4,00	82020812-100	22,39	
		5,00	82020814-100	22,39	
		6,00	82020816-100	22,39	
Terrassen-Unterkonstruktion keilgezinkt	40 x 40	4,00	82020890-150	9,99	Robinie naturbelassen
		3,00	82020892-150	16,99	
	40 x 60	4,00	82020894-150	16,99	
		4,00	82020898-150	19,99	

Eigenschaften Robinie naturbelassen	
Dauerhaftigkeit	■ ■ ■ ■ ■ ■ ■ ■
Dimensionsstabilität	■ ■ ■ ■ ■ □
Oberflächenqualität	■ ■ ■ ■ ■ □
Ast-Anteil	■ □ □ □ □ □

Mehr Beratung? Ihr Joda® Fachhändler hilft mit individuellen Montage-Empfehlungen gerne weiter.



ONLINE-TERRASSEN KONFIGURATOR





Bei diesem Profil ist eine Verschraubung von oben erforderlich.



BANGKIRAI | naturbelassen

Das sogenannte Bangkirai-Holz (Yellow Balau) stammt aus Südostasien und weist eine hell- bis dunkelbraune Färbung auf. Unsere Dielen kommen grundsätzlich nur aus ausgesuchten Quellen mit verantwortungsvoller (FSC®-zertifizierter) Bewirtschaftung. Das Holz zeichnet sich durch eine sehr hohe natürliche Dauerhaftigkeit und eine hohe Festigkeit aus. Durch die Festigkeit (Härte) des Holzes sollte bei der Verarbeitung der Dielen vorgebohrt werden. Die Verarbeitungshinweise sind aufgrund der speziellen Eigenschaften zwingend zu beachten. Um die Farbgebung zu erhalten, sollte Bangkirai direkt nach oder sogar vor Verarbeitung behandelt werden, z. B. mit **Joda®color Terrassenöl/Wetterschutzöl**.

Joda® empfiehlt, die Verlege- und Verarbeitungshinweise Ihres Joda®-Fachhändlers, sowie die Fachregeln des Zimmererhandwerks 02 – Balkone und Terrassen (12/2020) zu beachten. Weitere Tipps für die Verlegung finden Sie auf den Seiten 22 – 23.

Eigenschaften Bangkirai naturbelassen	
Dauerhaftigkeit	■ ■ ■ ■ ■ □
Dimensionsstabilität	■ ■ ■ □ □ □
Oberflächenqualität	■ ■ ■ □ □ □
Ast-Anteil	■ □ □ □ □ □

100% FSC® zertifiziert:
Gut für den Wald – gut für den Menschen!
 An diesem Zeichen erkennen Sie sehr umweltschonende Holzprodukte, die aus sozial bewirtschafteten Wäldern stammen. Produziert unter strengen Auflagen des Forest Stewardship Council®, regelmäßig von unabhängiger Stelle kontrolliert! Ziel des gemeinnützigen FSC® ist es, global eine Verbesserung der Waldbewirtschaftung zu erreichen.

Zubehör-Übersicht: Zubehör finden Sie ab Seite 24





Kombi-Profil

Artikel	Dimension / mm	Länge / m	Art.-Nr.	€/lfdm.	Dimension / mm	Länge / m	Art.-Nr.	€/lfdm.	Holzart
Terrassendiele Anti-Slip-Deck einseitig fein geriffelt, einseitig genutet	25 x 145	2,44	65010008-126	17,99	38 x 145	2,44	65010108-060	28,99	Bangkirai naturbelassen
		2,75	65010009-126	17,99		2,75	65010109-060	28,99	
		3,05	65010010-126	17,99		3,05	65010110-060	28,99	
		3,35	65010011-126	17,99		3,35	65010111-060	28,99	
		3,66	65010012-126	17,99		3,66	65010112-060	28,99	
		3,97	65010013-126	17,99		3,97	65010113-060	28,99	
		4,27	65010014-126	17,99		4,27	65010114-060	28,99	
		4,57	65010015-126	17,99		4,57	65010115-060	28,99	
		4,88	65010016-126	17,99		4,88	65010116-060	28,99	
Terrassen-Unterkonstruktion breitseitig fein geriffelt, schmalseitig glatt	45 x 70	2,44	65010408-084	12,99	90 x 90	2,44	65010308-050	41,99	Kapur naturbelassen (bei 45 x 70mm)
		2,75	65010409-084	12,99		2,75	65010309-050	41,99	
		3,05	65010410-084	12,99		3,05	65010310-050	41,99	
		3,35	65010411-084	12,99		3,35	65010311-050	41,99	Bangkirai naturbelassen (bei 90 x 90mm)
		3,66	65010412-084	12,99		3,66	65010312-050	41,99	
		3,97	65010413-084	12,99		3,97	65010313-050	41,99	
		4,27	65010414-084	12,99		4,27	65010314-050	41,99	
		4,57	65010415-084	12,99		4,57	65010315-050	41,99	
		4,88	65010416-084	12,99		4,88	65010316-050	41,99	

Mehr Beratung? Ihr Joda® Fachhändler hilft mit individuellen Montageempfehlungen gerne weiter.
Bitte beachten Sie, dass nicht immer alle Längen am Lager verfügbar sein können. Bitte erfragen Sie die Lieferzeit.

glattes Profil Sichtseite glatt gehobelt,
Rückseite egalisiert - FSC Mix Credit

THERMO-ESCHE

Unsere thermisch modifizierte Esche erreicht dieselbe biologische Dauerhaftigkeit wie hochwertiges Tropenholz und erhält durch die Behandlung zusätzlich eine erhöhte Formstabilität. Die Wasseraufnahme sowie das Quell- und Schwindverhalten sind gegenüber dem unbehandelten Holz deutlich reduziert, was die Eigenschaften zur Verwendung als Terrassenholz erheblich verbessert und eine lange Lebensdauer der Terrasse garantiert. Durch die Doppelnut-Endspundung können die Dielen endlos sauber auf Stoß verlegt werden, wodurch eine gleichmäßige und schöne Verlege-Optik entsteht.

Joda® empfiehlt, die Verlege- und Verarbeitungshinweise Ihres Joda®-Fachhändlers, sowie die Fachregeln des Zimmererhandwerks 02 – Balkone und Terrassen (12/2020) zu beachten. Weitere Tipps für die Verlegung finden Sie auf den Seiten 22 – 23.



Artikel	Dimension/mm	Länge/m	Art.-Nr.	€/lfdm.	Holzart
Terrassendiele glattes Profil Sichtseite glatt gehobelt, Rückseite egalisiert - FSC Mix Credit	20 x 115	1,80	86090340-180	17,99	Thermo-Esche hitzebehandelt
		2,10	86090341-180	17,99	
		2,70	86090343-180	17,99	
		3,30	86090345-180	17,99	
Alu-Unterkonstruktion	40 x 60	4,00	86011791-300	16,99	Aluminium
				€/Stück	Mat./Farbe
T-Stick inkl. Bohrschraube V ₂ A für Alu-Unterkonstruktion aus glasfaserverstärktem Kunst- stoff, Edelstahlplatte V ₂ A	3,5 x 55	-	86012890-000	1,59	schwarz

Eigenschaften Thermo-Esche D1*

Dauerhaftigkeit	■ ■ ■ ■ ■ ■ ■ ■
Dimensionsstabilität	■ ■ ■ ■ ■ □
Oberflächenqualität	■ ■ ■ ■ ■ □
Ast-Anteil	■ ■ ■ □ □ □ □

*D1 entspricht der Dauerhaftigkeitsklasse 1 nach DIN EN 350-2, sehr dauerhaft im Aussenbereich. Bitte beachten Sie die Material-Info.



Joda® empfiehlt die Verwendung von Aluminium (siehe Seite 21) als Unterkonstruktion.

Artikel	Art.-Nr.	€/Pak.
Terrassenverbinder-Sets		
Konekto N Kunststoff schwarz für ca. 4 m ² – Paket à 80 Stück inkl. Zubehör	84072710-300	89,99
Konekto N Kunststoff schwarz für ca. 12 m ² – Paket à 240 Stück inkl. Zubehör	84072711-300	219,99



ONLINE-TERRASSEN KONFIGURATOR



kunststoffummanteltes Rundkammer-Profil
mit einseitig tiefengeprägter Holzoptik

JODA® cWPC

Joda®cWPC ist ein vollummanteltes, coextrudiertes cWPC der neuesten Generation. Die Ummantelung besteht aus reinem Kunststoff (bicolor), ist sehr unempfindlich gegenüber Verschmutzung und verkratzt nicht so leicht. Die cWPC – Dielen sind ideal auf der Terrasse, auf Balkonen und für Teich- und Poolumrandungen. Wartungsarm: Um herkömmliche Verschmutzungen zu beseitigen, genügt es, die Dielen regelmäßig mit lauwarmem Wasser und einer weichen Bürste zu reinigen – am besten mit milder Seife auf Essigbasis (wie bei allen anderen WPC Produkten). Auflageabstand: 34 cm. **Technik-Hinweis:** Wie bei allen Hohlkammerdielen ist bei der Verlegung ein Gefälle von mindestens 2% unbedingt einzuhalten (bitte Empfehlungen des GD-Holz beachten).

Joda® empfiehlt, die Verlege- und Verarbeitungshinweise Ihres Joda®-Fachhändlers, sowie die Fachregeln des Zimmererhandwerks 02 – Balkone und Terrassen (12/2020) zu beachten. Weitere Tipps für die Verlegung finden Sie auf den Seiten 22 – 23.

Artikel	Dimension/mm	Länge/m	Art.-Nr.	€/lfdm.	Material/Farbe
Terrassendiele kunststoffummanteltes Rundkammer-Profil mit einseitig tiefengeprägter Holzoptik	23 x 138	3,00	84074444-064	13,99	silver grey
		4,00	84074446-064	13,99	
Zubehör					
Anfangsdiele aus Holz-Kunststoff-Gemisch	23 x 138	4	84074433-064	17,99	silver grey
Stirnbretter aus Holz-Kunststoff-Gemisch	15 x 180	4	84074431-064	16,99	silver grey
Winkelprofile Abschlussprofile für WPC Terrassen aus Stahlblech	40 x 40	3,00	86011865-000	13,99	schwarz
			86011866-000	13,99	graphitgrau
Alu-Unterkonstruktion für Joda cWPC	30 x 45 x 3000	–	86011792-000	12,99	Aluminium
				€/Stck.	Material/Farbe
Alu-UK-Kopplung für Joda cWPC	24 x 39 x 300	–	86011797-000	3,99	Aluminium
Alu-Winkel für Joda cWPC	29	–	86011798-000	3,99	Aluminium
Alu-Bodenanker für Joda cWPC	29 x 50	–	86011799-000	3,99	Aluminium
				€/Pak.	Material/Farbe
Terrassen-Clips inkl. Bohrschraube V,A aus Kunststoff, für unsichtbare Befestigung auf Holz und Alu- Unterkonstruktion (Paket à 200 Stück, reicht für ca. 8 m²)	40 x 16 x 12	–	84074451-000	79,99	schwarz
Terrassen-Startclips inkl. Bohrschraube V,A aus Kunststoff, Anfangs-Befestigung auf Holz und Alu- Unterkonstruktion (Paket à 20 Stück, reicht für ca. 5 m)	20 x 20 x 13	–	84074453-000	16,99	schwarz/silber
Endkappen zur Abdeckung der cWPC-Endkanten (Paket à 20 Stck.), aus Kunststoff	–	–	84074458-000	9,99	silver grey



Winkelprofil



Endkappen



Terrassen-Clip



Terrassen-Startclip



RUNDHOLZPFLASTER

Mit dem Rundholzpfaster erhält man einen besonders naturnahen Bodenbelag, der ein "ursprüngliches" Gartenbild betont. Es ist ideal für Terrassen und Wege geeignet, es gibt jedoch noch weitaus mehr Verwendungsbereiche. Als Nutzungsfläche wird die Stirnseite vom Holz verwendet, sodass eine individuelle Optik gegeben ist. Das Holzpfaster wird aus kesseldruckimprägnierter Kiefer gefertigt und in praktischen Säcken verpackt.

Artikel	Maße/cm	Art.-Nr.	€/Sack	€/m ²	Holzart
Rundholzpfaster ca. 0,33 m ² Raschelsack	Ø ca. 8 - 16 x 10	84061204-015	19,99	59,97	Kiefer KDI* grün

*kesseldruckimprägniert





Kiefer KDI | glatt gehobelt



(kleine Abb. zeigt Vorder- und Rückseite)



Lärche | glatt gehobelt



(kleine Abb. zeigt Vorder- und Rückseite)



Bangkirai | geriffelt



100% FSC®-zertifiziert
(kleine Abb. zeigt Vorder- und Rückseite)



HOLZFLIESEN

Quadratisch, gerade. Attraktive Bodengestaltung mit massivem Holz – ideal z. B. für Terrassen, Balkon, komfortabel beim Camping etc. Diese natürlichen, wetterbeständigen Holzfliesen für draußen sind im Sommer ein angenehmer warmer Fußschmeichler. Die vorgefertigten, viereckigen Holzfliesen lassen auf ebenen Flächen mit wenig Aufwand ein kleines Idyll entstehen.

Artikel	Maße/cm	Art.-Nr.	€/Stck.	Holzart
Holzfliesen	50 x 50	84061240-116	8,79	Kiefer KDI* grün
		84061265-116	11,99	Lärche naturbelassen**
		86011092-128	19,99	Bangkirai naturbelassen

*kesseldruckimprägniert **Wir empfehlen einen Schutzanstrich gegen Bläue und Schimmel

Bangkirai naturbelassen



FSC®: Gut für den Wald – gut für den Menschen!

An diesem Zeichen erkennen Sie sehr umweltschonende Holzprodukte, die aus sozial bewirtschafteten Wäldern stammen. Produziert unter strengen Auflagen des Forest Stewardship Council®, regelmäßig von unabhängiger Stelle kontrolliert! Ziel des gemeinnützigen FSC® ist es, global eine Verbesserung der Waldbewirtschaftung zu erreichen.

Zubehör-Übersicht: Zubehör finden Sie ab Seite 24



Eigenschaften	Kiefer KDI* grün	Lärche** naturbel.	Bangkirai naturbel.
Dauerhaftigkeit	■ ■ ■ ■ □ □ □ □	■ ■ ■ □ □ □ □ □	■ ■ ■ ■ □ □
Dimensionsstabilität	■ ■ ■ □ □ □ □ □	■ ■ ■ □ □ □ □ □	■ ■ ■ □ □ □ □ □
Oberflächenqualität	■ ■ □ □ □ □ □ □	■ ■ ■ □ □ □ □ □	■ ■ ■ □ □ □ □ □
Ast-Anteil	■ ■ ■ ■ □ □	■ ■ ■ □ □ □ □ □	■ □ □ □ □ □ □ □



Holzfliesen (50 x 50 cm): Kiefer, KDI* grün: 7 gehobelte Trittbretter, 32 mm Gesamtstärke, Bretter 16 x 68 mm (verzinkt genagelt). Getrocknete, naturbel. Lärche: 5 gehobelte Trittbretter, 40 mm Gesamtstärke, Bretter 20 x 95 mm, V₂A-geklammert. Getrocknetes, naturbelassenes Bangkirai (Hartholz): 7 gehobelte Trittbretter, 30 mm Gesamtstärke, Bretter 15 x 69 mm, V₂A-geschraubt. Hinweis: Planer Untergrund und feste Verbindung für Fliesen empfehlenswert.



SOMMER AN DEN FÜSSEN – TERRASSEN MIT DER RICHTIGEN LAGE

Das Gartenjahr beginnt eigentlich erst richtig, sobald man die Sonne auf der Terrasse genießen kann. Direkt am Haus ist sie Ihr Freiluftwohnzimmer. Ein besonders wichtiges Kriterium bei der Gestaltung und Nutzung einer Terrasse ist die geografische Ausrichtung. Hier einige Tipps:

Nord

Eine Terrasse zur Nordseite hat den Vorteil, an heißen Tagen genügend Schatten zu spenden. Allerdings bekommt sie zu keiner Tageszeit direkte Sonneneinstrahlung. Im Winter oder in Regenperioden werden die Dielen nicht richtig trocken. Es kommt zu vermehrter Grünbelagbildung auf den Terrassendielen. Dadurch wird der Untergrund rutschig und die Terrasse muss mehrmals im Jahr gesäubert und gepflegt werden.

Süd

Bei einer Terrasse mit Südausrichtung haben Sie ab der Mittagszeit bis zum späten Nachmittag Sonne. Um das sicherzustellen, beobachten Sie am besten den Schattenwurf angrenzender Gebäude oder Bäume. Die Südlage ist für Terrassen die beliebteste Variante, kann aber an Sommertagen extrem heiß werden. Eine Terrassenüberdachung als Sonnenschutz bietet sich in diesem Fall an.

West

Ein Platz nach Westen ist dann geeignet, wenn Sie die Sonne von den Mittagsstunden bis zum Abend genießen möchten. Für einen Sonnenuntergang von der Terrasse aus bietet sich eine Ausrichtung nach Südwesten an. Nachteil ist jedoch, dass Sie auf der Terrasse mit Westausrichtung immer bis zu den Mittagsstunden warten müssen, bis die Sonne weit genug gewandert ist.

Ost

Die Ostausrichtung bietet sich an, wenn die Terrasse zum Frühstück genutzt wird. So sichern Sie sich die ersten Sonnenstunden des Tages, sollten dem keine Bäume oder Gebäude im Weg stehen. In den Abendstunden wird eine Terrasse mit Ostlage jedoch durch den Schattenwurf des Hauses schnell kühl.

Lust auf Ihren Freiluftplatz bekommen?


Im Joda® Programm finden Sie eine riesige Auswahl an Holzideen.

Bei Fragen hilft Ihnen Ihr Fachhändler gerne weiter.

Ihren Joda® Fachhändler in Ihrer Nähe finden Sie unter www.joda.de.



Bei einer Montage auf einer bestehenden Steinterrasse entfernen Sie im ersten Schritt den Schmutz, um ein einfaches Verlegen der Unterkonstruktion gewährleisten zu können.



Unter die Unterkonstruktion legen Sie die Gummi-Granulatpads, um stehende Feuchtigkeit zwischen Holzunterkonstruktion und Steinen zu verhindern.



Pro Auflagepunkt der Terrassendielen sind zwei Schrauben zu verwenden. Diese sollten vorgebohrt werden, damit es nicht zur Rissbildung der Terrassendielen kommt.

SELBST GEBAUT – DIE WICHTIGSTEN SCHRITTE



2

Ausrichten der Unterkonstruktion: Dafür bieten sich punktuell ausgelegte Gehwegplatten als Auflagepunkte an, wenn Sie noch eine Steinterrasse haben. Achten Sie dabei darauf, dass Ihre Unterkonstruktion ein Gefälle von 1-2% in Laufrichtung Ihrer Dielen aufweist, damit Wasser schneller ablaufen kann und der Terrassenbelag schneller trocknet.




3

Sollte noch keine Steinterrasse vorhanden sein, tragen Sie bitte den Rasen bzw. Mutterboden ab, um ein Sandbett ausrichten zu können.



4

Auf der geglätteten und verdichteten Fläche können Sie nun das Unkrautvlies zur Verhinderung von Vegetation ausbreiten.



6

Foto: Selbermachen

Auf Ihrer Unterkonstruktion können Sie dann die Distanzleiste oder die Terrassengleiter aufbringen. Somit verhindern Sie Staunässe zwischen den Dielen und der Unterkonstruktion.



7

Die Terrassendielen werden anschließend auf die Unterkonstruktion aufgeschraubt. Um einen einheitlichen Fugenabstand sicherzustellen, sollten Sie Abstandhalter verwenden. Die Fuge stellt sicher, dass das Holz arbeiten kann. Je nach Feuchtigkeit nimmt das Holz Wasser auf und dadurch an Volumen zu. Ein empfohlenes Fugenmaß für Ihren Terrassenbelag kann Ihnen Ihr Fachhändler nennen, da dieses je nach Holzart und Behandlung variiert.



8

Wenn Sie eine Richtschnur entlang der Unterkonstruktion spannen, ist es leichter, die Schrauben durch die Terrassendielen in einer einheitlichen Flucht zu verschrauben. So ergibt sich nachher ein gerades Schraubenbild.



10

Plus-Edelstahlschraube A4

Greifen Sie bei den Schrauben im Außenbereich immer zu Edelstahlschrauben V₂A. In küstennahen Regionen, stark gerbsäurehaltigen Hölzern oder sehr anspruchsvollen Wettergebieten nehmen Sie am besten Edelstahlschrauben V₄A.



11

Die fertig montierte Terrasse sollten Sie sofort trocken säubern. Einzelne Holzarten können mit Eisenpartikeln bei Feuchtigkeitseinfluss reagieren (Eisen-Gerbstoff-Reaktion) und laufen schwarz an.



12

Farbbeispiel: Bangkirai Anti-Slip-Deck


Möchten Sie, dass Ihr Holz seinen ursprünglichen Farbton behält und nicht mit der Zeit eine graue Patina erhält, empfehlen wir Ihnen einen Anstrich mit Joda® color Terrassenölen/Wetterschutzölen. Diese sind speziell auf unsere Terrassendielen abgestimmt und verhindern ein Ausbleichen der Dielen. Des Weiteren verringert Joda® color die Feuchtigkeitsaufnahme des Holzes und verlängert die Lebensdauer Ihrer Terrasse.



1 Die Terrassenschraube aus Edelstahl mit dem Schraubstockeffekt.

Edelstahl-Schraube „Cut“


Terrassendeck-Schraube. Das Original aus gehärtetem Edelstahl, rostfrei, hat ein 60 % höheren Bruchdrehmoment als herkömmliche A₂-Schrauben: Das sorgt für besten Sitz des Holzbelages (z. B. Nadelholz) auf der Unterkonstruktion*. Selbstschneidend, mit sogenannter Cut-Spitze, Linsenkopf (Aufnahme TX25), Fräsrippen, Reibschaft und 2/3 Fräsgewinde. Inkl. eines Bits. Maße: 5,5 x 50/60/70/80/90/100 mm



2 Für harte Holzarten entwickelt: Die braune Schraube ist selbstschneidend.

Edelstahl-Schraube „Plus“

Die selbstschneidende Holz-Terrassenschraube ist aus gehärtetem Edelstahl und optisch dem Holz angepasst (Antikbraun). Eigens für harte Holzsorten mit langer Lebenserwartung entwickelt*. Selbstschneidend, mit Cut-Spitze, Linsenkopf (Aufnahme TX25), Fräsrippen, Reibschaft und 2/3 Fräsgewinde. Inkl. eines Bits. Maße: 5,0 x 50/60 mm



3 Extra belastbare Qualitäts-Holz-Terrassenschraube zum Vorbohren!

Edelstahl-Schraube „Flex“

Holz-Terrassenschraube aus Edelstahl, rostfrei Güte A4! Sie ist für stark gerbstoffhaltige Hölzer und zur Verwendung in Küstennähe (bei hohem Salzgehalt der Luft) zu empfehlen*. „Flex“, mit sogenannter Cut-Spitze, Linsenkopf (Aufnahme TX25), Fräsrippen, Reibschaft und 2/3 Fräsgewinde. Inkl. eines Bits. Maße: 5,5 x 50/60/70 mm

*Bitte berücksichtigen Sie auch die Empfehlungen des GD Holz.



4 Gummi reguliert: Höhenausgleich-Pads für die Unterkonstruktion.

Gummi-Granulat-Pads

Als selbstklebende Höhenausgleich-Pads unter der Terrassendeck-Unterkonstruktion bzw. UK-Nässeschutz zu verwenden. Mit trittschalldämmender Wirkung. Verrottungsfrei. Abmessung: 70 x 80 mm, 8 mm stark, Beutel à 24 Stück. Ein problemloser Zuschnitt ist mit einem Messer möglich.



5 Wasserdurchlässiges Abdeckvlies gegen Durchwurzelung und Pfützenbildung.

Wurzelvlies

Extrem glattes, druckfestes Vlies (Gewicht 120g/m²). Ideal unter Holzterrassen. Hohe Wasserdurchlässigkeit (111l/s/m²) vermeidet Pfützen unter der Terrasse. Durch seine glatte Struktur finden Wurzeln keine Möglichkeit der Anhaftung. Empfehlenswerte Alternative zu „Bändchengewebe“.



6 Praktisch: Selbstklebendes Ausgleichsband reguliert Unebenheiten.

Ausgleichsband

Erhöht den Trittkomfort! Einsatz zwischen Unterkonstruktion und Diele, selbstklebend, verrottungsfrei. Elastizität vermindert das Abscheren der Schrauben bei Holzbewegungen. Bessere Unterlüftung der Dielen – erhöht die Lebensdauer des Holzes (speziell Weichholz). Ideal für Holz-Metallverbindungen.



Für noch mehr Freude am Holz: „Richtig“ geschraubte Konstruktionen halten länger!

SCHRAUBEN MIT KÖPFCHEN

Für eine anspruchsvolle Verbindung zwischen zwei Hölzern!

Sie dienen als lösbare Verbindungen von Bauteilen aller Art: Schrauben. Damit sie jedoch nicht zur Schwachstelle einer Verbindung werden, gilt es manches zu beachten. Gut zu wissen: Die Schraube entscheidet mit darüber, ob z. B. eine Terrassendiele wirklich formstabil bleibt. Holz mit normaler Feuchte sollte immer von oben verschraubt werden. Nicht überraschend: Nur mit Qualität bis ins (Schrauben-) Detail hält die gesamte Terrasse so lange, wie es das gute Holz verspricht.

Hier einige Fakten, die zeigen, wie wichtig es ist, auch auf Qualität bei einer „simplen“ Schraubverbindung zu achten:

- Harthölzer haben häufig einen hohen Gerbsäureanteil. Gerbsäure greift Metall an, verfärbt durch Auswaschung Mauerwerk. Wählen Sie entsprechend Edelstahlschrauben.
- Oft erreicht Hartholz Zugkräfte von weit über 2 Tonnen. Normal gehärtete Schrauben halten diese Kräfte nicht aus.
- Bei Harthölzern mit sehr hohem Gerbstoffanteil wie z. B. Bangkirai, Eiche und Robinie sollte immer Edelstahl V₄A eingesetzt werden. Das Material ist sehr biegsam und passt sich dem natürlichen Quellen und Schwinden des Holzes an.

Zubehör Holz-Terrassendecks

Artikel	Art.-Nr.	€/Pak.
1 Edelstahl-Schraube „Cut“, Edelstahl, gehärtet, 100 Stck./Pak.		
5,5 x 50 mm, selbstschneidend	91051120-020	23,99
5,5 x 60 mm, selbstschneidend	91051121-020	28,99
5,5 x 70 mm, selbstschneidend	91051122-020	33,99
5,5 x 80 mm, selbstschneidend	91051123-020	39,99
5,5 x 90 mm, selbstschneidend	91051124-020	63,99
5,0 x 100 mm, selbstschneidend	91051125-020	72,99
2 Edelstahl-Schraube „Plus“, Edelstahl, gehärtet, 100 Stck./Pak.		
5,0 x 50 mm, selbstschneidend	91052000-020	39,99
5,0 x 60 mm, selbstschneidend	91052010-020	42,99
3 Edelstahl-Schraube „Flex“, Edelstahl A4, 100 Stck./Pak.		
5,5 x 50 mm	91052030-020	61,99
5,5 x 60 mm	91052040-020	67,99
5,5 x 70 mm	91052020-020	99,99
4 Gummi-Granulat-Pads, 24 Stck./Pak.		
70 x 80 mm	84060245-000	23,99
		€/Stck.
5 Wurzelvlies		
1 m x 15 m	84060235-000	51,99
6 Ausgleichsband, Material: EPDM		
Rolle á 30 m	84060240-000	109,90





1

Abb. Terrassenverbinder-Set Edelstahl V₂A

Terrassenverbinder-Set

Verbinder für eine unsichtbare Befestigung von Terrassendielen. Die Verbinder werden an der Unterseite der Terrassendielen angeschraubt. Als zweiten Fixierungspunkt werden diese nach dem Anbringen an der Diele mit der Unterkonstruktion verschraubt. Bedarf pro m²: ca. 30 Stück (bei einer Terrassendielen-Breite von ca. 140/145 mm)

Terrassenverbinder-Set Edelstahl A₂:

- 200 Terrassenverbinder, V₂A
- 100 Schrauben, 4,2 x 35 mm, schwarz, Edelstahl gehärtet für Befestigung der Verbinder auf der Unterkonstruktion
- 400 Schrauben, 4,2 x 17 mm, Edelstahl gehärtet, für Befestigung der Verbinder an der Terrassendiele
- 1 Montagehilfe

Terrassenverbinder-Set-schwarz:

- 300 Stück Polyamid-Clips
- 600 Stück 4,2 x 22 mm Edelstahlschrauben für die Befestigung des Clips an der Diele
- 150 Stück 4,2 x 33 mm Edelstahlschrauben für die Befestigung des Clips an der Unterkonstruktion (Holz oder Alu)
- 1 Montagehilfe



Unsichtbare Befestigung von Dielen



Abb. Terrassenverbinder Edelstahl



Abb. Terrassenverbinder Schwarz



2

Lehre für gleiche Fugenabstände



Abstandhalter

Holzterrasse-Verlegehilfe für ein gleichmäßiges Ergebnis mit richtiger Fugenbreite, einfach in der Anwendung. Der Abstandhalter mit 5 Fugenmaßen (je nach Holzfeuchte 4 - 8 mm) vermeidet den klassischen Verarbeitungsfehler von uneinheitlichen Dielenabständen. 4 Stück im Beutel.



3

Distanzleiste auf UK-Holz



Distanzleiste

Zur sichtbaren Befestigung von Terrassendielen. Vermeidet Staunässe an den Kreuzungspunkten und schützt so vor Verpilzung, vermindert das Arbeiten der Holzdielen, wodurch das Abscheren der Edelstahl-Schrauben (bedingt durch das natürliche „Arbeiten“ des Holzes) verhindert wird. Diese Leiste schafft einen Bewegungsspielraum von 13 mm. Schwarzer Hartkunststoff, Stecksystem, Länge 730 mm, für Schrauben Ø 4 mm (Länge je nach Beschaffenheit der UK); Bedarf: 23 Stück/10 m².

Artikel	Art.-Nr.	€/Stck.	€/Btl.	€/Pak.
1 Terrassenverbinder-Set				
Edelstahl A ₂ für ca. 6,7 m ² – Paket à 200 Stück inkl. Zubehör und Montagehilfe	84072712-200	–	–	189,99
Kunststoff schwarz für ca. 10 m ² – Paket à 300 Stück inkl. Zubehör und Montagehilfe	84072713-300	–	–	239,99
2 Abstandhalter mit 5 verschiedenen Fugenmaßen				
Beutel à 4 Stück	91052050-010	–	21,99	–
3 Distanzleiste				
L = 730 mm	84072701-050	1,99	–	–


4



Terrassen-Stellfuß S



Terrassen-Stellfuß M



Terrassen-Stellfuß L



Terrassen-Stellfuß XL



Terrassen-Stellfuß XXL



Terrassen-Stellfuß Adapter



Terrassen-Stellfuß Ausgleichplatte



Terrassen-Stellfuß Trittschutzpad (alukaschiert)**



Terrassen-Stellfuß XXL (170 - 270 mm) in Anwendung mit Ausgleichplatte

5



Terrassengleiter / Abstandshalter (Für 4 und 7 mm Fugen erhältlich, Höhe 6mm)



Terrassengleiter / Abstandshalter (Optimale Entwässerung für konstruktiven Holzschutz)



Terrassengleiter / Abstandshalter (Hier an Sollbruchstelle gekürzt für Anfangsdielen)

Terrassen-Stellfüße – Höhenausgleich* leicht gemacht

- Witterungsbeständig, frostsicher, UV-geschützt, schlagfest
- Großer Bodenteller mit 200 mm Durchmesser – kein Eindringen im Untergrund
- Große Auflagefläche: Kopf mit 130 mm Durchmesser und seitlichem Winkel bzw. Plattenkreuz
- Perfekte Isolierung der Unterkonstruktion gegen Frost und Wasser
- Schnelle und einfache Montage = sichere und dauerhafte Fundamentlösung für Ihre Unterkonstruktion
- Ausgleichen von größeren Höhenunterschieden und Gefällen problemlos und kinderleicht möglich
- Sehr gute Belüftung durch Luftzirkulation – schnelles Abtrocknen der UK Hölzer möglich = Holz-Unterkonstruktion arbeitet dadurch weniger – Quell- und Schwindverhalten wird stark reduziert

Artikel		Art.-Nr.	€/Stck.
4 Terrassen-Stellfüße (höhenverstellbar)			
Terrassen-Stellfuß S	(Höhenausgleich 27 - 40 mm, 1,2 kN)	99022018-052	5,49
Terrassen-Stellfuß M	(Höhenausgleich 40 - 70 mm, 1,2 kN)	99022020-052	6,49
Terrassen-Stellfuß L	(Höhenausgleich 70 - 120 mm, 1,2 kN)	99022022-036	7,49
Terrassen-Stellfuß XL	(Höhenausgleich 120 - 170 mm, 1,2 kN)	99022024-024	8,49
Terrassen-Stellfuß XXL	(Höhenausgleich 170 - 270 mm, 1,2 kN)	99022026-018	9,49
Terrassen-Stellfuß Adapter	(Höhe 50 mm)	99022030-036	3,49
Terrassen-Stellfuß Ausgleichplatte	(Gefälleausgleich bis zu 7 %, entspricht 4°)	99022040-020	4,49
Terrassen-Stellfuß Trittschutzpad	(alukaschiert, 200 x 200 x 5 mm)	99022042-050	2,99
5 Terrassengleiter / Abstandshalter			
Fugenbreite 4 mm (für ca. 3-4 m ²)	100 Stück / Kunststoff schwarz	99022062-000	31,49
Fugenbreite 7 mm (für ca. 3-4 m ²)	100 Stück / Kunststoff schwarz	99022064-000	31,49

*Mengenbedarf ist abhängig von Typ, Nutzlast, Unterkonstruktion und Fläche. Bitte lassen Sie sich beraten.

**Unser Trittschutzpad 200 x 200 x 5 mm ist ausgestattet mit einer Aluminiumkaschierung und verhindert somit, dass es auf PVC Dachbahnen zu chemischen Reaktionen zwischen Pad und Dachbahnen kommen kann.

HOLZ
HOLZ
HOLZ

JODA[®]
color

HOLZ.GESTALTEN.PFLEGEN.RENOVIEREN.



1

Joda®color Terrassenöl schützt dekorativ die Oberflächen von Holzterrassen im Außenbereich.

Joda®color Terrassenöl

Weitere und ausführliche Informationen zu den Holzpflegeprodukten finden Sie ab Seite 196.



2

Joda®color Terrassenflächenstreicher


Joda®color Terrassenflächenstreicher

Spezieller Flächenstreicher für Terrassendielen. Die Breite von 150 mm erlaubt ein komfortables Streichen, da es der Breite der meisten Terrassendielen entspricht. Der Terrassenflächenstreicher ist vorbereitet für die Anbringung eines Stiels – für rückschonendes Arbeiten. Material: Holzfassung mit verzinkter Aufnahme, robuste Bürsten aus Kunstfasergemisch.


Joda® color Terrassenöl

Artikel		Gebindegröße / Ltr.	Art.-Nr.	€/Ltr.	€/Stck.
1 UV-Natur transparent		2,5	92024142-004	32,00	79,99
1 Lärche/Sib. Lärche	(ähnl. RAL 2000)		92024112-004	32,00	79,99
1 Bangkirai	(ähnl. RAL 8002)		92024122-004	32,00	79,99
1 Salzgrün	(ähnl. RAL 6003)		92024132-004	32,00	79,99

Artikel	Art.-Nr.	€/Stck.
2 Joda® color Terrassenflächenstreicher, vollsynthetisch, mit Stielhalter 150 mm	92024800-000	29,99



Detail-Ansicht einer Lärche-Terrassendielen, gestrichen mit Joda® color Terrassenöl Lärche/Sib. Lärche



Detail-Ansicht einer Bangkirai Terrassendielen, gestrichen mit Joda® color Terrassenöl Bangkirai

HOLZ



CHECKLISTE HOLZ-TERRASSEDECKS

- Terrassendeck
- Terrassendielen
 - Terrassenschrauben bzw. Dielenverbinder zur sicht- und unsichtbaren Befestigung der Dielen mit der Unterkonstruktion

- Unterkonstruktion
- Unterkonstruktion abgestimmt auf die Terrassendielen
 - Ausgleichsband zum Verhindern von Staunässe zwischen Terrassendielen und Unterkonstruktion
 - Gummi-Granulat-Pads als konstruktiver Holzschutz zwischen Unterkonstruktion und Erdaufbau
 - Stellfüße für den Höhenausgleich vom Boden zur Unterkonstruktion
 - Wurzelschutzvlies, um Grünwuchs unter der Terrasse zu vermeiden

- Montage
- Abstandhalter für einen gleichbleibenden Fugenabstand zwischen den Terrassendielen
 - Bohrer/Senker zum Vorbohren der Terrassenschrauben, um Rissbildung zu vermeiden

- Pflege
- Joda® color Terrassenflächenstreicher (150 mm) vollsynthetisch, mit Stielhalter
 - Joda® color Terrassenöl/Wetterschutzöl

- Benötigte
Werkzeuge
- Wasserwaage
 - Zollstock
 - Akkuschauber
 - Bohrmaschine
 - Kappsäge
 - Maurerschnur



Florenz



Lugano



Almeria



SICHTSCHUTZ-ZÄUNE

Innovationen für Haus und Garten

Joda® steht seit Jahrzehnten mit seinen vielfältigen Artikeln rund um Haus und Garten gleichsam für Bewährtes wie Innovatives. Stetig entwickeln wir unsere Produkte weiter – schaffen neue Optik und erhöhen die Haltbarkeit. Stabil, stark und standfest sind diese Elemente wahre Spezialisten für den unentbehrlichen Sicht- und Windschutz im sommerlichen Grün. Die kombinierbaren Zäune erhalten Sie in diversen Varianten. Der nachwachsende Rohstoff Holz liefert uns viele Möglichkeiten, aber um noch mehr pflegefreundliche Zaunsysteme anbieten zu können, haben wir unser Joda®-Kunststoffprogramm deutlich ausgeweitet. Hochwertige Materialien und moderne Produktionstechniken sorgen für Qualität und Kundenzufriedenheit. Entdecken Sie die Vielfalt in Design und Ausführung.



INHALT

Lamellen-, Rank-/Dichtzäune	32 - 77
Naturflechtzäune	78 - 83
Zäune aus Bangkirai	84 - 85
Zäune aus Eukalyptus	86
Zäune aus Keruing	87
WPC-Systemzaun Kansas City	88 - 89
PVC-Sichtschutz Joda®	90 - 99
Betonsysteme	101
Sichtschutz-Typenübersicht	102 - 109
Kingston – Systemzaun modulares Pfosten-Zaun-System	
Kingston – cWPC	112 - 117
Kingston – WPC	118 - 119
Kingston – HPL	120 - 123
Kingston – Holz	124 - 129
Kingston – PVC	130 - 133
Zubehör/Baukasten	134 - 135
Joda®color – Farbe/Holzschutz	196 - 201
Checkliste Zäune	203

*Alle Maße in diesem Kapitel sind ca. Angaben.
Für alle Abb. gilt: Zubehör und Deko nicht im Lieferumfang enthalten*



ONLINE-ZAUN KONFIGURATOR

<https://www.joda.de/zaunkonfigurator>






REAL | Kiefer KDI

Schlicht, einfach, praktisch. Real ist der Sichtschutzzaun-Klassiker. Die Form und das Lamellen-Flechtwerk haben sich über Jahre bewährt, sorgen funktional-effektiv für den gewünschten Sicht- und Windschutz.



Real Elemente (B x H)



HOLZART	Kiefer KDI*		
Artikel	Art.-Nr.	€/Stck.	
Elemente, B x H / cm			
180 x 180	83020010-030	49,99	
150 x 180	83020040-030	48,99	
100 x 180	83020070-030	42,99	
180 x 150	83020020-030	48,99	
150 x 150	83020050-030	47,99	
100 x 150	83020080-030	41,99	
180 x 120	83020030-030	47,99	
150 x 120	83020060-030	46,99	
100 x 120	83020090-030	40,99	
Türen, B x H / cm			
100 x 180	83020190-003	79,99	
100 x 150	83020200-003	74,99	
Tür-Anschlag, B x H cm (L = 2 m)			
3,5 x 5,5	86010116-000	9,99	
Pfosten, B x H x L / cm			
9 x 9 x 210	winklig gekappt	85010404-055	22,99

Alle Maße sind ca. Angaben



Rahmen ca. 34 x 54 mm Kiefer. Lamellen 5 x 60 mm. V₂A-Holzverbindungen.
Tür: Rahmen 45 x 70 mm. Zusätzliche Anschlagleiste empfohlen.
Pfosten: Verzugsarmes Kiefern-Kreuzholz. *grün kesseldruckimprägniert

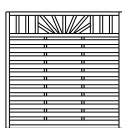


MEDINA | Nadelholz KDI

Stilisierte Strahlen zieren die bewährte Zaunbasis – Medina überzeugt im Dauereinsatz als Sicht- und Windschutz an der Gartengrenze mit Zierelementen.



Medina Elemente (B x H)

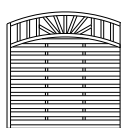


180 x 180 cm



90 x 180 cm

mit Oberbogen



180 x 180 / 160 cm


Abschlüsse



90 x 180/90 cm



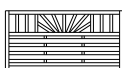
90 x 160/90 cm



100 x 180 cm

Tür

Vorgartenzäune



180 x 90 cm

Pfote



100 x 90 cm

Holzart	Nadelholz KDI*	
Artikel	Art.-Nr.	€/Stck.
Elemente, B x H / cm		
180 x 180	83020900-015	84,99
90 x 180	83020901-006	79,99
180 x 180/160 mit Oberbogen	83020903-015	104,99
Abschlüsse, B x H / cm		
90 x 180/90	83020902-006	79,99
90 x 160/90	83074110-006	77,99
Tür, B x H / cm		
100 x 180	83020905-006	84,99
Tür-Anschlag, B x H x L / cm		
3,5 x 5,5 x 200	86010116-000	9,99
Vorgartenzaun, B x H / cm		
180 x 90 Vorgartenzaun	83020906-006	69,99
100 x 90 Pforte	83020918-006	69,99
Pfosten, B x H x L / cm		
9 x 9 x 120 winklig gekappt	85010401-055	12,99
9 x 9 x 210 winklig gekappt	85010404-055	22,99

Alle Maße sind ca. Angaben



Rahmen ca. 35 x 55 mm – z. T. mit Leimholzbogen. Lamellen 5 x 73 mm, feingsägt. Ziergitter-Leisten 16 x 42 mm. V₂A - Holzverbindungen, Tür: Rahmen 45 x 70 mm zzgl. einseitiger Diagonal-Strebe. Zusätzliche Anschlagleiste empfohlen. Pfosten: Verzugsarmes Kreuzholz.

*grün kesseldruckimprägniert

Zubehör-Übersicht: Zubehör finden Sie ab Seite 190



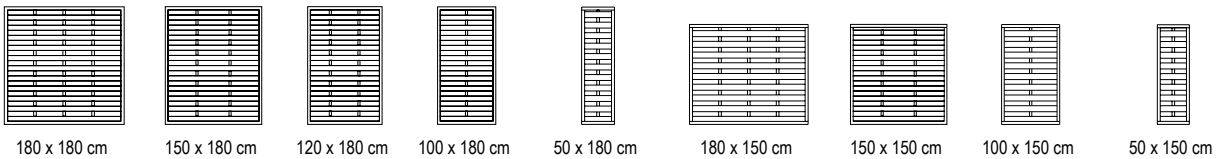


MADRAS | Nadelholz KDI grün

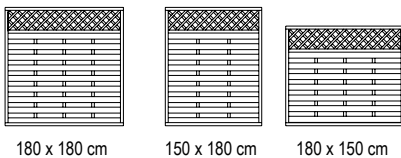
Der Klassiker Madras mit klarer Form! Dicht angeordnete strukturierten Massivholz-Lamellen verschaffen den gewünschten Schutz vor Wind und fremden Blicken.



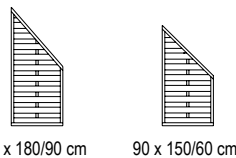
Madras Elemente (B x H)



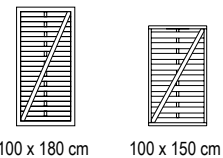
mit Rankgitter



Abschlüsse



Türen



Fichte hellbraun



Fichte basaltgrau



Lärche/Douglasie



Rahmen ca. 45 x 45 mm (45 x 60 mm bei Lärche), Lamellen 8 x 95 mm, Rankgitter-Leisten 12 x 40 mm, Rankgitter-Maschenweite 70 x 70 mm. V_A-Holzverbindungen, rostfrei! Tür: Rahmen 45 x 90 mm inkl. einseitiger Diagonal-Strebe. Zusätzliche Anschlagleiste empfohlen. Pfosten KDI/Lärche, Fichte hellbraun/basaltgrau/grau: Verzugsarmes Kreuzholz, *grün kesseldruckimprägniert, **naturbelassen. Wir empfehlen einen Schutzanstrich gegen Bläue und Schimmel. *** farbbehandelt. Bauseitige Nachbehandlung mit Joda®color Wetterschutzöl (hellbraun mit Bangkirai, basaltgrau mit basaltgrau, grau mit grau) wird empfohlen.



Fichte grau

für U-Profil geeignet, S. 191

HOLZARTEN/FARBE	Nadelholz Struktur KDI*		Lärche/Douglasie**		Fichte Struktur hellbraun***		Fichte Struktur basaltgrau***		Fichte Struktur grau***	
Artikel	Art.-Nr.	€/Stck.	Art.-Nr.	€/Stck.	Art.-Nr.	€/Stck.	Art.-Nr.	€/Stck.	Art.-Nr.	€/Stck.
Elemente, B x H / cm										
180 x 180 geschlossen	83020320-024	79,99	83120387-012	189,99	84106058-012	119,99	84106158-012	119,99	84106400-012	119,99
150 x 180 geschlossen	83020312-024	78,99	83120568-012	188,99	84106060-012	118,99	84106160-012	118,99	84106401-012	118,99
120 x 180 geschlossen	83020328-006	78,99	–	–	84106062-006	118,99	84106162-006	118,99	84106402-006	118,99
100 x 180 geschlossen	83020322-006	77,99	–	–	84106063-006	117,99	84106163-006	117,99	84106403-006	117,99
50 x 180 geschlossen	83020295-006	76,99	–	–	84106067-006	116,99	84106167-006	116,99	84106404-006	116,99
180 x 150 geschlossen	83020321-024	78,99	–	–	84106059-012	118,99	84106159-012	118,99	84106405-012	118,99
150 x 150 geschlossen	83020319-024	78,99	–	–	84106061-012	118,99	84106161-006	118,99	84106406-006	118,99
100 x 150 geschlossen	83020323-006	77,99	–	–	84106064-006	117,99	84106164-006	117,99	84106407-006	117,99
50 x 150 geschlossen	83020296-006	76,99	–	–	84106068-006	116,99	84106168-006	116,99	84106408-006	116,99
180 x 180 mit Rankgitter	83020383-024	99,99	–	–	84106069-012	149,99	84106169-012	149,99	84106413-012	149,99
150 x 180 mit Rankgitter	83020385-024	98,99	–	–	84106071-012	148,99	84106171-012	148,99	84106414-012	148,99
180 x 150 mit Rankgitter	83020384-024	98,99	–	–	84106070-012	148,99	84106170-012	148,99	84106415-012	148,99
Abschlüsse, B x H / cm										
90 x 180/90 geschlossen	83021300-006	78,99	83121311-006	188,99	84106065-006	118,99	84106165-006	118,99	84106409-006	118,99
90 x 150/60 geschlossen	83021301-006	78,99	–	–	84106066-006	118,99	84106166-006	118,99	84106410-006	118,99
Türen, B x H / cm										
100 x 180 geschlossen	83020308-006	119,99	83120213-006	219,99	84106072-006	149,99	84106172-006	149,99	84106411-006	149,99
100 x 150 geschlossen	83020309-006	119,99	–	–	84106073-006	149,99	84106173-006	149,99	84106412-006	149,99
Tür-Anschläge, B x H x L / cm										
3,5 x 5,5 x 200	86010116-000	9,99	86010117-000	11,99	84081466-000	11,99	84181566-000	11,99	84081800-000	11,99
Pfosten, B x H x L / cm										
	Kiefer KDI*									
9 x 9 x 100 winklig gekappt	–	–	–	–	84181463-055	17,99	84181563-055	17,99	84181570-055	17,99
9 x 9 x 120 winklig gekappt	85010401-055	12,99	85020261-055	18,99	–	–	–	–	–	–
9 x 9 x 160 winklig gekappt	–	–	–	–	84181464-055	28,99	84181564-055	28,99	84181571-055	28,99
9 x 9 x 180 winklig gekappt	85010403-055	18,99	85020263-055	28,99	–	–	–	–	–	–
9 x 9 x 190 winklig gekappt	–	–	–	–	84181465-055	33,99	84181565-055	33,99	84181572-055	33,99
9 x 9 x 210 winklig gekappt	85010404-055	22,99	85020264-055	33,99	–	–	–	–	–	–

Alle Maße sind ca. Angaben

Zubehör-Übersicht: Zubehör finden Sie ab Seite 190



H-Pfostenanker

Pfostenschrauben

Beschläge/Befestigung

Farbe/Holzschutz

Pfosten/Pfostenkappen



MONGEGRO | Lärche/Douglasie

Sanfte Rundungen des oberen Rahmens aus edlem Leimholz geben dem Monegro eine lässige Optik. Die Rahmen des Sicht- und Windschutz-Klassikers sind extra robust.



Monegro Elemente (B x H)

					Abschluss	Türen	
180 x 180/161 cm	150 x 180/161 cm	120 x 180/161 cm	100 x 180/161 cm	180 x 150/131 cm	90 x 161/90 cm	100 x 180/161 cm	100 x 150/131 cm

mit Rankgitter

180 x 180/161 cm	150 x 180/161 cm	180 x 150/131 cm

i Rahmen ca. 45 x 45 mm (45 x 60 mm bei Lärche), Lamellen 8 x 95 mm, Rankgitter-Leisten 12 x 40 mm, Rankgitter-Maschenweite 70 x 70 mm. V2A-Holzverbindungen, rostfrei!
 Tür: Rahmen 45 x 90 mm inkl. einseitiger Diagonal-Strebe. Zusätzliche Anschlagleiste empfohlen.
 Pfosten KDI/Lärche, Fichte braun/granit/grau: Verzugsarmes Kreuzholz, *grün kesseldruckimprägniert, **naturbelassen. Wir empfehlen einen Schutzanstrich gegen Bläue und Schimmel.
 *** farbbehandelt. Bauseitige Nachbehandlung mit Joda@color Wetterschutzöl (hellbraun mit Bangkirai, basaltgrau mit basaltgrau, grau mit grau) wird empfohlen.





Fichte grau

HOLZARTEN/FARBE	Nadelholz Struktur KDI*		Lärche/Douglasie**		Fichte Struktur hellbraun***		Fichte Struktur basaltgrau***		Fichte Struktur grau***	
Artikel	Art.-Nr.	€/Stck.	Art.-Nr.	€/Stck.	Art.-Nr.	€/Stck.	Art.-Nr.	€/Stck.	Art.-Nr.	€/Stck.
Elemente mit Oberbogen, B x H / cm										
180 x 180/161 geschlossen	83020330-024	89,99	83120386-012	199,99	84106074-012	139,99	84106174-012	139,99	84106416-012	139,99
150 x 180/161 geschlossen	83020332-024	88,99	83120562-012	198,99	84106076-012	138,99	84106176-012	138,99	84106417-012	138,99
120 x 180/161 geschlossen	83020392-006	88,99	–	–	84106077-006	138,99	84106177-006	138,99	84106418-006	138,99
100 x 180/161 geschlossen	83020333-006	87,99	–	–	84106078-006	137,99	84106178-006	137,99	84106419-006	137,99
180 x 150/131 geschlossen	83020331-024	88,99	–	–	84106075-012	138,99	84106175-012	138,99	84106420-012	138,99
180 x 180/161 mit Rankgitter	83020360-024	119,99	83120588-012	219,99	84106080-012	169,99	84106180-012	169,99	84106424-012	169,99
150 x 180/161 mit Rankgitter	83020364-024	118,99	83120587-012	218,99	84106082-012	168,99	84106182-012	168,99	84106425-012	168,99
180 x 150/131 mit Rankgitter	83020363-024	118,99	–	–	84106081-012	168,99	84106181-012	168,99	84106426-012	168,99
Abschluss gebogen, B x H / cm										
90 x 161/90 geschlossen	83021302-006	88,99	–	–	84106079-006	138,99	84106179-006	138,99	84106421-006	138,99
Türen, B x H / cm										
100 x 180/161	83020247-006	129,99	83120576-006	229,99	84106083-006	189,99	84106183-006	189,99	84106422-006	189,99
100 x 150/131	83020248-006	129,99	–	–	84106084-006	189,99	84106184-006	189,99	84106423-006	189,99
Tür-Anschläge, B x H x L / cm										
3,5 x 5,5 x 200	86010116-000	9,99	86010117-000	11,99	84081466-000	11,99	84181566-000	11,99	84081800-000	11,99
Pfosten, B x H x L / cm										
	Kiefer KDI* grün									
9 x 9 x 100 winklig gekappt	–	–	–	–	84181463-055	17,99	84181563-055	17,99	84181570-055	17,99
9 x 9 x 120 winklig gekappt	85010401-055	12,99	85020261-055	18,99	–	–	–	–	–	–
9 x 9 x 160 winklig gekappt	–	–	–	–	84181464-055	28,99	84181564-055	28,99	84181571-055	28,99
9 x 9 x 180 winklig gekappt	85010403-055	18,99	85020263-055	28,99	–	–	–	–	–	–
9 x 9 x 190 winklig gekappt	–	–	–	–	84181465-055	33,99	84181565-055	33,99	84181572-055	33,99
9 x 9 x 210 winklig gekappt	85010404-055	22,99	85020264-055	33,99	–	–	–	–	–	–

Alle Maße sind ca. Angaben



Fichte hellbraun



Nadelholz KDI grün




SARAGOSSA | Lärche

glatt gehobelt


Der schlicht gehaltene Sicht- und Windschutz Saragossa mit doppelt-diagonal angeordneten Lamellen bringt natürliche Materialien und Formatvielfalt in den grünen Gartenraum.



Saragossa Elemente (B x H)




180 x 180 cm



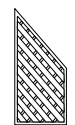
100 x 180 cm

mit Rankgitter



180 x 180 cm

Abschluss



90 x 180/90 cm



i Rahmen ca. 45 x 45 mm. Lamellen 8 x 95 mm, fein gerundet. Rankgitter-Leisten 12 x 40 mm, Rankgitter-Maschenweite 11 cm. V₂A-Holzverbindungen, rostfrei! Pfosten: Verzugsarmes Kreuzholz. *grün kesseldruckimprägniert, **naturbelassen. Wir empfehlen einen Schutzanstrich gegen Bläue und Schimmel.

HOLZARTEN		Nadelholz Struktur KDI*		Lärche**	
Artikel		Art.-Nr.	€/Stck.	Art.-Nr.	€/Stck.
Elemente geschlossen, B x H / cm					
180 x 180	geschlossen	83120521-012	139,99	83183245-012	199,99
100 x 180	geschlossen	83120523-006	138,99	83183246-006	198,99
180 x 180	mit Rankgitter	83120545-012	139,99	83183249-012	199,99
Abschluss, B x H / cm					
90 x 180/90	geschlossen	83120592-006	138,99	83183248-006	198,99
Pfosten, B x H x L / cm		Kiefer KDI*			
9 x 9 x 120	winklig gekappt	85010401-055	12,99	85020261-055	18,99
9 x 9 x 210	winklig gekappt	85010404-055	22,99	85020264-055	33,99

Alle Maße sind ca. Angaben



Nadelholz KDI

Abbildung Rankgitter abweichend

Zubehör-Übersicht: Zubehör finden Sie ab Seite 190

H-Pfostenanker	Pfostenschrauben	Beschläge/Befestigung	Farbe/Holzschutz	Pfosten/Pfostenkappen

SONTEGRO | Lärche

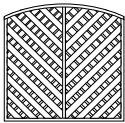
glatt
gehobelt

Harmonisch gebogen schirmt dieser Sichtschutzzaun Sontegro mit doppelt-diagonal angeordneten Lamellen Wind und Blicke gekonnt ab.

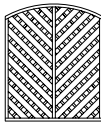


Sontegro Elemente (B x H)

mit Oberbogen



180 x 180/161 cm




150 x 180/161 cm




90 x 180/161 cm

mit Rankgitter und Oberbogen



180 x 180/161 cm



150 x 180/161 cm

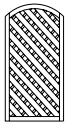


90 x 180/161 cm

Abschluss gebogen



90 x 160/70 cm



100 x 180/161 cm

HOLZARTEN		Nadelholz Struktur KDI*		Lärche**	
Artikel		Art.-Nr.	€/Stck.	Art.-Nr.	€/Stck.
Elemente, B x H / cm					
180 x 180/161	mit Oberbogen, geschlossen	83120625-012	159,99	83120598-012	229,99
150 x 180/161	mit Oberbogen, geschlossen	83120627-012	159,99	83120609-012	229,99
90 x 180/161	mit Oberbogen, geschlossen	83120628-006	158,99	83120599-006	228,99
180 x 180/161	mit Oberbogen, mit Rankgitter	83120635-012	159,99	83120594-012	229,99
150 x 180/161	mit Oberbogen, mit Rankgitter	83120637-012	159,99	83120584-012	229,99
90 x 180/161	mit Oberbogen, mit Rankgitter	83120638-006	158,99	83120596-006	228,99
Abschluss, B x H / cm					
90 x 160/70	gebogen, geschlossen	83120608-006	158,99	83120611-006	228,99
Tür, B x H / cm					
100 x 180/161		83120210-005	169,99	-	-
Tür-Anschlag, B x H x L / cm					
3,5 x 5,5 x 200		86010116-000	9,99	86010117-000	11,99
Pfosten, B x H x L / cm					
		Kiefer KDI*			
9 x 9 x 120	winklig gekappt	85010401-055	12,99	85020261-055	18,99
9 x 9 x 210	winklig gekappt	85010404-055	22,99	85020264-055	33,99

Alle Maße sind ca. Angaben



V,A-Holzverbindungen, rostfrei! Tür: Rahmen 45 x 45 mm inkl. einseitiger Diagonal-Strebe. Zusätzliche Anschlagleiste empfohlen.
Pfosten: Verzugsarmes Kreuzholz. *grün kesseldruckimprägniert, **naturlassen. Wir empfehlen einen Schutzanstrich gegen Bläue und Schimmel.

für U-Profil geeignet, S. 191

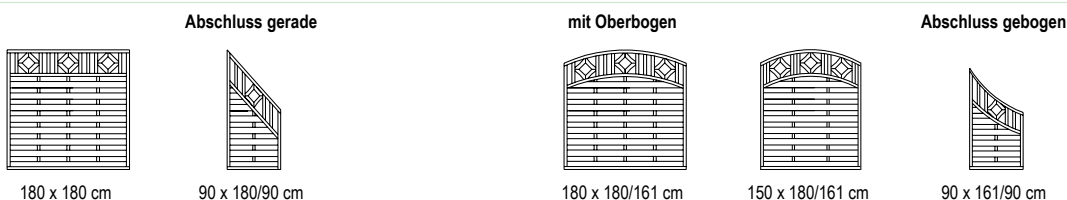
MAYOR | Lärche

glatt
gehobelt

Der Witterungsbeständige Sicht- und Windschutzelemente Mayor mit durchlaufenden Linien. Für eine angenehme Optik sorgen die in die Blende eingelassenen Rauten – egal ob gerade oder geschwungen.



Mayor Elemente (B x H)



HOLZART		Lärche*	
Artikel		Art.-Nr.	€/Stck.
Element, B x H / cm			
180 x 180	gerade, mit Ziergitter	83120442-012	199,99
180 x 180/161	mit Oberbogen, mit Ziergitter	83220440-012	229,99
150 x 180/161	mit Oberbogen, mit Ziergitter	83120452-012	228,99
Abschlüsse, B x H / cm			
90 x 180/90	gerade, mit Ziergitter	83120443-006	197,99
90 x 161/90	gebogen, mit Ziergitter	83120441-006	227,99
Pfosten, B x H x L / cm			
9 x 9 x 120	winklig gekappt	85020261-055	18,99
9 x 9 x 210	winklig gekappt	85020264-055	33,99

Alle Maße sind ca. Angaben

i Rahmen aus ca. 45 x 45 mm – z. T. mit Leimholzbogen. Lamellen 8 x 95 mm, gerundet. Ziergitter-Leisten 12 x 40 mm. V_A-Holzverbindungen, rostfrei! Pfosten: Verzugsarmes Kreuzholz. * naturbelassen. Wir empfehlen einen Schutzanstrich gegen Bläue und Schimmel.

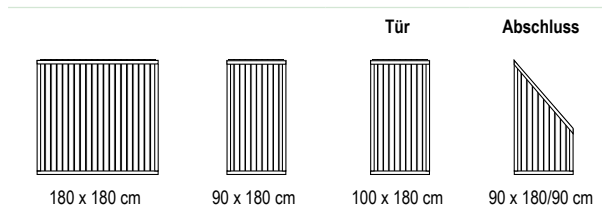
NEU

ALMERIA | Fichte KDI

Sichern Sie Ihre Privatsphäre stilvoll mit unserem Sichtschutzzaun Almeria aus Fichte KDI grün. Die natürliche Schönheit der Fichte kombiniert mit der langlebigen Kesseldruckimprägnierung (KDI) sorgt für hervorragenden Schutz vor Witterungseinflüssen. Ein besonderes Highlight: Die schwarz farbbehandelte Feder, die Ihrem Garten einen modernen und eleganten Akzent verleiht.



Almeria Elemente (B x H)



Holzart	Fichte KDI*/schwarz	
Artikel	NEU Art.-Nr.	€/Stck.
Elemente, B x H / cm		
180 x 180	66040446-012	199,99
90 x 180	66040448-006	169,99
Abschluss, B x H / cm		
90 x 180/90	66040450-006	169,99
Tür, B x H / cm		
100 x 180	66040451-006	199,99
Pfosten, B x H x L / cm		
9 x 9 x 120	85010401-055	12,99
9 x 9 x 210	85010404-055	22,99

Alle Maße sind ca. Angaben

i Rahmen aus ca. 42 x 68 mm Nadelholz, Lamellen 18 x 58 mm. V₂A-Holzverbindungen, rostfrei! Tür: Rahmen 45 x 90 mm inkl. einseitiger Diagonal-Strebe. Zusätzliche Anschlagleiste empfohlen. *grün kesseldruckimprägniert.

Zubehör-Übersicht: Zubehör finden Sie ab Seite 190





PALMA | Nadelholz KDI

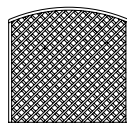


PEDRO | Nadelholz KDI

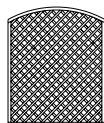
Offene Rankrauten gestatten Durchblick, schaffen Transparenz und sind ideal zum dauerhaften Begrünen: Die Rankzäune Palma und Pedro in diversen Formaten lassen sich problemlos mit Sichtschutz-Zäunen kombinieren – egal ob mit elegantem Bogen, gerade oder mit Spitze.

Palma Elemente (B x H)

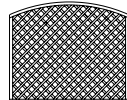
mit Oberbogen



180 x 180/161 cm




150 x 180/161 cm



180 x 150/131 cm




50 x 200/180 cm




50 x 170/150 cm

Pedro Elemente (B x H)

für U-Profil geeignet



180 x 180 cm



150 x 180 cm



50 x 180 cm



25 x 180 cm

für U-Profil geeignet

mit Spitze



50 x 160 cm



50 x 200/180 cm



50 x 170/150 cm



ZUM
ONLINE-ZAUN
KONFIGURATOR

HOLZARTEN	Nadelholz KDI*	Lärche**
Artikel	Art.-Nr.	Art.-Nr.
	€/Stck.	€/Stck.
Rankzäune, B x H / cm		
180 x 180/161 mit Oberbogen	83120380-012	83120589-012
	119,99	199,99
150 x 180/161 mit Oberbogen	83120379-012	83120382-012
	118,99	198,99
180 x 150/131 mit Oberbogen	83120381-012	-
	118,99	-
50 x 200/180 mit Oberbogen	83120616-006	83120593-006
	89,99	149,99
50 x 170/150 mit Oberbogen	83120617-006	-
	89,99	-

Alle Maße sind ca. Angaben

HOLZARTEN	Nadelholz KDI*	Lärche**
Artikel	Art.-Nr.	Art.-Nr.
	€/Stck.	€/Stck.
Rankzäune, B x H / cm		
180 x 180 gerade	83120370-012	83120374-012
	99,99	169,99
150 x 180 gerade	83120371-012	83120378-012
	98,99	168,99
50 x 180 gerade	83120315-006	-
	92,99	-
25 x 180 gerade	83120314-006	-
	86,99	-
50 x 160 gerade	83120389-006	-
	92,99	-
50 x 200/180 mit Spitze	83120610-006	83120591-006
	92,99	149,99
50 x 170/150 mit Spitze	83120615-006	-
	92,99	-
Pfosten, B x H x L / cm		
9 x 9 x 210 winklig gekappt	85010404-055	85020264-055
	22,99	33,99

Alle Maße sind ca. Angaben



Rahmen aus ca. 45 x 45 mm – z. T. mit Leimholzbogen (Palma). Massivholzleisten 10 x 40 mm. Rankgitter-Maschenweite 70 x 70 mm. V₂A-Holzverbindungen, rostfrei! Pfosten: Verzugsarmes Kreuzholz. *grün kesseldruckimprägniert **naturlassen. Wir empfehlen einen Schutzanstrich gegen Bläue und Schimmel.



PEDRO | Lärche



PEDRO | Nadelholz KDI

mit Abschluss Saragossa



PALMA | Lärche

Zubehör-Übersicht: Zubehör finden Sie ab Seite 190



H-Pfostenanker



Pfostenschrauben



Beschläge/Befestigung



Farbe/Holzschutz



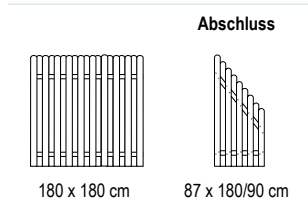
Pfosten/Pfostenkappen



Die feingesägte, leicht raue Staketenoberfläche des geraden Sichtschutzauns Cadiz wirkt rustikal.



Cadiz Elemente (B x H)



HOLZARTEN		Nadelholz KDI*		Lärche**	
Artikel		Art.-Nr.	€/Stck.	Art.-Nr.	€/Stck.
Element, B x H / cm					
180 x 180		83021325-020	89,99	84006085-020	149,99
Abschluss, B x H / cm					
87 x 180/90		83022325-006	69,99	84006086-006	129,99
Pfosten, B x H x L / cm		Kiefer KDI*			
9 x 9 x 100	winklig gekappt	–	–	–	–
9 x 9 x 120	winklig gekappt	85010401-055	12,99	85020261-055	18,99
9 x 9 x 190	winklig gekappt	–	–	–	–
9 x 9 x 210	winklig gekappt	85010404-055	22,99	85020264-055	33,99

Alle Maße sind ca. Angaben



Lamellen feingesägt 14 x 100 mm, Riegel 25 x 70 mm. V₂A-Holzverbindungen, rostfrei! Bei den Bohlenzäunen sind alle Elemente gleich – es gibt keine rechten oder linken Elemente! Pfosten KDI/Lärche, Fichte: Verzugsaimes Kreuzholz. *grün kesseldruckimprägniert. **naturbelassen. Wir empfehlen einen Schutzanstrich gegen Bläue und Schimmel.



CASTELLA | Nadelholz KDI

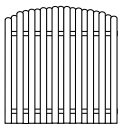
Die feingesägte, leicht raue Staketenoberfläche des gebogenen Sichtschutzauns Castella wirkt rustikal.



Castella Elemente (B x H)

mit Bogen

Abschluss



180 x 180/160 cm



90 x 153/73 cm

HOLZARTEN	Nadelholz KDI*	Lärche**			
Artikel	Art.-Nr.	€/Stck.	Art.-Nr.	€/Stck.	
Element, B x H / cm					
180 x 180/160	mit Bogen	83021327-020	89,99	84006087-020	149,99
Abschluss, B x H / cm					
90 x 153/73		83022327-006	69,99	84006088-006	129,99
Pfosten, B x H x L / cm					
		Kiefer KDI*			
9 x 9 x 120	winklig gekappt	85010401-055	12,99	85020261-055	18,99
9 x 9 x 210	winklig gekappt	85010404-055	22,99	85020264-055	33,99

Alle Maße sind ca. Angaben



Lärche

i Lamellen feingesägt 14 x 100 mm, Riegel 25 x 70 mm. V_A-Holzverbindungen, rostfrei! Bei den Bohlenzäunen sind alle Elemente gleich – es gibt keine rechten oder linken Elemente! Pfosten KDI/Lärche: Verzugssarmes Kreuzholz, *grün kesseldruckimprägniert. **naturlassen. Wir empfehlen einen Schutzanstrich gegen Bläue und Schimmel.

Zubehör-Übersicht: Zubehör finden Sie ab Seite 190





Zierprofil einseitig



HERRERA | Nadelholz KDI



Lärche



Tür Lärche

Sicht- und Windschutz Herrera aus robusten Massivholz-Elementen. Die glatt gehobelte Oberfläche der breiten Staketen wird durch ein vertikal laufendes Zierprofil veredelt.

Herrera Elemente (B x H)

Element	Abschluss	Tür	Vorgartenzaun
180 x 180 cm	90 x 172/90 cm	100 x 180 cm	180 x 90 cm

HOLZARTEN		Nadelholz KDI*		Lärche**	
Artikel		Art.-Nr.	€/Stck.	Art.-Nr.	€/Stck.
Element, B x H / cm					
180 x 180	geschlossen	83020435-016	159,99	83021324-016	219,99
Abschluss, B x H / cm					
90 x 172/90	geschlossen	83021303-006	119,99	83021322-006	179,99
Tür, B x H / cm					
100 x 180		83020535-006	159,99	83020536-006	219,99
Vorgartenzaun, B x H / cm					
180 x 90	geschlossen	83070959-006	99,99	83070961-006	159,99
Pfosten, B x H x L / cm					
9 x 9 x 120	winklig gekappt	85010401-055	12,99	85020261-055	18,99
9 x 9 x 210	winklig gekappt	85010404-055	22,99	85020264-055	33,99

Alle Maße sind ca. Angaben

Herrera gibt es auch als Selbstbau-Zaun



Staketen 20 x 145 mm, Riegel 30 x 70 mm. V_A-Holzverbindungen, rostfrei! Bei den Bohlenzäunen sind alle Elemente gleich – es gibt keine rechten oder linken Elemente! Pfosten: Verzugsaimes Kreuzholz. *grün kesseldruckimprägniert, **naturbelassen. Wir empfehlen einen Schutzanstrich gegen Bläue und Schimmel.

Zubehör-Übersicht: Zubehör finden Sie ab Seite 190





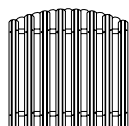
ZUM
ONLINE-ZAUN
KONFIGURATOR

HUELVA | Lärche

Sicht- und Windschutz Huelva aus robusten Massivholz-Elementen. Die glatt gehobelte Oberfläche der breiten Staketen wird durch ein vertikal laufendes Zierprofil veredelt.

Huelva Elemente (B x H)

mit Bogen



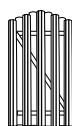
180 x 180/161 cm

Abschluss



90 x 152/74 cm

Tür



100 x 180/161 cm

Vorgartenzaun mit Bogen




180 x 74/90 cm

HOLZARTEN		Nadelholz KDI*		Lärche**	
Artikel		Art.-Nr.	€/Stck.	Art.-Nr.	€/Stck.
Element, B x H / cm					
180 x 180/161	mit Bogen	83020436-016	159,99	83021323-016	219,99
Abschluss, B x H / cm					
90 x 152/74		83021304-006	119,99	83021321-006	179,99
Tür, B x H / cm					
100 x 180/161		83020537-006	149,99	83020538-006	199,99
Vorgartenzaun, B x H / cm					
180 x 74/90	mit Bogen	83070960-006	99,99	83070962-006	159,99
Pfosten, B x H x L / cm					
9 x 9 x 120	winklig gekappt	85010401-055	12,99	85020261-055	18,99
9 x 9 x 210	winklig gekappt	85010404-055	22,99	85020264-055	33,99

Alle Maße sind ca. Angaben



Zierprofil einseitig




Nadelholz KDI



Staketen 20 x 145 mm, Riegel 30 x 70 mm. V_A-Holzverbindungen, rostfrei! Bei den Bohlenzäunen sind alle Elemente gleich – es gibt keine rechten oder linken Elemente! Pfosten: Verzugsarmes Kreuzholz. *grün kesseldruckimprägniert, **naturbelassen. Wir empfehlen einen Schutzanstrich gegen Bläue und Schimmel.

Zubehör-Übersicht: Zubehör finden Sie ab Seite 190



H-Pfostenanker



Pfostenschrauben



Beschläge/Befestigung



Farbe/Holzschutz



Pfosten/Pfostenkappen

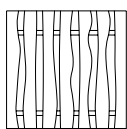


PONDEROSA | Lärche KD sägerau

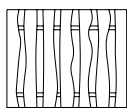
Rustikaler Sicht- und Windschutz Ponderosa aus unbesäumten Massivhölzern. Die sägerauen, senkrecht gesetzten Bretter ergeben solide Elemente für naturnah geformte Gärten.

Sie haben bei der Holzart Lärche die Wahl auf die etwas hochwertigere Variante mit dem Ponderosa Exklusiv, mit beidseitig gehobelter Fläche (aber durch die gewollte unbesäumte Kante trotzdem urwüchsig im Profil).

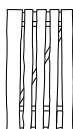
Ponderosa Elemente (B x H)



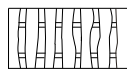
180 x 180 cm



180 x 150 cm



100 x 180 cm



180 x 80 cm

HOLZARTEN	Kiefer KDI grün*	Kiefer KDI braun*** sägerau	Lärche KD** sägerau	Lärche KD** gehobelt				
Artikel	Art.-Nr.	€/Stck.	Art.-Nr.	€/Stck.	Art.-Nr.	€/Stck.	Art.-Nr.	€/Stck.
Element, B x H / cm								
180 x 180 geschlossen	83074500-016	119,99	83001308-016	129,99	83074501-016	159,99	83020554-016	179,99
180 x 150 geschlossen	83001409-016	109,99	83001408-016	119,99	83001410-016	149,99	83020555-016	169,99
Tür, B x H / cm								
100 x 180	83020544-006	119,99	83020548-006	129,99	83020547-006	159,99	83020557-006	179,99
Vorgartenzaun, B x H / cm								
180 x 80 geschlossen	84006020-006	79,99	83001309-006	89,99	84006021-006	119,99	83020556-006	139,99
Pfosten, B x H x L / cm								
9 x 9 x 90 winklig gekappt	85010492-050	10,99	-	-	-	-	85020260-055	18,99
9 x 9 x 100 winklig gekappt	-	-	84082463-050	9,99	-	-	-	-
9 x 9 x 190 winklig gekappt	-	-	84082465-050	19,99	-	-	-	-
9 x 9 x 210 winklig gekappt	85010404-055	22,99	-	-	-	-	85020264-055	33,99

Alle Maße sind ca. Angaben



Unbesäumte Brettware 16 mm stark, 80 – 160 mm breit. Riegel 28 x 70 mm. V_A-Holzverbindungen, rostfrei! Pfosten: Verzugsarmes Kreuzholz. *grün/**braun kesseldruckimprägniert, **kammergetrocknet, naturbelassen. Wir empfehlen einen Schutzanstrich gegen Bläue und Schimmel.

Zubehör-Übersicht: Zubehör finden Sie ab Seite 190

H-Pfostenanker	Pfostenschrauben	Beschläge/Befestigung	Farbe/Holzschutz	Pfosten/Pfostenkappen



ZUM
ONLINE-ZAUN
KONFIGURATOR



Kiefer KDI braun



PONDEROSA EXKLUSIV | Lärche KD gehobelt



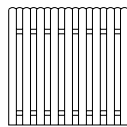
VITORIA | Lärche




Der schlichte Bohlenzaun Vitoria wirkt besonders ursprünglich. Die auf Lücke montierten, glatt gehobelten Staketten sorgen für ein natürlich, lebhaftes Gesamtbild. Eine besonders breite Vielfalt an Elementen ermöglicht Kombinationen für jede Gartensituation.




Vitoria Elemente (B x H)



180 x 180 cm



90 x 180 cm



180 x 150 cm



100 x 180 cm

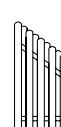


180 x 120 cm

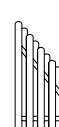
Abschlüsse



90 x 172/150 cm



90 x 172/120 cm



90 x 172/90 cm

HOLZARTEN	Nadelholz KDI*		Lärche**		Fichte grau***		Fichte granit***		
Artikel	Art.-Nr.	€/Stck.	Art.-Nr.	€/Stck.	Art.-Nr.	€/Stck.	Art.-Nr.	€/Stck.	
Elemente, B x H / cm									
180 x 180	geschlossen	83074410-018	119,99	83021010-018	199,99	83070047-018	199,99	83070028-018	199,99
90 x 180	geschlossen	83074413-006	99,99	83021014-006	179,99	83070052-006	179,99	83070043-006	179,99
180 x 150	geschlossen	83074411-018	114,99	83021020-018	194,99	83070048-018	194,99	83070029-018	194,99
180 x 120	geschlossen	83074412-006	109,99	83021021-006	189,99	83070049-006	189,99	83070042-006	189,99
Abschlüsse, B x H / cm									
90 x 172/150		83074416-006	99,99	83021019-006	179,99	83070055-006	179,99	83070046-006	179,99
90 x 172/120		83074415-006	99,99	83021018-006	179,99	83070054-006	179,99	83070045-006	179,99
90 x 172/90		83074414-006	99,99	83021017-006	179,99	83070053-006	179,99	83070044-006	179,99
Tür, B x H / cm									
100 x 180		83020539-006	119,99	83020541-006	189,99	83020542-006	199,99	83020543-006	199,99
Einzelstaketten, B x H x L / cm									
1,6 x 12 x 90		83060143-060	4,99	83060147-060	6,99	-	-	-	-
1,6 x 12 x 120		83060144-060	5,99	83060148-060	7,99	-	-	-	-
1,6 x 12 x 150		83060145-060	6,99	83060149-060	8,99	-	-	-	-
1,6 x 12 x 180		83060146-060	7,99	83060162-060	9,99	-	-	-	-
Pfosten, B x H x L / cm									
		Kiefer KDI*							
9 x 9 x 120	Rundkopf	85010041-055	K 17,99	85020281-055	K 22,99	83070067-050	L 44,99	83081244-050	L 44,99
9 x 9 x 210	Rundkopf	85010062-055	K 27,99	85020284-055	K 39,99	83070068-050	L 64,99	83081245-050	L 64,99



Alle Maße sind ca. Angaben



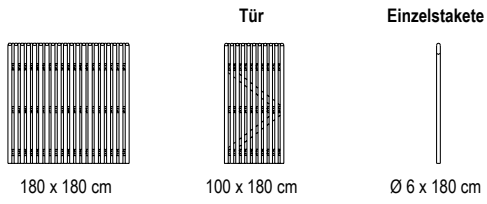
Brettware 16 x 120 mm, Kopf gerundet. Riegel 28 x 70 mm. V₂A-Holzverbindungen, rostfrei! Bei den Bohlenzäunen sind alle Elemente gleich – es gibt keine rechten oder linken Elemente! Pfosten Kiefer/Lärche: Verzugsarmes Kreuzholz. *grün kesseldruckimprägniert, **naturbelassen. Wir empfehlen einen Schutzanstrich gegen Bläue und Schimmel.*** farbbehandelt, bauseitige Nachbehandlung wird empfohlen. L = Leimholz, K = Kreuzholz



Der Mühlhof Sichtschutzzaun ist eine kräftige Abgrenzung aus beständigem Kiefernholz als Sicht- und Windschutz-Wand. Gerade Massivholz-Elemente aus gefrästen*, beidseitig gesetzten Staketen.



Mühlhof Elemente (B x H)



HOLZART		Kiefer KDI* grün	
Artikel		Art.-Nr.	€/Stck.
Element, B x H / cm			
180 x 180		83070039-025	219,99
Einzelstakete Ø x H / cm			
Ø 6 x 180 B		83060029-200	8,99
Tür, B x H / cm			
100 x 180 B		83070279-006	219,99
Tür-Anschlag, B x H x L / cm			
3,5 x 5,5 x 200		86010116-000	9,99
Pfosten, B x H x L / cm			
9 x 9 x 210	winklig gekappt	85010404-055	22,99

B = Auftragsbezogene Fertigung – nicht ständig ab Lager verfügbar. Bitte beachten Sie in der Regel eine Lieferzeit von 2–3 Wochen.

Alle Maße sind ca. Angaben

i *Die Staketen selbst sind halbrund gefräst, die Kopfbearbeitung eine Viertelkugel, Ø 60 mm, gerader Riegel 30 x 90 mm. Verzinkte Verbindungen, komplett vorgefertigt. Tür: Zusätzliche Anschlagleiste empfohlen. Pfosten: Verzugsarmes Kreuzholz. **grün kesseldruckimprägniert

Zubehör-Übersicht: Zubehör finden Sie ab Seite 190



LOCARNO | Fichte grau

für U-Profil geeignet, S. 191



Lärche/Douglasie



Fichte grauweiß



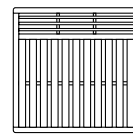
Fichte granit

Schafft Privatsphäre, bleibt dabei ganz natürlich in der Wirkung! Ein umlaufender 68 mm breiter Rahmen umfasst die im Wechsel gesetzte, glatt gehobelte Füllung. Komplettiert werden diese blickdichten Blenden vom luftigen Ziergitter.



ZUM ONLINE-ZAUN KONFIGURATOR

Locaro Elemente (B x H)

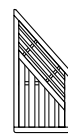


180 x 180 cm



90 x 180 cm

Abschluss



90 x 180/90 cm

HOLZARTEN	Lärche/Douglasie*		Fichte granit**		Fichte grauweiß**		Fichte grau**	
Artikel	Art.-Nr.	€/Stck.	Art.-Nr.	€/Stck.	Art.-Nr.	€/Stck.	Art.-Nr.	€/Stck.
Elemente, B x H / cm								
180 x 180 mit Ziergitter	83081226-012	249,99	83081650-012	229,99	83081659-012	229,99	83070056-012	229,99
90 x 180 mit Ziergitter	83081227-006	199,99	83081651-006	179,99	83081660-006	179,99	83070057-006	179,99
Abschluss, B x H / cm								
90 x 180/90 mit Ziergitter	83081228-006	199,99	83081652-006	179,99	83081661-006	179,99	83070058-006	179,99
Pfosten, B x H x L / cm								
9 x 9 x 120 mit Rundkopf	83710001-050 L	49,99	83081244-050 L	44,99	83081248-050 L	44,99	83070067-050 L	44,99
9 x 9 x 210 mit Rundkopf	83710101-050 L	79,99	83081245-050 L	64,99	83081249-050 L	64,99	83070068-050 L	64,99

Alle Maße sind ca. Angaben

Abbildungen zeigen abweichend Pfosten



Rahmen 42 x 68 mm, Lamellen 8 x 95 mm, Zierleisten 8 x 30 mm. V₂A-Holzverbindungen, rostfrei! Vorbereitet für JodaFix®-Befestigungssystem (inkl. Rampa-Muffen). Pfosten Lärche, granit, grau + grauweiß: Leimholz *naturbelassen. Wir empfehlen einen Schutzanstrich gegen Bläue und Schimmel. **farbbehandelt, bauseitige Nachbehandlung wird empfohlen. L = Leimholz

Zubehör-Übersicht: Zubehör finden Sie ab Seite 190




FAABORG II | Lärche/Douglasie




Faaborg II ist ein Skandinavischer Zaunklassiker er wirkt modern und nordisch klar. Eine massiv gearbeitete Sichtblende mit senkrecht auf Lücke gefügten Hölzern. Mit klaren Kanten geformt, passen die Paneelzaun-Elemente in jedes Umfeld.

Faaborg II Elemente (B x H)



180 x 180 cm



90 x 180 cm

Abschluss



90 x 180/90 cm

Vorgartenzaun



180 x 90 cm

HOLZARTEN		Lärche/Douglasie*	
Artikel		Art.-Nr.	€/Stck.
Elemente, B x H / cm			
180 x 180		83074620-012	219,99
90 x 180		83074621-006	189,99
Abschluss, B x H / cm			
90 x 180/90		83074622-006	189,99
Vorgartenzaun, B x H / cm			
180 x 90		83074609-006	149,99
Pfosten, B x H x L / cm			
		Lärche/Douglasie*	
9 x 9 x 120	winklig gekappt	85020261-055	18,99
9 x 9 x 210	winklig gekappt	85020264-055	33,99

Alle Maße sind ca. Angaben



auch als Vorgartenzaun Faaborg II



Staketen/Riegel/Abdeckbrett 18 x 70 mm. V₂A-Holzverbindungen, rostfrei! Pfosten: Kreuzholz naturbelassen. *naturbelassen. Wir empfehlen einen Schutzanstrich gegen Bläue und Schimmel.

Zubehör-Übersicht: Zubehör finden Sie ab Seite 190






LATTENZAUN | Lärche

Ob in moderner Inszenierung oder vor grüner Kulisse:
Die in Reihe gesetzten Latten machen der Lattenzaun als
Sichtschutz- oder Vorgartenzaun eine gute Figur.



auch als Vorgartenzaun **Lattenzaun**

Lattenzaun Elemente (B x H)




180 x 180 cm




90 x 180 cm

Vorgartenzäune



200 x 100 cm



200 x 80 cm

HOLZARTEN	Nadelholz KDI*		Lärche**		
Artikel	Art.-Nr.	€/Stck.	Art.-Nr.	€/Stck.	
Elemente, B x H / cm					
180 x 180	–	–	83081210-012	199,99	
90 x 180	–	–	83081211-005	169,99	
Vorgartenzäune, B x H / cm					
200 x 100	83070719-015	99,99	83070753-015	129,99	
200 x 80	83070718-015	89,99	83070752-015	119,99	
Pfosten, B x H x L / cm		Kiefer KDI*			
9 x 9 x 120	winklig gekappt	85010401-055	12,99	85020261-055	18,99
9 x 9 x 120	Rundkopf	85010041-055	17,99	85020281-055	22,99
9 x 9 x 210	winklig gekappt	85010404-055	22,99	85020264-055	33,99
9 x 9 x 210	Rundkopf	85010062-055	27,99	85020284-055	39,99
Einzel-Zaunlatten – Kopf, B x H x L / cm					
3,5 x 5,5 x 80	abgeschrägt	83060107-080	3,49	83060140-080	4,19
3,5 x 5,5 x 100	abgeschrägt	83060108-080	4,49	83060141-080	5,59
3,5 x 5,5 x 180	abgeschrägt	83060109-080	7,99	83060142-080	9,99

Alle Maße sind ca. Angaben




Zaunlatten 35 x 55 mm – Köpfe geschrägt, Riegel 30 x 70 mm. V_A-Holzverbindungen, rostfrei! Pfosten KDI/Lärche: Verzugsaimes Kreuzholz.
*grün kesseldruckimprägniert, **naturbelassen. Wir empfehlen einen Schutzanstrich gegen Bläue und Schimmel.

LATTENZAUN VARIO | Lärche/Douglasie

Interessanter Blickfang: Dank seiner oben angeschrägten, unregelmäßigen Latten, die in der Höhe und Breite variieren, ist der Lattenzaun Vario ein echter Hingucker am Gartenrand.



Lattenzaun Vario Elemente (B x H)



180 x 180 cm



90 x 180 cm

Vorgartenzaun



200 x 80 cm



HOLZART		Lärche/Douglasie*	
Artikel		Art.-Nr.	€/Stck.
Elemente, B x H / cm			
180 x 180		83081232-010	339,99
90 x 180		83081233-006	249,99
Vorgartenzaun, B x H / cm			
200 x 80		83081234-006	249,99
Pfosten, B x H x L / cm			
9 x 9 x 90	winklig gekappt	85020260-055	K 18,99
9 x 9 x 210	winklig gekappt	85020264-055	K 33,99
9 x 9 x 120	Rundkopf	85020281-055	K 22,99
9 x 9 x 210	Rundkopf	85020284-055	K 39,99
9 x 9 x 120	Kopf abgeschrägt	85015008-050	L 44,99
9 x 9 x 210	Kopf abgeschrägt	85015007-050	L 74,99

Alle Maße sind ca. Angaben



Zaunlatten in variabler Breite (von 20 x 55 bis 30 x 70 mm), Köpfe geschrägt, Riegel 30 x 70 mm. Holzverbindungen Edelstahl. Pfosten Lärche: verzugsfreies Leimholz. L = Leimholz, K = Kreuzholz *naturbelassen. Wir empfehlen einen Schutzanstrich gegen Bläue und Schimmel.

Zubehör-Übersicht: Zubehör finden Sie ab Seite 190



H-Pfostenanker



Pfosten-schrauben



Beschläge/Befestigung



Farbe/Holzschutz



Pfosten/Pfostenkappen




WAILUA | Fichte grauweiß

Charmanter Sichtschutz mit geschweiften Latten.
Garantiert ein Hingucker mit edlem Style.




Wailua Elemente (B x H)

mit geschweiften Staketten



180 x 180 cm



100 x 180 cm

HOLZART	Fichte grauweiß*	
Artikel	Art.-Nr.	€/Stck.
Wailua, B x H / cm		
180 x 180 mit geschweiften Staketten	83001327-012	249,99
100 x 180 mit geschweiften Staketten	83001328-006	199,99
Pfosten, B x H x L / cm		
9 x 9 x 210 Rundkopf	83081249-050	64,99

Alle Maße sind ca. Angaben



Wailua: Geschweifte Staketten aus Leimholz 21 x 90-150 mm, Riegel 28 x 80 mm. Pfosten aus Leimholz 90 x 90 mm. Verzugsfreies, lasiertes Leimholz. V₂A-Holzverbindungen, rostfrei! *farbbehandelt, bauseitige Nachbehandlung wird empfohlen.

Zubehör-Übersicht: Zubehör finden Sie ab Seite 190



H-Pfostenanker

Pfostenschrauben

Beschläge/Befestigung

Farbe/Holzschutz

Pfosten/Pfostenkappen


MANOA | Fichte grauweiß

Ein ansprechend moderner und puristischer Sichtschutz aus wertig farbbehandelter nordischer Fichte oder unbehandeltem hochwertigem Lärchenholz.




Manoa Elemente (B x H)

mit konisch zulaufenden Staket



180 x 180 cm



100 x 180 cm

HOLZARTEN		Fichte grauweiß*		Lärche**	
Artikel		Art.-Nr.	€/Stck.	Art.-Nr.	€/Stck.
Elemente, B x H / cm					
180 x 180	mit konischen Staket	83010001-012	249,99	83010003-012	249,99
100 x 180	mit konischen Staket	83010002-006	199,99	83010004-006	199,99
Pfosten, B x H x L / cm					
9 x 9 x 210	Kopf abgeschrägt	85015005-050 L	59,99	85015007-050 L	74,99
9 x 9 x 210	Rundkopf	83081249-050 L	64,99	85020284-055 K	39,99

Alle Maße sind ca. Angaben



Konische Staket 21 mm Stärke, Riegel 28 x 80 mm. V₂A-Holzverbindungen, rostfrei Pfosten farbbehandelt: Verzugsfreies, lasiertes Leimholz. *farbbehandelt, bauseitige Nachbehandlung wird empfohlen **naturbelassen. Wir empfehlen einen Schutzanstrich gegen Bläue und Schimmel. L = Leimholz, K = Kreuzholz



Zubehör-Übersicht: Zubehör finden Sie ab Seite 190






EGERSUND | Lärche/Douglasie

Traditionelle Form in Kombination mit einem funktionalen Auftritt: Senkrecht gefügte Massivholz-Profile ergeben die charakteristische „Boden und Deckel-Schalung“ und halten zuverlässig Blicke wie auch Wind fern. Vorbereitet für eine dezent verdeckte Befestigung mit JodaFix®.



Egersund Element (B x H)



150 x 180 cm

HOLZARTEN	Lärche/Douglasie*	
Artikel	Art.-Nr.	€/Stck.
Element, B x H / cm		
150 x 180	83074701-012	339,99
Pfosten, B x H x L / cm		
9 x 9 x 210 winklig gekappt	85020264-055 K	33,99

Alle Maße sind ca. Angaben



Vorbereitet für Befestigungssystem JodaFix®

i Rahmen 42 x 78 mm, Lamellen 15 x 120 mm. V_A-Holzverbindungen geschraubt, rostfrei! Vorbereitet für JodaFix®-Befestigungssystem (inkl. Rampa-Muffen). Pfosten: Verzugsarmes Kreuzholz. *Lärche/Douglasie naturbelassen. Wir empfehlen einen Schutzanstrich gegen Bläue und Schimmel. K = Kreuzholz

Zubehör-Übersicht: Zubehör finden Sie ab Seite 190

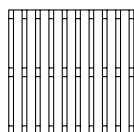
H-Pfostenanker	Pfostenschrauben	Beschläge/Befestigung	Farbe/Holzschutz	Pfosten/Pfostenkappen

BILBAO | Lärche

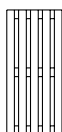
Zurück zum Ursprung mit einer reduzierten Gestaltung. Im Wechsel gesetzte Bretter bilden ein Streifenmuster, das sich in formal wie in ländlich geprägte Gartensituationen perfekt einfügt.



Bilbao Elemente (B x H)



180 x 180 cm



90 x 180 cm

Abschluss



90 x 180/90 cm

HOLZARTEN		Lärche*	
Artikel		Art.-Nr.	€/Stck.
Elemente, B x H / cm			
180 x 180	geschlossen	83035003-020	219,99
90 x 180	geschlossen	83035004-006	189,99
Abschluss, B x H / cm			
90 x 180/90	geschlossen	83035005-006	189,99
Pfosten, B x H x L / cm			
9 x 9 x 120	winklig gekappt	85020261-055 K	18,99
9 x 9 x 120	Rundkopf	85020281-055 K	22,99
9 x 9 x 210	winklig gekappt	85020264-055 K	33,99
9 x 9 x 210	Rundkopf	85020284-055	39,99

Alle Maße sind ca. Angaben



Bretter 18 x 118 mm, Riegel 18 x 118 mm. V₂A-Holzverbindungen, rostfrei! Bei den Bohlenzäunen sind alle Elemente gleich – es gibt keine rechten oder linken Elemente! Pfosten: Verzugsarmes Kreuzholz. *naturbelassen. Wir empfehlen einen Schutzanstrich gegen Bläue und Schimmel. K = Kreuzholz

Zubehör-Übersicht: Zubehör finden Sie ab Seite 190



H-Pfostenanker



Pfostenschrauben



Beschläge/Befestigung



Farbe/Holzschutz



Pfosten/Pfostenkappen

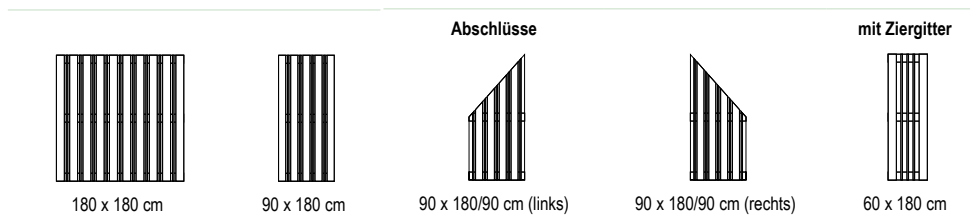


Beidseitig
gleiche Optik!

CATANIA | Lärche/Douglasie

Traditionell ist lediglich das Material: Ausgesuchte, naturbelassene rötliche Lärche bildet einen sommerlich wirkenden Sicht- und Windschutz für Terrasse und Garten. Optisch durch den lebhaften Wechsel der senkrecht gesetzten Profile (Breite 120 mm) eher ein Leichtgewicht, ergeben diese stabilen Elemente eine repräsentative Abschirmung. Wer mehr Offenheit wagen mag: Mit dem Ziergitter gestatten Sie ganz smart auch Durchblicke ins Gartengrün. Kombinieren Sie: Aus vier Formaten lassen sich bestens moderne und beständige Sichtgrenzen bilden.

Catania Elemente (B x H)



HOLZART		Lärche/Douglasie*	
Artikel		Art.-Nr.	€/Stck.
Elemente, B x H / cm			
180 x 180	geschlossen	83075009-012	319,99
90 x 180	geschlossen	83075010-006	249,99
60 x 180	mit Ziergitter	83075015-006	199,99
Abschluss, B x H / cm			
90 x 180/90	geschlossen, links	84006089-006	249,99
90 x 180/90	geschlossen, rechts	83075011-006	249,99
Pfosten, B x H x L / cm			
9 x 9 x 120	winklig gekappt	85020261-055	18,99
9 x 9 x 210	winklig gekappt	85020264-055	33,99
9 x 9 x 120	Rundkopf	85020281-050	22,99
9 x 9 x 210	Rundkopf	85020284-050	39,99

Alle Maße sind ca. Angaben



i Profile 15 x 120 mm, Leisten 15 x 35 mm. V₂A-Holzverbindungen, rostfrei! Pfosten: Verzugsarmes Kreuzholz. *naturbelassen. Wir empfehlen einen Schutzanstrich gegen Bläue und Schimmel.

Zubehör-Übersicht: Zubehör finden Sie ab Seite 190







SIENA | Lärche/Douglasie

Unser Sichtschutzelement Siena ist mit seinen unterschiedlichen breiten Latten ein Ausdruck purer Leichtigkeit. Mit seinem Design zaubert dieses Sichtschutzelement Ihnen Lebensfreude in Ihren Garten. Das Element ist aus Lärche/Douglasie gefertigt und äußerst widerstandsfähig. Die warme, natürliche Farbe setzt einen harmonischen Akzent.

Siena Elemente (B x H)



180 x 180 cm



100 x 180 cm

HOLZART		Lärche/Douglasie*	
Artikel		Art.-Nr.	€/Stck.
Elemente, B x H / cm			
180 x 180	geschlossen	83000017-012	199,99
100 x 180	geschlossen	83000018-006	179,99
Pfosten, B x H x L / cm			
9 x 9 x 210	winklig gekappt	85020264-055	33,99

Alle Maße sind ca. Angaben



Lärche/Douglasie Brettstärke 18 mm in drei verschiedenen Breiten (45 mm, 90 mm und 120 mm) gehobelt, gefast, einseitig beplankt mit drei Riegeln. Edelstahlverschraubt. V_A-Holzverbindungen, rostfrei! Pfosten: Verzugsarmes Kreuzholz, *naturbelassen. Wir empfehlen einen Schutzanstrich gegen Bläue und Schimmel.



ZUM
ONLINE-ZAUN
KONFIGURATOR

Zubehör-Übersicht: Zubehör finden Sie ab Seite 190



H-Pfostenanker

Pfostenschrauben

Beschläge/Befestigung

Farbe/Holzschutz


Pfosten/Pfostenkappen



VENN | Lärche/Douglasie

Ein luftiges Sichtschutz-Element mit schicken Halbrundleisten. Macht auch als modernes Rankgitter eine gute Figur.

Venn Elemente (B x H)



180 x 180 cm

HOLZARTEN	Lärche/Douglasie*	
Artikel	Art.-Nr.	€/Stck.
Elemente, B x H / cm		
180 x 180	83001332-012	249,99
Pfosten, B x H x L / cm		
9 x 9 x 210	Rundkopf K	85020284-050
		39,99

Alle Maße sind ca. Angaben



Abbildungen zeigen abweichende Pfosten




Halbrundleisten 45 x 40 mm, 27 Stück, hintere Latten 20 x 70 mm. V₂A-Holzverbindungen, rostfrei! Pfosten: Verzugsarmes Kreuzholz. *naturbelassen. Wir empfehlen einen Schutzanstrich gegen Bläue und Schimmel. **K** = Kreuzholz



NIMES | Nadelholz granit

Jedes Paneel im Sichtschutzelement Nimes ist mit einem minimalem Abstand zum nächsten angebracht. Dies sorgt dafür, dass Sie in Ihrem Garten ausreichend Sichtschutz und Privatsphäre genießen können.

Nimes Elemente (B x H)



180 x 180 cm



90 x 180 cm



ZUM
ONLINE-ZAUN
KONFIGURATOR



HOLZARTEN		Nadelholz farbb. gebürstet granit	
Artikel		Art.-Nr.	€/Stck.
Elemente, B x H / cm			
180 x 180	geschlossen	83000012-035	139,99
90 x 180	geschlossen	83000013-006	99,99
Pfosten, B x H x L / cm			
9 x 9 x 190	Rundkopf	84081500-050 K	39,99

Alle Maße sind ca. Angaben



Riegel 28 x 70 mm, Bretter 16 x 140 mm V₂A-Holzverbindungen, rostfrei! Edelstahlverschraubt. Pfosten: Verzugsarmes Kreuzholz. *Nadelholz farbbehandelt granit. K = Kreuzholz

Zubehör-Übersicht: Zubehör finden Sie ab Seite 190




RHOMBUSZAUN | Lärche/Douglasie mit 28 Leisten

Die zeitlose Sichtblende betont mit breiten Rhombusprofilen die Horizontale und wirkt dank kleiner Spalten trotzdem Luftig.



Rhombus Elemente (B x H)



180 x 180 cm



90 x 180 cm



60 x 180 cm

HOLZARTEN/FARBE	Lärche/Douglasie*		Lärche/Douglasie*		Fichte granit**		Fichte grau**	
Artikel	Art.-Nr.	€/Stck.	Art.-Nr.	€/Stck.	Art.-Nr.	€/Stck.	Art.-Nr.	€/Stck.
Elemente, B x H / cm	20 Leisten		28 Leisten		20 Leisten		20 Leisten	
180 x 180	83021005-012	229,99	83021090-012	259,99	83001365-012	219,99	83070059-012	219,99
90 x 180	83021004-006	199,99	83021091-006	229,90	83001366-006	189,99	83070062-006	189,99
60 x 180	83021003-006	179,99	83021092-006	209,99	83001367-006	169,99	83070063-006	169,99
Pfosten, B x H x L / cm								
9 x 9 x 210 winklig gekappt	85020264-055 K	33,99	85020264-055 K	33,99	-	-	-	-
9 x 9 x 210 Rundkopf	85020284-055 K	39,99	85020284-055 K	39,99	83081245-050 L	64,99	83070068-050 L	64,99
9 x 9 x 210 Pyramidenstumpf	-	-	-	-	83081360-050 L	64,99	83070072-050 L	64,99

Alle Maße sind ca. Angaben



Lärche/Douglasie, Granit und Grau mit 20 Leisten: Leisten mit Softline-Kanten 24 x 77 mm, Riegel 24 x 75 mm, Abstand zu den Riegeln 20 mm.

Lärche/Douglasie mit 28 Leisten: 24 x 58 mm, Riegel 24 x 58 mm, Abstand zu den Riegeln 9 mm. V_A-Holzverbindungen, rostfrei! Pfosten Lärche:

Verzugsarmes Kreuzholz, *naturbelassen. Wir empfehlen einen Schutzanstrich gegen Bläue und Schimmel. **farbbehandelt, bauseitige Nachbehandlung wird empfohlen. L = Leimholz, K = Kreuzholz

Zubehör-Übersicht: Zubehör finden Sie ab Seite 190





ZUM
ONLINE-ZAUN
KONFIGURATOR



Fichte granit mit 20 Leisten



Lärche/Douglasie mit 20 Leisten



Fichte grau mit 20 Leisten



ZUM
ONLINE-ZAUN
KONFIGURATOR


für U-Profil geeignet, S. 191

LIMONE | Lärche/Douglasie




Unser verstellbarer Sichtschutzzaun **Limone** ist die perfekte Lösung für alle, die sich nicht zwischen einem geschützten Privatbereich und einem luftigen Ambiente entscheiden möchten. Dieser einzigartige Zaun bietet die Möglichkeit, den Grad des Sichtschutzes individuell anzupassen, indem die waagerechten Lamellen je nach Bedarf verstellt werden können. Dank der innovativen Konstruktion können Sie den Zaun nach Ihren persönlichen Vorlieben und Anforderungen in Sekundenschnelle anpassen.

Limone Elemente (B x H)



180 x 180 cm




90 x 180 cm

HOLZARTEN/FARBE	Lärche/Douglasie*		Fichte granit**		
Artikel	Art.-Nr.	€/Stck.	Art.-Nr.	€/Stck.	
Element, B x H / cm					
180 x 180	durchgehend verstellbare Lamellen	83081458-006	449,99	83081457-006	359,99
90 x 180	durchgehend verstellbare Lamellen	83075000-006	339,99	83075001-006	249,99
Pfosten, B x H x L / cm					
9 x 9 x 210	Rundkopf L	83710101-050	79,99	83081245-050	64,99

Alle Maße sind ca. Angaben

Trendig-moderner Rhombuszaun **Florenz**: Der zeitgemäß schlichte Sichtschutz betont die Horizontale, mit Farbakzent in anthrazit. Zwischen den breiten, robusten Rhombusprofilen öffnen sich kleine Spalten. Diese machen die Grenze etwas luftiger, lassen das Dahinter nur erahnen.

Florenz Elemente (B x H)



180 x 180 cm



90 x 180 cm


HOLZARTEN/FARBE	Lärche/Douglasie*/granit farbb.**		Fichte granit**		
Artikel	Art.-Nr.	€/Stck.	Art.-Nr.	€/Stck.	
Elemente, B x H / cm					
28 Leisten					
180 x 180	83000016-012	279,99	-	-	
90 x 180	83000056-006	249,99	-	-	
Pfosten, B x H x L / cm					
9 x 9 x 210	Rundkopf	85020284-055 K	39,99	83081245-050 L	64,99

Alle Maße sind ca. Angaben

Abbildungen zeigen abweichende Pfosten

Die einzelnen Lamellen innerhalb des Zaunes **Merida** sind abgeschrägt, sodass der Jalousiezaun zwar Licht- und Luftdurchlässig ist, aber im bestimmten Maß einen Sichtschutz bietet. Durch die angewinkelten Leisten entsteht das Gefühl von Privatsphäre.

Merida Elemente (B x H)



180 x 180 cm



90 x 180 cm

HOLZART	Kiefer KDI***		
Artikel	Art.-Nr.	€/Stck.	
Elemente geschlossen, B x H / cm			
180 x 180	83000019-016	199,99	
90 x 180	83000020-006	169,99	
Pfosten, B x H x L / cm			
9 x 9 x 210	winklig gekappt	85010404-055	22,99

Alle Maße sind ca. Angaben



ZUM
ONLINE-ZAUN
KONFIGURATOR

FLORENZ | Lärche/Douglasie



ZUM
ONLINE-ZAUN
KONFIGURATOR

MERIDA | Kiefer KDI



Limone: Rahmen 45 x 90 mm, Lamellen 18 x 70 mm. V₂A-Holzverbindungen, rostfrei! Vorbereitet für JodaFix® Befestigungssystem (inkl. Rampa-Muffen). Pfosten Lärche und Fichte: Leimholz

Florenz: Lärche/Douglasie mit 28 Leisten, davon 4 Leisten farbbehandelt granit. Leisten: 24 x 58 mm. Riegel 20 x 75 mm. V₂A-Holzverbindungen, rostfrei! Pfosten Lärche/Douglasie und Fichte granit.

Merida: Rahmen 30 x 55 mm sägerau, Lamellen 15 x 55 mm gehobelt und gerundet. V₂A-Holzverbindungen, rostfrei! Pfosten: Verzugsaarmes Kreuzholz. *naturbelassen. Wir empfehlen einen Schutzanstrich gegen Bläue und Schimmel.

farbbehandelt – bauseitige Nachbehandlung wird empfohlen. *grün kesseldruckimprägniert. L = Leimholz, K = Kreuzholz



CALABRIA | Lärche


Leichtigkeit kombiniert mit reiner Schönheit eines Naturmaterials – so holen diese Sichtblenden aus Massivholz sommerliches Flair in den Garten. Sie zeigen sich in der Form dezent und modern, prägend wirkt ein gestalterischer Kniff: die waagrecht auf Lücke gefügten Profile. Mit Calabria setzen Sie gekonnt leichte Grenzen!



Calabria Elemente (B x H)

mit Ziergitter

Abschlüsse



180 x 180 cm



90 x 180 cm



90 x 180/90 cm (links)



90 x 180/90 cm (rechts)



HOLZARTEN		Lärche*	
Artikel		Art.-Nr.	€/Stck.
Elemente, B x H/cm			
180 x 180	mit Ziergitter	83075012-012	319,99
90 x 180	mit Ziergitter	83075013-006	249,99
Abschlüsse, B x H/cm			
90 x 180/90	mit Ziergitter, links	83075114-006	249,99
90 x 180/90	mit Ziergitter, rechts	83075014-006	249,99
Pfosten, B x H x L/cm			
9 x 9 x 120	winklig gekappt	85020261-055	18,99
9 x 9 x 210	winklig gekappt	85020264-055	33,99

Alle Maße sind ca. Angaben

i Profile 15 x 120 mm, horizontale und vertikale Leisten 15 x 35 mm. V₂A-Holzverbindungen, rostfrei! Pfosten: Verzugsarmes Kreuzholz.
*naturbelassen. Wir empfehlen einen Schutzanstrich gegen Bläue und Schimmel.

Zubehör-Übersicht: Zubehör finden Sie ab Seite 190





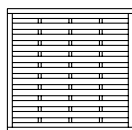
LIVORNO | Lärche/Douglasie

Wind- und Sichtschutz Livorno mit leichtem Zierprofil und besonders starkem Rahmen.



Livorno Elemente (B x H)

Abschluss



180 x 180 cm



90 x 180/90 cm

HOLZARTEN		Lärche/Douglasie*	
Artikel		Art.-Nr.	€/Stck.
Elemente, B x H / cm			
180 x 180	geschlossen	83074423-012	319,99
Abschluss, B x H / cm			
90 x 180/90	geschlossen	83074425-006	219,99
Pfosten, B x H x L / cm			
9 x 9 x 120	winklig gekappt	85020261-055	18,99
9 x 9 x 210	winklig gekappt	85020264-055	33,99

Alle Maße sind ca. Angaben



Rahmen ca. 45 x 90 mm (formstabile, getrocknete Ware). Profilierte Lamellen 12 x 90 mm. V₂A-Stifte/Schrauben, rostfrei! Vorbereitet für JodaFix® Befestigungssystem (inkl. Rampa-Muffen). Pfosten: Verzugsaarmes Kreuzholz. *naturbelassen. Wir empfehlen einen Schutzanstrich gegen Bläue und Schimmel.

Zubehör-Übersicht: Zubehör finden Sie ab Seite 190






ZUM ONLINE-ZAUN KONFIGURATOR

VALENCIA | Fichte granit


Gleichsam traditionell wie modern: Der Valencia mit seinen strukturierten Lamellen und den Alu-Zierleisten fühlt sich in nahezu jedem Garten wohl!

Valencia Elemente

mit Alu-Zierleisten



180 x 180 cm



90 x 180 cm

HOLZARTEN		Fichte granit*	
Artikel		Art.-Nr.	€/Stck.
Elemente, B x H / cm			
180 x 180	mit Aluminium-Zierleisten	83001336-012	299,99
90 x 180	mit Aluminium-Zierleisten	83001337-006	249,99
Pfosten, B x H x L / cm			
9 x 9 x 210	Rundkopf	83081245-050	64,99

Alle Maße sind ca. Angaben



Strukturierte Lamellen 18 x 120 mm, Alu-Zierleisten 20 x 20 mm, Riegel 18 x 120 mm, V₂A-Holzverbindungen, rostfrei! Pfosten farbbehandelt*: Verzugsfreies, lasiertes Leimholz. *farbbehandelt, bauseitige Nachbehandlung wird empfohlen.

Der Material-Mix bei "Lancy und Liestal" sorgen hier für ein optisches Highlight. Die Sichtschutzzäune liegen farblich voll im Trend und bestechen mit ihrem außergewöhnlichen Design.

Lancy Element

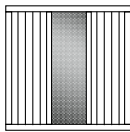
mit Alu-Lochblech



180 x 180 cm

Liestal Element

mit Alu-Lochblech



180 x 180 cm

HOLZARTEN		Fichte granit*	
Artikel		Art.-Nr.	€/Stck.
Lancy, B x H / cm			
180 x 180	mit Alu-Lochblech	84071910-012	199,99
Liestal B x H			
180 x 180	mit Alu-Lochblech	83001338-012	199,99
Pfosten, B x H x L / cm			
9 x 9 x 210	Rundkopf	83081245-050	64,99


Alle Maße sind ca. Angaben



Lancy: Rahmen 42 x 78 mm, Füllbretter 18 x 120 mm, Alu-Lochblech 470 x 1630 x 1 mm, V₂A-Holzverbindungen, rostfrei! **Liestal:** Rahmen ca. 42 x 78 mm (formstabile, getrocknete Ware), Füllbretter 18 x 120 mm, Alu-Lochblech 520 x 1740 x 1 mm, V₂A-Stifte/Schrauben, rostfrei! Vorbereitet für JodaFix® Befestigungssystem (inkl. Rampa-Muffen). Pfosten Leimholz. *farbbehandelt, bauseitige Nachbehandlung wird empfohlen.



LIESTAL | Fichte granit



LANCY | Fichte granit



Zubehör-Übersicht: Zubehör finden Sie ab Seite 190



H-Pfostenanker



Pfostenschrauben



Beschläge/Befestigung



Farbe/Holzschutz




Pfosten/Pfostenkappen



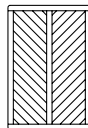
LUGANO | Fichte granit

Diese hochwertigen beständigen Blenden bieten eine ideale Abschirmung. Mit den optionalen Rankgittern öffnen Sie Ihren Gartenraum.

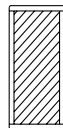
Lugano Elemente (B x H)



180 x 180 cm




120 x 180 cm




90 x 180 cm

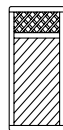
mit Rankgitter



180 x 180 cm




120 x 180 cm




90 x 180 cm

Rankzäune



90 x 180 cm



60 x 180 cm

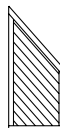


41 x 180 cm

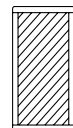
Abschlüsse

Tür

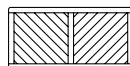
Vorgartenzäune



90 x 180/90 cm



100 x 180 cm

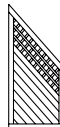


180 x 90 cm

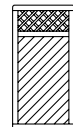


90 x 90 cm

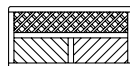
mit Rankgitter



90 x 180/90 cm



100 x 180 cm



180 x 90 cm



90 x 90 cm

HOLZARTEN	Fichte KDI*		Lärche/Douglasie**	
Artikel	Art.-Nr.	€/Stck.	Art.-Nr.	€/Stck.
Elemente, B x H / cm				
180 x 180 geschlossen	83074189-012	219,99	83074153-012	299,99
120 x 180 geschlossen	83074191-006	209,99	83074155-006	289,99
90 x 180 geschlossen	83074193-006	199,99	83074157-006	279,99
180 x 180 mit Rankgitter	83074190-012	239,99	83074154-012	319,99
120 x 180 mit Rankgitter	83074192-006	229,99	83074156-006	309,99
90 x 180 mit Rankgitter	83074194-006	219,99	83074158-006	299,99
Abschlüsse, B x H / cm				
90 x 180/90 geschlossen	83074199-006	199,99	83074163-006	279,99
90 x 180/90 mit Rankgitter	83074200-006	219,99	83074164-006	299,99
Rankzäune, B x H / cm				
90 x 180	83074250-006	149,99	83074241-006	239,99
60 x 180	83074251-006	129,99	83074242-006	219,99
41 x 180	83074252-006	109,99	83074243-006	199,99
Türen, B x H / cm				
100 x 180 geschlossen	83074256-006	219,99	83074253-006	299,99
100 x 180 mit Rankgitter	83081357-006	239,99	83081358-006	319,99
Vorgartenzäune, B x H / cm				
180 x 90 geschlossen	83074195-006	169,99	83074159-006	249,99
90 x 90 geschlossen	83074197-006	119,99	83074161-006	199,99
180 x 90 mit Rankgitter	83074196-006	189,99	83074160-006	269,99
90 x 90 mit Rankgitter	83074198-006	139,99	83074162-006	219,99
Pfosten, B x H x L / cm				
9 x 9 x 120 Rundkopf	85010041-055 K	17,99	85020281-055 K	22,99
9 x 9 x 210 Rundkopf	85010062-055 K	27,99	85020284-055 K	39,99

Alle Maße sind ca. Angaben



Abbildungen zeigen abweichende Pfosten

Lärche/Douglasie



HOLZARTEN	Fichte grauweiß***		Fichte pinie***		Fichte granit***		Fichte grau***		
Artikel	Art.-Nr.	€/Stck.	Art.-Nr.	€/Stck.	Art.-Nr.	€/Stck.	Art.-Nr.	€/Stck.	
Elemente, B x H / cm									
180 x 180	geschlossen	83081314-012	279,99	83081299-012	279,99	83081424-012	279,99	83070075-012	279,99
120 x 180	geschlossen	83081315-006	269,99	83081300-006	269,99	83081425-006	269,99	83070000-006	269,99
90 x 180	geschlossen	83081316-006	259,99	83081301-006	259,99	83081426-006	259,99	83070002-006	259,99
180 x 180	mit Rankgitter	83081320-012	299,99	83081305-012	299,99	83081428-012	299,99	83070076-012	299,99
120 x 180	mit Rankgitter	83081321-006	289,99	83081306-006	289,99	83081429-006	289,99	83070001-006	289,99
90 x 180	mit Rankgitter	83081322-006	279,99	83081307-006	279,99	83081430-006	279,99	83070003-006	279,99
Abschlüsse, B x H / cm									
90 x 180/90	geschlossen	83081317-006	259,99	83081302-006	259,99	83081427-006	259,99	83070004-006	259,99
90 x 180/90	mit Rankgitter	83081323-006	279,99	83081308-006	279,99	83081431-006	279,99	83070006-006	279,99
Rankzäune, B x H / cm									
90 x 180		83081326-006	219,99	83081311-006	219,99	83081434-006	219,99	83070009-006	219,99
60 x 180		83081327-006	199,99	83081312-006	199,99	83081435-006	199,99	83070012-006	199,99
41 x 180		83081328-006	179,99	83081313-006	179,99	83081436-006	179,99	83070013-006	179,99
Türen, B x H / cm									
100 x 180	geschlossen	83081330-006	279,99	83081329-006	279,99	83081432-006	279,99	83070007-006	279,99
100 x 180	mit Rankgitter	83081332-006	299,99	83081331-006	299,99	83081433-006	299,99	83070008-006	299,99
Vorgartenzäune, B x H / cm									
180 x 90	geschlossen	83081318-006	229,99	83081303-006	229,99	83081437-006	229,99	83070014-006	229,99
90 x 90	geschlossen	83081319-006	179,99	83081304-006	179,99	83081438-006	179,99	83070016-006	179,99
180 x 90	mit Rankgitter	83081324-006	249,99	83081309-006	249,99	83081439-006	249,99	83070015-006	249,99
90 x 90	mit Rankgitter	83081325-006	199,99	83081310-006	199,99	83081440-006	199,99	83070017-006	199,99
Pfosten, B x H x L / cm									
9 x 9 x 120	Rundkopf	83081248-050 L	44,99	83081242-050 L	44,99	83081244-050 L	44,99	83070067-050 L	44,99
9 x 9 x 210	Rundkopf	83081249-050 L	64,99	83081243-050 L	64,99	83081245-050 L	64,99	83070068-050 L	64,99

Alle Maße sind ca. Angaben




Rahmenstärke: Elemente ca. 42 x 78 mm, Türelemente ca. 42 x 88 mm (formstabile, getrocknete Ware). Fasebretter 18 x 121 mm, Leisten 9 x 40 mm. Rankgitter-Maschenweite 60 x 60 mm. V₂A-Stifte/Schrauben, rostfrei! Vorbereitet für JodaFix® Befestigungssystem (inkl. Rampa-Muffen). Pfosten KDI und Lärche/Douglasie: verzugsarmes Kreuzholz, Fichte: verzugsfreies Leimholz. * grün kesseldruckimprägniert, **naturbelassen. Wir empfehlen einen Schutzanstrich gegen Bläue und Schimmel. ***farbbehandelt, bauseitige Nachbehandlung wird empfohlen. L = Leimholz K = Kreuzholz

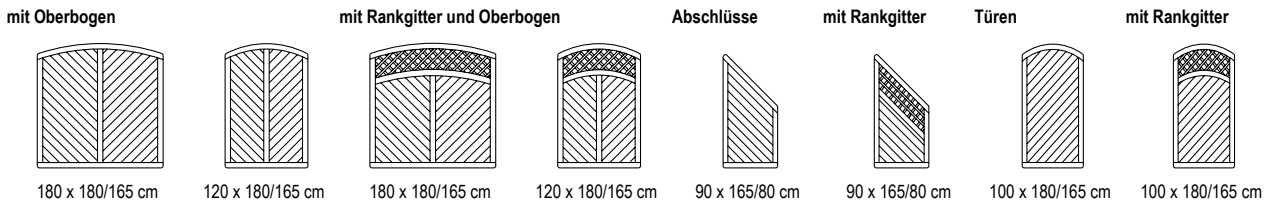


LYON | Lärche/Douglasie

Massive, beständige Wind- und Sichtschutz-Elemente mit starkem Rahmen und edlem Leimholz-Stichbogen.



Lyon Elemente (B x H)



HOLZARTEN	Fichte KDI* grün		Lärche/Douglasie**		Fichte grauweiß***		Fichte pinie***		
Artikel	Art.-Nr.	€/Stck.	Art.-Nr.	€/Stck.	Art.-Nr.	€/Stck.	Art.-Nr.	€/Stck.	
Elemente mit Oberbogen, B x H / cm									
180 x 180/165	geschlossen	83074235-012	239,99	83074217-012	319,99	83081286-012	299,99	83081283-012	299,99
120 x 180/165	geschlossen	83074237-006	229,99	83074219-006	309,99	83081287-006	289,99	83081284-006	289,99
180 x 180/165	mit Rankgitter	83074236-012	259,99	83074218-012	339,99	83081294-012	319,99	83081291-012	319,99
120 x 180/165	mit Rankgitter	83074238-006	249,99	83074220-006	329,99	83081295-006	309,99	83081292-006	309,99
Abschlüsse, B x H / cm									
90 x 165/80	geschlossen	83074239-006	209,99	83074221-006	289,99	83081288-006	269,99	83081285-006	269,99
90 x 165/80	mit Rankgitter	83074240-006	229,99	83074222-006	309,99	83081296-006	289,99	83081293-006	289,99
Türen, B x H / cm									
100 x 180/165	geschlossen	83074260-006	239,99	83074257-006	319,99	83081290-006	299,99	83081289-006	299,99
100 x 180/165	mit Rankgitter	83081355-006	259,99	83081356-006	339,99	83081298-006	319,99	83081297-006	319,99
Pfosten, B x H x L / cm									
Kiefer KDI* grün									
9 x 9 x 120	Rundkopf	85010041-055 K	17,99	85020281-055 K	22,99	83081248-050 L	44,99	83081242-050 L	44,99
9 x 9 x 210	Rundkopf	85010062-055 K	27,99	85020284-055 K	39,99	83081249-050 L	64,99	83081243-050 L	64,99

Alle Maße sind ca. Angaben

Abbildungen zeigen abweichende Pfosten



Fichte grau



Fichte granit



Fichte KDI grün



Lärche/Douglasie



Fichte pinie

HOLZARTEN	Fichte granit***		Fichte grau***	
Artikel	Art.-Nr.	€/Stck.	Art.-Nr.	€/Stck.
Elemente mit Oberbogen, B x H / cm				
180 x 180/165 geschlossen	83081449-012	299,99	83070018-012	299,99
120 x 180/165 geschlossen	83081450-006	289,99	83070022-006	289,99
180 x 180/165 mit Rankgitter	83081452-012	319,99	83070019-012	319,99
120 x 180/165 mit Rankgitter	83081453-006	309,99	83070023-006	309,99
Abschlüsse, B x H / cm				
90 x 165/80 geschlossen	83081451-006	269,99	83070024-006	269,99
90 x 165/80 mit Rankgitter	83081454-006	289,99	83070025-006	289,99
Türen, B x H / cm				
100 x 180/165 geschlossen	83081455-006	299,99	83070026-006	299,99
100 x 180/165 mit Rankgitter	83081456-006	319,99	83070027-006	319,99
Pfosten, B x H x L / cm				
9x9x120 Rundkopf	83081244-050 L	44,99	83070067-050 L	44,99
9x9x210 Rundkopf	83081245-050 L	64,99	83070068-050 L	64,99

Alle Maße sind ca. Angaben



i Zaunelement-Rahmen ca. 42 x 78 mm und Tür 42 x 88 mm (formstabile, getrocknete Ware) mit Leimholzbogen. Fasebretter 18 x 121 mm, Leisten-Rankgitter 9 x 40 mm. Rankgitter-Maschenweite 60 x 60 mm. V₂A-Stifte/Schrauben, rostfrei! Vorbereitet für JodaFix® Befestigungssystem (inkl. Rampa-Muffen). Pfosten KDI: verzugsarmes Kreuzholz. Fichte und Lärche/Douglasie: verzugsfreies Leimholz. *grün kesseldruckimprägniert **naturbelassen. Wir empfehlen einen Schutzanstrich gegen Bläue und Schimmel. ***farbbehandelt, bauseitige Nachbehandlung wird empfohlen. L = Leimholz, K = Kreuzholz

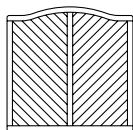


LIDO | Lärche/Douglasie

In der Form wirkt der Lido solide und klassisch. Durch seine hervorragenden statischen Eigenschaften ist das Zaunsystem Lido auch als Windschutz absolut zuverlässig. Das geschwungene Design der Holzschutz-Elemente und die diagonal ausgerichteten Verkleidungen setzen einen eleganten Kontrast zum massiven Holz der Lärche/Douglasie.


Lido Elemente (B x H)

mit Kronenbogen



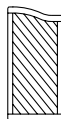
180 x 180/165 cm

mit Rankgitter und Kronenbogen



180 x 180/165 cm

Abschlüsse



90 x 165/150 cm

mit Rankgitter



90 x 165/150 cm



HOLZARTEN		Lärche/Douglasie*	
Artikel		Art.-Nr.	€/Stck.
Elemente, B x H/cm			
180 x 180/165	mit Kronenbogen, geschlossen	83074201-012	349,99
180 x 180/165	mit Kronenbogen, mit Rankgitter	83074202-012	369,99
Abschlüsse, B x H/cm			
90 x 165/150	mit Kronenbogen, geschlossen	83074203-006	309,99
90 x 165/150	mit Kronenbogen, mit Rankgitter	83074204-006	329,99
Pfosten, B x H x L/cm			
9 x 9 x 210	Rundkopf	85020284-055 K	39,99

Alle Maße sind ca. Angaben

i Rahmen ca. 42 x 78 mm (formstabile, getrocknete Ware), Rahmen mit Kronenbogen aus Leimholz. Faserbretter 18 x 121 mm, Rankgitter-Leisten 9 x 40 mm, Rankgitter-Maschenweite 60 x 60 mm. V₂A-Stifte/Schrauben, rostfrei! Vorbereitet für JodaFix® Befestigungssystem (inkl. Rampa-Muffen). Pfosten: verzugsarmes Kreuzholz. *naturbelassen. Wir empfehlen einen Schutzanstrich gegen Bläue und Schimmel. K = Kreuzholz

Zubehör-Übersicht: Zubehör finden Sie ab Seite 190

H-Pfostenanker	Pfostenschrauben	Beschläge/Befestigung	Farbe/Holzschutz	Pfosten/Pfostenkappen



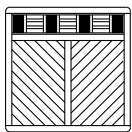
LINEA | Fichte grauweiß

für U-Profil geeignet, S. 191

Inspiziert von der Geradlinigkeit moderner Architektur: Sicht- und Windschutzblenden in bester Handwerkstradition. Kennzeichen der Elemente aus massiver, schön gemaserner Fichte sind der breite Rahmen und die edlen Tonschiefer-Kassetten.

Linea Elemente (B x H)

mit Ziergitter und Schiefer



180 x 180 cm



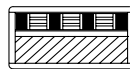
90 x 180 cm

Abschluss



90 x 180/90 cm

Vorgartenzaun



180 x 90 cm



ZUM
ONLINE-ZAUN
KONFIGURATOR

HOLZARTEN		Fichte grauweiß*	
Artikel		Art.-Nr.	€/Stck.
Elemente, B x H /cm			
180 x 180	mit Ziergitter, mit Schiefer	83081333-012	299,99
90 x 180	mit Ziergitter, mit Schiefer	83081334-006	259,99
Abschluss, B x H /cm			
90 x 180/90	mit Ziergitter, mit Schiefer	83081335-006	259,99
Vorgartenzaun, B x H /cm			
180 x 90	mit Ziergitter, mit Schiefer	83081336-006	249,99
Pfosten, B x H x L /cm			
9 x 9 x 120	Rundkopf	83081248-050 L	44,99
9 x 9 x 210	Rundkopf	83081249-050 L	64,99

Alle Maße sind ca. Angaben

i Rahmen aus ca. 42 x 78 mm (formstabile, getrocknete Ware). Fasebretter 18 x 121 mm, Leisten 18 x 40 mm. Kassetten 6 mm Echtschiefer.

V₂A-Stifte/Schrauben, rostfrei! Vorbereitet für JodaFix® Befestigungssystem (inkl. Rampa-Muffen). Fichte: verzugsfreies Leimholz. Bitte beachten Sie die Holzpflege-Hinweise. *farbbehandelt, bauseitige Nachbehandlung wird empfohlen. L = Leimholz

Zubehör-Übersicht: Zubehör finden Sie ab Seite 190

<p>H-Pfostenanker</p>	<p>Pfostenschrauben</p>	<p>Beschläge/Befestigung</p>	<p>Farbe/Holzschutz</p>	<p>Pfosten/Pfostenkappen</p>
-----------------------	-------------------------	------------------------------	-------------------------	------------------------------



HOLMSBU | Haselnuss




Natur pur! Vollkommen natürlicher Sichtschutz, die Zäune Holmsbu bestehen aus naturkrummen Halblättern.

Holmsbu Elemente (B x H)



180 x 180 cm



150 x 180 cm



90 x 180 cm



HOLZARTEN	Haselnuss*	
Artikel	Art.-Nr.	€/Stck.
Elemente mit Rahmen, B x H / cm		
180 x 180	83020549-000	259,99
150 x 180	83020552-000	219,99
90 x 180	83020553-000	139,99
Lärche/Douglasie**		

Pfosten, B x H x L / cm			
9 x 9 x 210	Rundkopf	85020284-055	39,99

Alle Maße sind ca. Angaben

i Holmsbu: Die Halblättern sind ca. 4-7 cm breit und naturbelassen. *naturbelassen. Nachträgliches Ölen wird empfohlen. Bitte beachten Sie die Holzpflege-Hinweise. **naturbelassen. Wir empfehlen einen Schutzanstrich gegen Bläue und Schimmel.

Zubehör-Übersicht: Zubehör finden Sie ab Seite 190

H-Pfostenanker	Pfostenschrauben	Joda®Pflegeöl-Spray	Pfosten/Pfostenkappen




HAMARSUND | Haselnuss



Hier werden naturkrumme Staketen mit einem umlaufenden Rahmen schön in Szene gesetzt: Der 40 x 45 mm starke Rahmen aus gebeizter Kiefer bildet dabei einen interessanten Kontrast zu der Füllung aus naturbelassenen, handgespaltenen Haselnuss-Staketen.

Hamarsund Elemente (B x H)



120 x 180 cm



90 x 180 cm



HOLZARTEN	Haselnuss*	
Artikel	Art.-Nr.	€/Stck.
Elemente mit Rahmen, B x H / cm		
90 x 180	80021008-025	119,99
120 x 180	80021009-025	139,99
Lärche/Douglasie**		
Pfosten, B x H x L / cm		
9 x 9 x 210	Rundkopf	85020284-055 39,99

Alle Maße sind ca. Angaben



Hamarsund: Rahmen aus gebeizter Kiefer 40 x 45 mm. Handgespaltene Haselnuss-Staketen, *naturbelassen, mit Bast- sowie Rindenresten. Nachträgliches Ölen wird empfohlen. Bitte beachten Sie die Holzpflege-Hinweise. **naturbelassen. Wir empfehlen einen Schutzanstrich gegen Bläue und Schimmel.

Zubehör-Übersicht: Zubehör finden Sie ab Seite 190



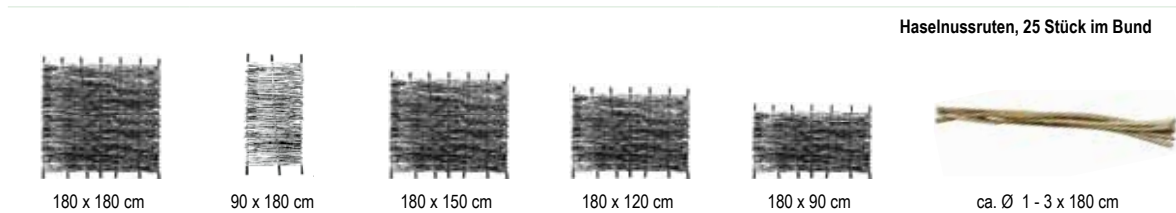


HAITHABU | Haselnuss



Ein unregelmäßiger Naturzaun aus unbehandeltem Haselnussgeflecht, der sich perfekt ins Gartengrün integriert! Empfohlene Befestigungsmöglichkeit: Die letzte senkrechte Rute und den Pfosten direkt mit einer Schraube verbinden oder Krampen verwenden.

Haithabu Elemente (B x H)



HOLZART	Haselnuss*	
Artikel	Art.-Nr.	€/Stck.
Elemente, B x H / cm		
180 x 180	84071706-020	149,99
180 x 150	84071707-020	129,99
180 x 120	84071708-020	99,99
180 x 90	84071709-020	89,99
90 x 180	84071900-020	89,99
Haselnussruten, 25 Stück/Bund, Ø x L / cm		€/Bund
ca. 1 - 3 x 180	B 80021004-006	29,99
Pfosten, B x H x L / cm		Kiefer KDI*
9 x 9 x 210 Rundkopf	85010062-055	27,99



Weitere Pfosten finden Sie ab Seite 248

Alle Maße sind ca. Angaben



Haithabu: Naturkrummes Grundgestell aus Haselnussruten (*naturbelassen, ca. 1 – 3 cm), geflochten. Nachträgliches Ölen wird empfohlen.
 B = Auftragsbezogene Fertigung – nicht ständig ab Lager verfügbar Bitte beachten Sie die Holzpflege-Hinweise zu Weidenartikeln auf Seite 195.

Zubehör-Übersicht: Zubehör finden Sie ab Seite 190






HULTEBY | Weidenrutenzaun



Weidenzaun mit kunstvoll eingebundenen Zierleisten und Rahmen aus lasierter Kiefer.

Hulteby Elemente

mit Rahmen und Zierleisten



180 x 180 cm



120 x 180 cm



HOLZART		Weide**	
Artikel		Art.-Nr.	€/Stck.
Elemente, B x H / cm			
180 x 180	mit Rahmen und Zierleisten	84071799-025	149,99
120 x 180	mit Rahmen und Zierleisten	84071800-025	99,99
Pfosten, B x H x L / cm		Kiefer KDI*	
9 x 9 x 210	Rundkopf	85010062-055	27,99

Alle Maße sind ca. Angaben

Abbildungen zeigen abweichende Pfosten



Rahmen (35 x 45 mm) und Zierleisten (25 x 10 mm) aus lasierter Kiefer. **3 – 10 mm Ruten aus ungeschälter Weide, fungizid- und ölbehandelt. Pfosten: Verzugsarmes Kreuzholz. Bitte beachten Sie die Holzpflege-Hinweise zu Weidenartikeln auf Seite 195. *grün kesseldruckimprägniert

Zubehör-Übersicht: Zubehör finden Sie ab Seite 190

H-Pfostenanker	Pfostenschrauben	Joda®Pflegeteil-Spray	Pfosten/Pfostenkappen	Beschlüge/Befestigung




HOLM | Weide



Rustikale Naturzäune aus ungeschälten, waagrecht gesetzten Vollholz-Weidenruten mit einem stabilen Rahmen aus lasierter Kiefer.

Holm Elemente



180 x 180 cm



120 x 180 cm




120 x 140 cm



120 x 100 cm

Halmstad Element

mit Rahmen und Zierleiste



180 x 180 cm

Weidenruten, 25 Stück im Bund



ca. Ø 3 - 10 x 1800 mm

HOLZART		Weide*
Artikel	Art.-Nr.	€/Stck.
Holm, B x H / cm		
180 x 180 mit Rahmen	84071699-025	129,99
120 x 180 mit Rahmen	84071700-025	79,99
120 x 140 mit Rahmen	84071701-025	69,99
120 x 100 mit Rahmen	84071702-025	59,99
Halmstad, B x H / cm		
180 x 180 mit Rahmen und Zierleiste	83071705-025	139,99
Bund Weidenruten, Ø x L / mm		
ca. 3 - 10 x 1800 25 Stück B	80021003-008	14,99
Pfosten, B x H x L / cm		
Kiefer KDI*		
9 x 9 x 120 mit Rundkopf	85010041-055	17,99
9 x 9 x 210 mit Rundkopf	85010062-055	27,99

Alle Maße sind ca. Angaben



HALMSTAD | Weide



*3-10 mm Ruten aus ungeschälter Weide geflochten, fungizid- und ölbehandelt. Rahmen aus lasierter Kiefer. **Holm:** Rahmen ca. 35 x 45 mm, 180 x 180 cm mit zusätzlichen senkrechten Kiefernstreben verstärkt Pfosten: Verzugsarmes Kreuzholz. **Halmstad:** Rahmen aus lasierter Kiefer 35 x 45 mm. Pfosten: Verzugsarmes Kreuzholz. Bitte beachten Sie die Holzpflege- und Hinweise zu Weidenartikeln auf Seite 195 **grün kesseldruckimprägniert. B = Auftragsbezogene Fertigung – nicht ständig ab Lager verfügbar



HEIDE | Weide




ZUM
ONLINE-ZAUN
KONFIGURATOR

Die aus Weide geflochtenen Sichtschutzzäune haben eine eher naturnahe bis rustikale Anmutung. Sie schaffen einen schönen Kontrast zu urbaner wirkenden Bauelementen und Zaunsystemen.

Heide Elemente

mit Seitenrahmen



120 x 180 cm




120 x 140 cm



120 x 100 cm

Hamdorf Elemente

mit Seitenrahmen



180 x 180 cm*



120 x 180 cm



120 x 140 cm



120 x 100 cm

mit Kiefern-Streben verstärkt

HOLZART		Weide*	
Artikel		Art.-Nr.	€/Stck.
Heide, B x H / cm			
120 x 180	mit Seitenrahmen	84071903-025	79,99
120 x 140	mit Seitenrahmen	84071904-025	69,99
120 x 100	mit Seitenrahmen	84071905-025	59,99
Hamdorf, B x H / cm			
180 x 180	mit Seitenrahmen	84071906-025	139,99
120 x 180	mit Seitenrahmen	84071703-025	89,99
120 x 140	mit Seitenrahmen	84071704-025	59,99
120 x 100	mit Seitenrahmen	84071705-025	49,99
Pfosten, B x H x L / cm		Kiefer KD1**	
9 x 9 x 120	mit Rundkopf	85010041-055	17,99
9 x 9 x 210	mit Rundkopf	85010062-055	27,99

Alle Maße sind ca. Angaben *Abbildungen zeigen abweichende Pfosten*



HAMDORF | Weide



ZUM
ONLINE-ZAUN
KONFIGURATOR



*3 –10 mm Ruten aus ungeschälter Weide geflochten, fungizid- und ölbehandelt. **Heide:** Seitenrahmen aus lasierter Kiefer. Rahmen ca. 24 x 48 mm. **Hamdorf:** Seitenrahmen ca. 24 x 48 mm, Ruten senkrecht überstehend. ** grün kessedruckimprägniert
Bitte beachten Sie die Holzpflege-Hinweise zu Weidenartikeln auf Seite 195.

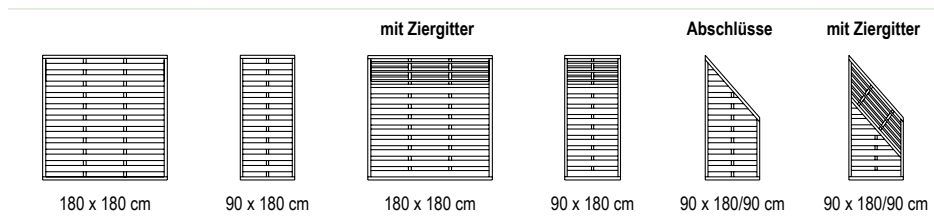


FLORES | Bangkirai



Modern-elegante Sichtschutz-Blenden, kombinationsstark, optional auch mit Rankgitter (10 x 40 mm) im Oberfeld. Im starken Hartholz-Rahmen (solide 40 x 40 mm) sind waagrecht gesetzte Bangkirai-Massivholz-Lamellen (90 mm breit, 10 mm stark) eingelassen. Vorgefertigte Elemente mit V₂A-Verbindungen. Materialhinweis: Hartes Bangkirai ist ein schweres Holz aus Indonesien, ideal bei hoher Beanspruchung. Das Holz ist auch unbehandelt witterungsbeständig, eine pflegende Ölbehandlung wird empfohlen.

Flores Elemente (B x H)



HOLZART	Bangkirai*	
Artikel	Art.-Nr.	€/Stck.
Elemente, B x H / cm		
180 x 180	65010510-006	399,99
90 x 180	65010514-006	279,99
180 x 180	mit Ziergitter 65010500-006	399,99
90 x 180	mit Ziergitter 65010504-006	279,99
Abschlüsse, B x H / cm		
90 x 180/90	65010518-006	279,99
90 x 180/90	mit Ziergitter 65010508-006	279,99
Pfosten, B x H x L / cm		
8 x 8 x 100	Doppelrundkopf 65010555-006	59,99
8 x 8 x 190	Doppelrundkopf 65010550-006	99,99

Alle Maße sind ca. Angaben




Rahmen 40 x 40 mm, waagerechte Lamellen 90 mm breit, 10 mm stark, Ziergitter, sofern vorhanden 10 x 40 mm, Bangkirai. V₂A-Holzverbindungen, rostfrei! Pfosten: Massivholz naturbelassen mit Ziernut. *naturbelassen.

BORNEO | Bangkirai




Solider, zeitlos geformter Sichtschutz mit feinen V-Nuten in der Fläche, gefertigt aus härtestem Holz! Hartes Bangkirai ist schweres Holz aus Indonesien, ideal bei hoher Beanspruchung. Das Holz ist auch unbehandelt witterungsbeständig, eine pflegende Ölbehandlung ist empfohlen.

Borneo Elemente (B x H)



180 x 180 cm



90 x 180 cm

Abschluss



90 x 180/90 cm



HOLZART		Bangkirai*	
Artikel	Art.-Nr.	€/Stck.	
Elemente, B x H / cm			
180 x 180	65010530-006	299,99	
90 x 180	65010534-006	219,99	
Abschluss, B x H / cm			
90 x 180/90	65010538-006	219,99	
Pfosten, B x H x L / cm			
8 x 8 x 100	Doppelrundkopf	65010555-006	59,99
8 x 8 x 190	Doppelrundkopf	65010550-006	99,99

Alle Maße sind ca. Angaben



FSC®: Gut für den Wald – gut für den Menschen!

An diesem Zeichen erkennen Sie sehr umweltschonende Holzprodukte, die aus sozial bewirtschafteten Wäldern stammen. Produziert unter strengen Auflagen des Forest Stewardship Council®, regelmäßig von unabhängiger Stelle kontrolliert! Ziel des gemeinnützigen FSC® ist es, global eine Verbesserung der Waldbewirtschaftung zu erreichen.



Elemente 39 mm stark, Lamellen 13 x 90 mm, Riegel 13 x 62 mm, Bangkirai. V_A-Holzverbindungen, rostfrei! Bei den Bohlenzäunen sind alle Elemente gleich – es gibt keine rechten oder linken Elemente! Pfosten: Massivholz mit Ziernut. Bitte beachten Sie die Holzpflege-Hinweise. *naturbelassen.

Zubehör-Übersicht: Zubehör finden Sie ab Seite 190

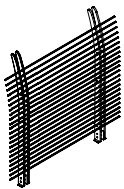




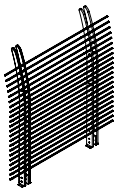
DUBAI | Eukalyptus prestige

Luftig-leicht: Die rahmenlosen Sichtblenden Dubai aus Eukalyptus stehen auf Edelstahl-Füßen frei im Raum. Schräggestellte Lamellen eingefasst in senkrechte Stelen – so entstehen Zaunobjekte mit edler Wirkung. Den einfach zu montierenden Steck-Bausatz gibt es in zwei Oberflächen.

Dubai Elemente (B x H)



180 x 180 cm




160 x 180 cm



120 x 180 cm

HOLZARTEN	Eukalyptus prestige*		Eukalyptus vintage**	
Artikel	Art.-Nr.	€/Stck.	Art.-Nr.	€/Stck.
Design-Elemente, B x H / cm				
180 x 180 (kartonverpackt)	66010200-000	369,99	66010210-000	399,99
160 x 180 (kartonverpackt)	66010203-000	349,99	66010213-000	379,99
120 x 180 (kartonverpackt)	66010206-000	329,99	66010216-000	359,99

Alle Maße sind ca. Angaben



Eukalyptus vintage



Träger ca. 20 x 90 mm, Lamellen 70/60 x 15 mm, Eukalyptus geschliffen. Inkl. Edelstahl-Montageschuh (für ebene Flächen). Bausatz/kartonverpackt. Prestige: geschliffen und werkseitig farbbehandelt. *bauseitige Endbehandlung mit Joda®color Wetterschutzöl Bangkirai wird empfohlen. Vintage: **Oberfläche gebürstet und grau farbbehandelt. Säuberung mit warmem Wasser und milder Seife.



FSC®: Gut für den Wald – gut für den Menschen!

An diesem Zeichen erkennen Sie sehr umweltschonende Holzprodukte, die aus sozial bewirtschafteten Wäldern stammen. Produziert unter strengen Auflagen des Forest Stewardship Council®, regelmäßig von unabhängiger Stelle kontrolliert! Ziel des gemeinnützigen FSC® ist es, global eine Verbesserung der Waldbewirtschaftung zu erreichen.




MADURA | Keruing naturbelassen

Der extravagante Sichtschutz Madura bietet eine reizvolle Struktur mit hochwertiger 3D-Optik, die stilvoll Blickdichtigkeit und gleichzeitig Luftdurchlässigkeit verbindet. Dieses Holz ähnelt optisch der Holzart Bangkirai. Für einen festen Stand sorgen langlebige Pfosten aus dauerhaftem Kapur (Dauerhaftigkeitsklasse 1 – 2 gem. DIN EN 350-2).



Madura Elemente (B x H)



180 x 180 cm



90 x 180 cm

HOLZARTEN	Keruing* naturbelassen		Kapur* naturbelassen		Keruing vintage grau**		Kapur vintage grau**		
Artikel	Art.-Nr.	€/Stck.	Art.-Nr.	€/Stck.	Art.-Nr.	€/Stck.	Art.-Nr.	€/Stck.	
Elemente, B x H / cm									
180 x 180	65010540-26	299,99	–	–	65010542-26	299,99	–	–	
90 x 180	65010544-26	219,99	–	–	65010546-26	219,99	–	–	
Pfosten, B x H x L / cm									
9 x 9 x 190	Pyramidenkopf	–	–	65010570-26	79,99	–	–	65010572-26	79,99

Alle Maße sind ca. Angaben



Keruing vintage grau



10 mm starke Lamellen in 45/90 mm Breite auf vertikalen Streben 15 x 50 mm mit rostfreien Schrauben (V2A) verschraubt. *Massivholz, naturbelassen. Auch unbehandelt witterungsbeständig. Eine pflegende Ölbehandlung wird empfohlen, um die Optik langfristig zu erhalten. **werkseitig farbehandelt. Wir empfehlen eine bauseitige Nachbehandlung.



KANSAS CITY | dunkelbraun/silber




Langlebige
Qualität, sehr
hochwertige
Ausführung!


WPC-Elementzaun

Dieser WPC Zaun also das gepflegte Erscheinungsbild rund um Ihr Haus und ist zugleich ein langlebiges Element, das nicht viel Pflege benötigt, um gut auszusehen.

Kansas City Elemente (B x H)



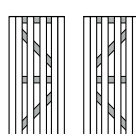
180 x 180 cm



90 x 180 cm



90 x 180/90 cm



90 x 180 cm
DIN rechts oder DIN links

Abschluss

Türen

MATERIAL	WPC dunkelbraun/silber geriffelt		WPC anthrazit/silber geriffelt		WPC anthrazit/anthrazit geriffelt	
Artikel	Art.-Nr.	€/Stck.	Art.-Nr.	€/Stck.	Art.-Nr.	€/Stck.
Elemente, B x H/cm						
90 x 180	84074632-020	179,99	84074622-020	179,99	84074612-020	179,99
180 x 180	84074630-020	249,99	84074620-020	249,99	84074610-020	249,99
Abschluss, B x H/cm						
90 x 180/90	84074634-020	179,99	84074624-020	179,99	84074614-020	179,99
Türen, B x H/cm						
90 x 180 DIN rechts, inkl. Beschläge	84074636-010	699,99	84074626-010	699,99	84074616-010	699,99
90 x 180 DIN links, inkl. Beschläge	84074638-010	699,99	84074628-010	699,99	84074618-010	699,99

Alle Maße sind ca. Angaben

MATERIAL	Aluminium matt, silber		Alu pulverbeschichtet, anthrazit	
Artikel	Art.-Nr.	€/Stck.	Art.-Nr.	€/Stck.
Befestigungs-Sets				
inkl. 8 Flechtzaunhalter und Schrauben	84074690-010	24,99	84074692-010	24,99
inkl. 6 Flechtzaunhalter und Schrauben (für Abschluss)	84074694-010	19,99	84074696-010	19,99
Pfosten, B x H x L/cm				
7 x 7 x 225 zum Einbetonieren, inkl. Pfostenkappe	84074684-040	69,99	84074680-040	69,99



Profilierte Lamellen (10 x 115 mm) in schwerer Ausführung aus WPC (Wood Polymer Composite), UV-beständig, pflegeleicht. Alle Elemente sind gleich – es gibt keine rechten oder linken Elemente. Aluminium-Streben silber matt bzw. anthrazit pulverbeschichtet. Pfosten anthrazit pulverbeschichtet bzw. silber matt aus Aluminium zum Einbetonieren.





anthrazit/silber

Pflegeleicht dank streichfreier & abwaschbarer Oberfläche! 

 ZUM  ONLINE-ZAUN KONFIGURATOR



anthrazit/anthrazit

Unsere
10 Jahre
Garantie

auf UV-Beständigkeit,
Farbechtheit und
Witterungsbeständigkeit

Pflegeleicht dank streichfreier
& abwaschbarer Oberfläche!



JODA FIX II | 6 Füllprofile



ZUM
ONLINE-ZAUN
KONFIGURATOR

PVC Sichtschutz – Stecksystem


Das Joda Fix Stecksystem für Sichtschutzzäune ist denkbar einfach! Das Prinzip des Do-It-Yourself-Sichtschutzzauns: Ein Element besteht aus jeweils 3 U-Profilleisten, den erforderlichen Paneelen und Befestigungsmaterial. Durch ihre Konstruktionsweise sind die Zaunelemente des Fix Systems einfach montiert und schnell aufgestellt. Sie sind mit allen Pfostenarten kombinierbar – egal ob Metall, Kunststoff oder Holz. Eine direkte Verschraubung der Fix U-Leisten am Mauerwerk oder eine Montage an Gabionen ist problemlos möglich.

- mit 10 Jahren Garantie
- aus hochwertigen und langlebigen Materialien gefertigt
- die Paneele sind sehr stabil und robust
- der Zaun wird als konfektioniertes Paket geliefert
- das Zaunsystem lässt sich einfach und in kurzer Zeit aufbauen
- hohe UV-Stabilität und Farbechtheit
- sehr einfach zu reinigende Oberfläche
- Streichen entfällt



ZUM
ONLINE-ZAUN
KONFIGURATOR

Joda Fix Elemente (B x H)



Steckzaun Joda Fix I

1.800 x 1.750 mm

6 Dreifach-Füllprofile Höhe 287 mm

90040370 149,99 €



Steckzaun Joda Fix I

900 x 1.750 mm

6 Dreifach-Füllprofile Höhe 287 mm

90040373 129,99 €



Steckzaun Joda Fix II

1.800 x 1.750 mm

6 Füllprofile Höhe 280 mm

90040372 179,99 €



Steckzaun Joda Fix II

900 x 1.750 mm

6 Füllprofile Höhe 280 mm

90040375 159,99 €


Alle Maße sind ca. Angaben



JODA FIX I | 6 Dreifach-Füllprofile, optisch 18



JODA FIX | PVC Sichtschutz Zubehör



Kunststoff-Pfosten

Vierkantpfosten, Kunststoff zum Einbetonieren

100 x 100 mm, 1.990 mm lang, inkl. 2.500 mm Stahlkern

■ 90040920 119,99 €

Vierkantpfosten, Kunststoff zum Aufschrauben (ohne Pfostenschuh)

100 x 100 mm, 1.990 mm lang, inkl. 1.990 mm Stahlkern

■ 90041920 119,99 €



Pfostenschuh, Stahl zum Aufdübeln für Vierkantpfosten



■ 90040349 29,99 €

Kunststoff-Pfostenkappen



Pfostenkappe Flach

100 x 100 mm, für Vierkantpfosten

■ 90040399 6,99 €



Pfostenkappe Pyramide

100 x 100 mm, für Vierkantpfosten

■ 90040324 6,99 €



Pfostenkappe Halbrund

100 x 100 mm, für Vierkantpfosten

■ 90040327 6,99 €



Kunststoffkleber, zur Befestigung der Pfostenkappen

200 g 90040350 14,99 €

Alle Maße sind ca. Angaben



Spezial-Kunststoffreiniger, für die optimale Zaunpflege

500 ml 90040351 19,99 €



Joda Fix I: Füllung: 22 x 287 x 1780 mm PVC-Profile (6 Dreifach-Füllpaneele), U-Leisten 22/28 x 30 mm (3 Leisten).

Joda Fix II: Füllung: 20 x 280 x 1780 mm PVC-Profile (6 Füllpaneele), U-Leisten 22/28 x 30 mm (3 Leisten). Sets bestehend aus den jeweiligen Füllpaneele, den jeweiligen U-Leisten, 6 Schrauben M5 x 35 mm mit Müttern, 12 Scheiben, 12 Abdeckkappen, 8 Schrauben 3,9 x 25 mm, 2 Fassadenschrauben 4,8 x 32 mm.




JODA BASIC | 6 Dreifach-Füllprofile

PVC Sichtschutz – Stecksystem

Der geradlinige und moderne Sichtschutzzaun Joda Basic aus hochwertigem und pflegeleichtem Fensterkunststoff mit 6 Dreifach-Füllprofilen, zu einem fairen Preis.


- mit 10 Jahren Garantie
- aus hochwertigen und langlebigen Materialien gefertigt
- verschweißte statt geklebte Rahmen
- lässt sich einfach und in kurzer Zeit aufbauen
- hohe UV-Stabilität und Farbechtheit
- sehr einfach zu reinigende Oberfläche
- Streichen entfällt

Unsere 10 Jahre Garantie auf UV-Beständigkeit, Farbechtheit und Witterungsbeständigkeit

Pflegeleicht dank streichfreier & abwaschbarer Oberfläche! 

 **ZUM ONLINE-ZAUN KONFIGURATOR**

Joda Basic Elemente (B x H)



Element
1.800 x 1.750 mm
6 Füllprofile Höhe 287 mm

90041200 169,99 €



Element
900 x 1.750 mm
6 Füllprofile Höhe 287 mm

90041202 149,99 €



Abschluss
900 x 1.750/900 mm
6 Füllprofile Höhe 287 mm

90041204 159,99 €


Alle Maße sind ca. Angaben



Verschweißter Rahmen mit unten liegender Ablaufgufe: 28 x 30 mm aus Fensterkunststoff. Füllung: 22 x 287 x 1780 mm PVC-Profile (6 Dreifach-Füllprofile). Maßberechnung: Bei Verwendung unserer Befestigungssets bitte pro Elementseite 3 mm für die Halter einrechnen.



JODA BASIC | PVC Sichtschutz Zubehör



Kunststoff-Pfosten

Vierkantpfosten, Kunststoff zum Einbetonieren

100 x 100 mm, 1.090 mm lang, inkl. 1.600 mm Stahlkern

■ 90040980 89,99 €

Vierkantpfosten, Kunststoff zum Einbetonieren

100 x 100 mm, 1.990 mm lang, inkl. 2.500 mm Stahlkern

■ 90040920 119,99 €

Vierkantpfosten, Kunststoff zum Aufschrauben (ohne Pfostenschuh)

100 x 100 mm, 1.090 mm lang, inkl. 1.090 mm Stahlkern

■ 90041980 89,99 €

Vierkantpfosten, Kunststoff zum Aufschrauben (ohne Pfostenschuh)

100 x 100 mm, 1.990 mm lang, inkl. 1.990 mm Stahlkern

■ 90041920 119,99 €

Pfostenschuh, Stahl zum Aufdübeln für Vierkantpfosten



■ 90040349 29,99 €

Kunststoff-Pfostenkappen



Pfostenkappe Flach

100 x 100 mm, für Vierkantpfosten

■ 90040399 6,99 €



Pfostenkappe Pyramide

100 x 100 mm, für Vierkantpfosten

■ 90040324 6,99 €



Pfostenkappe Halbrund

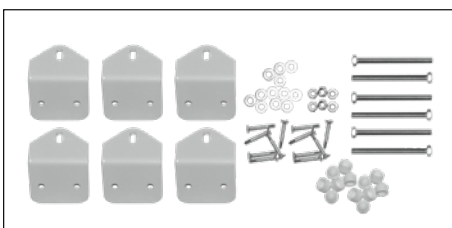
100 x 100 mm, für Vierkantpfosten

■ 90040327 6,99 €



Kunststoffkleber, zur Befestigung der Pfostenkappen

200 g 90040350 14,99 €



Befestigungsset, für Zaunelemente, 6 Halter weiß, inkl. Kleinmaterial

■ 90041224 49,99 €



Spezial-Kunststoffreiniger, für die optimale Zaunpflege

500 ml 90040351 19,99 €

Produktabbildungen ähnlich



Unsere **10 Jahre Garantie**

auf UV-Beständigkeit, Farbechtheit und Witterungsbeständigkeit

Pflegeleicht dank streichfreier & abwaschbarer Oberfläche!



ZUM ONLINE-ZAUN KONFIGURATOR


JODA EASY | PVC Sichtschutz

PVC Sichtschutz


Der Joda Easy Sichtschutzzaun bietet mit seinen vielfältigen Einzelementen interessante Gestaltungsmöglichkeiten. Spitzenqualität mit modernem Design zum fairen Preis ist die Idee hinter der Easy Serie.

Joda Easy Elemente (B x H)

- mit 10 Jahren Garantie
- aus hochwertigen und langlebigen Materialien gefertigt
- verschweißte statt geklebte Rahmen
- lässt sich einfach und in kurzer Zeit aufbauen
- hohe UV-Stabilität und Farbechtheit
- sehr einfach zu reinigende Oberfläche
- Streichen entfällt



Zaunfeld geschlossen
1.800 x 1.800 mm
90040540 279,99 €



Zaunfeld geschlossen
1.700 x 1.800 mm
90040272 269,99 €



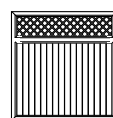
Zaunfeld geschlossen
900 x 1.800 mm
90040275 259,99 €




Abschluss, geschlossen, links
900 x 1.800/900 mm
90040287 269,99 €



Abschluss geschlossen, rechts
900 x 1.800/900 mm
90040290 269,99 €



Zaunfeld mit Rankgitter
1.800 x 1.800 mm
90040541 B 399,99 €



Zaunfeld mit Rankgitter
1.700 x 1.800 mm
90040299 B 389,99 €




Zaunfeld mit Rankgitter
900 x 1.800 mm
90040269 B 379,99 €



Abschluss, mit Rankgitter, links
900 x 1.800/900 mm
90040293 B 389,99 €



Abschluss, mit Rankgitter, rechts
900 x 1.800/900 mm
90040296 B 389,99 €




Zwischenrankgitter, gerade
500 x 1.800 mm
90040438 B 259,99 €



Zwischenrankgitter, spitz
500 x 2.050/1.800 mm
90040278 B 269,99 €

Alle Maße sind ca. Angaben



Kunststoff-Pfosten

Vierkantpfosten, Kunststoff zum Einbetonieren

100 x 100 mm, 1.090 mm lang, inkl. 1.600 mm Stahlkern

90040980 89,99 €

Vierkantpfosten, Kunststoff zum Einbetonieren

100 x 100 mm, 1.990 mm lang, inkl. 2.500 mm Stahlkern

90040920 119,99 €

Vierkantpfosten, Kunststoff zum Aufschrauben (ohne Pfostenschuh)

100 x 100 mm, 1.090 mm lang, inkl. 1.090 mm Stahlkern

90041980 89,99 €

Vierkantpfosten, Kunststoff zum Aufschrauben (ohne Pfostenschuh)

100 x 100 mm, 1.990 mm lang, inkl. 1.990 mm Stahlkern


90041920 119,99 €

Pfostenschuh, Stahl zum Aufdübeln für Vierkantpfosten

90040349 29,99 €



Kunststoff-Pfostenkappen



Pfostenkappe Flach

100 x 100 mm, für Vierkantpfosten

90040399 6,99 €



Pfostenkappe Pyramide

100 x 100 mm, für Vierkantpfosten

90040324 6,99 €



Pfostenkappe Halbrund

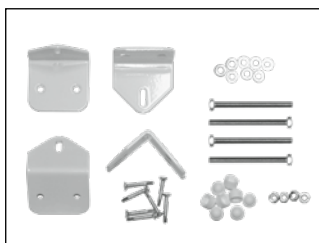
100 x 100 mm, für Vierkantpfosten

90040327 6,99 €



Kunststoffkleber, zur Befestigung der Pfostenkappen

200 g 90040350 14,99 €



Befestigungsset, für Zaunelemente, 4 Halter weiß, inkl. Kleinmaterial

90040342 39,99 €



Spezial-Kunststoffreiniger, für die optimale Zaunpflege

500 ml 90040351 19,99 €

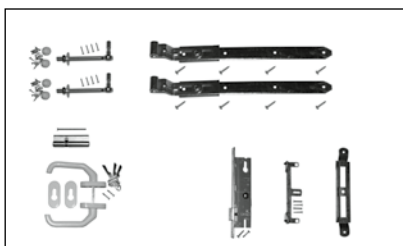
Produktabbildungen ähnlich

Joda EASY – PVC Türen



Innenseite (Garten)

Außenseite



Beschlag-Set für Türen:

1 Drückergarnitur weiß mit Dorn, 2 Rosetten weiß, 1 verstellb. Schließblech, 1 PZ-Schloss, 1 Zylinderschloss mit Schlüsseln, 2 Kloben, 2 Bänder 500 mm, inkl. Kleinmaterial

90040498 249,99 €

Tür, gerade,

900 x 1.800 mm, inkl. Standard-Schlossfräsung, ohne Beschlag-Set (separat erhältlich)

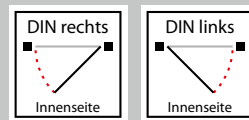
90040284 DIN links 349,99 €

90041284 DIN rechts 349,99 €

Alle Maße sind ca. Angaben



Joda Easy – Drückergarnitur



Die Anschlagseiten:
Bestimmen Sie die DIN-Richtung!

Hinweis: Wegen der besonders robusten Ausführung der Bänder und Kloben öffnen grundsätzlich alle Türen nach innen.



Stabiler Rahmen 50 x 72 mm aus Fensterkunststoff. Rahmen in den Ecken verschweißt. Füllung: 17 mm PVC-Profil. Maßberechnung: Bei Verwendung unseres Befestigungssets bitte pro Elementseite 3 mm für die Halter einrechnen. Bei den Türen für die Bänder 25 mm und für den Türanschlag (Griffseite) 20 mm einrechnen.

B = Auftragsbezogene Fertigung – nicht ständig ab Lager verfügbar. Bitte beachten Sie in der Regel eine Lieferzeit von 3–4 Wochen.

Sonderanfertigungen auf Anfrage möglich!

JODA EXKLUSIV | irish oak

Unsere **10 Jahre Garantie**

auf UV-Beständigkeit, Farbechtheit und Witterungsbeständigkeit

Pflegeleicht dank streichfreier & abwaschbarer Oberfläche!



PVC Sichtschutz – Stecksystem

Alle Elemente der Serie Joda Exklusiv werden nur auf Bestellung und für jeden Kunden auf Wunsch ganz individuell auf Maß gefertigt. Daher sind besondere Maße, Gestaltungselemente und Dekorkombinationen problemlos möglich. Optimale Verarbeitungsqualität und mehrfache, strenge Qualitätskontrollen sorgen für höchste Kundenzufriedenheit. Die qualitativ hochwertigen Kunststoffrahmen werden in dieser Serie zusätzlich mit Aluminiumprofilen und Eck-Schweißverbindern verstärkt. Dies bedeutet beste Qualität und garantiert die Langlebigkeit der Joda Exklusiv Zaunelemente.

- mit 10 Jahren Garantie
- aus hochwertigen und langlebigen Materialien gefertigt
- die Elemente sind mit Aluminiumkern und Eck-Schweißverbindern verstärkt
- die Elemente sind sehr stabil und extrem belastbar
- die Elemente sind vielfältig miteinander kombinierbar
- das Zaunsystem lässt sich einfach und in kurzer Zeit aufbauen
- Streichen entfällt
- hohe UV-Stabilität und Farbechtheit
- sehr einfach zu reinigende Oberfläche




Wählen Sie zwischen der **Basisfarbe weiß** und **10 weiteren exklusiven Dekoren** für den Rahmen und die Füllung Ihres Zaunes, sowie die Laufrichtung der Paneele (Innenansicht)

Basisfarbe weiß	silbergrau	anthrazit	winchester
	basaltgrau	anteak	golden oak
moosgrün	irish oak	monument oak	mahagoni

Standardlaufrichtungen:



Laufrichtung **senkrecht** von oben nach unten



Laufrichtung **waagrecht** von links nach rechts

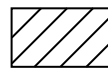
Weitere Laufrichtungsvarianten* auf Anfrage:



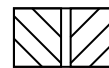
Laufrichtung (45°) **diagonal** von links oben nach rechts unten



Laufrichtung (45°) **A-Form** getrennt durch Mittelsteg



Laufrichtung (45°) **diagonal** von links unten nach rechts oben





Laufrichtung (45°) **V-Form** getrennt durch Mittelsteg

*Diese Varianten sind mit einem Aufpreis verbunden



Elemente (B x H)


 = Basisfarbe weiß

 = Dekor nach Wahl





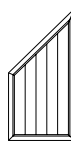
Zaunfeld geschlossen B
1.800 x 1.800 mm

	90040601	399,99	€
	90040604	599,99	€




Zaunfeld geschlossen B
900 x 1.800 mm

	90040609	379,99	€
	90040612	579,99	€





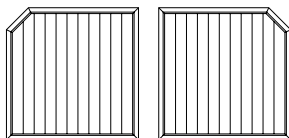
Abschluss geschlossen, links B
900 x 1.800/900 mm

	90040801	389,99	€
	90040804	589,99	€







Abschluss geschlossen, rechts B
900 x 1.800/900 mm

	90040805	389,99	€
	90040808	589,99	€







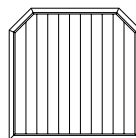
Zaunfeld geschlossen, einseitig abgeschrägt, links/rechts B
1.800 x 1.800/1.500 mm

	90040625	DIN links	499,99	€
	90040629	DIN rechts	499,99	€
	90040628	DIN links	699,99	€
	90040632	DIN rechts	699,99	€



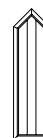
Zaunfeld geschlossen, einseitig abgeschrägt, links/rechts B
900 x 1.800/1.500 mm

	90040641	DIN links	479,99	€
	90040645	DIN rechts	479,99	€
	90040644	DIN links	679,99	€
	90040648	DIN rechts	679,99	€





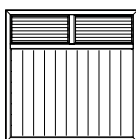
Zaunfeld geschlossen, beidseitig abgeschrägt B
1.800 x 1.800/1.500 mm

	90040673	599,99	€
	90040676	799,99	€





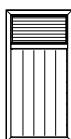
Zwischenzaunfeld, spitz B
576 x 2.088/1.800 mm

	90040725	299,99	€
	90040728	499,99	€





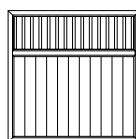
Zaunfeld mit waagerechtem Rankgitter B
1.800 x 1.800 mm

	90040570	599,99	€
	90040573	899,99	€





Zaunfeld mit waagerechtem Rankgitter B
900 x 1.800 mm

	90040574	579,99	€
	90040577	879,99	€





Zaunfeld mit senkrechtem Rankgitter B
1.800 x 1.800 mm


	90040580	599,99	€
	90040583	899,99	€



Zaunfeld mit senkrechtem Rankgitter B
900 x 1.800 mm


	90040584	579,99	€
	90040587	879,99	€

Hinweis: Folgende Elemente mit engmaschigen Rankgitter sind nur in weiß erhältlich:




Zaunfeld mit Rankgitter B
1.800 x 1.800 mm

	90040745	599,99	€
---	----------	--------	---



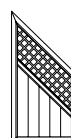
Zaunfeld mit Rankgitter B
900 x 1.800 mm

	90040590	579,99	€
---	----------	--------	---



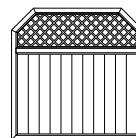
Abschluss mit Rankgitter, links B 900 x 1.800/900 mm

	90040809	589,99	€
---	----------	--------	---




Abschluss mit Rankgitter, rechts B 900 x 1.800/900 mm

	90040813	589,99	€
---	----------	--------	---



Zaunfeld mit Rankgitter, beidseitig abgeschrägt B
1.800 x 1.800/1.500 mm

	90040729	799,99	€
---	----------	--------	---



Zwischenrankgitter, spitz B
610 x 2.105/1.800 mm

	90040721	399,99	€
---	----------	--------	---

B = Auftragsbezogene Fertigung – nicht ständig ab Lager verfügbar. Bitte beachten Sie in der Regel eine Lieferzeit von ca. 4–6 Wochen.



Füllung und Rankgitter senkrecht: Dekor Silbergrau, Rahmen und Pfosten: Dekor Anthrazit



Rahmen: 72 x 50 mm (B x T), Füllungspaneelle: 153 x 20 mm N+F, Paneelle beidseitig glatt, Rahmen mit Aluminium verstärkt, zusätzliche Eckschweißverbinder im Rahmen. Maßberechnung: Bei Verwendung unserer Haltersets pro Elementseite 3 mm für die Halter einrechnen. Bei den Toren für die Torbänder 17 mm und für den Toranschlag (Griffseite) 20 mm einrechnen.

Joda Exklusiv – PVC Türen

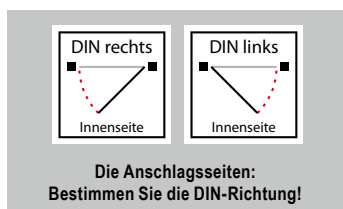
Individuelle Sonderanfertigungen nach Ihren Wünschen:

Alle Türen der Serie Joda Exklusiv werden nur auf Bestellung und für jeden Kunden ganz individuell auf Maß gefertigt.

Daher sind besondere Maße, Gestaltungselemente und Dekorkombinationen ganz nach Kundenwunsch realisierbar.

Auch zweiflügelige Doppeltore sind auf Anfrage möglich!

Fragen Sie Ihren Fachberater noch heute nach Ihrem persönlichen Angebot!



Hinweis: Wegen der besonders robusten Ausführung der Bänder und Kloben öffnen grundsätzlich alle Türen nach innen.



Innenseite (Garten)

Außenseite

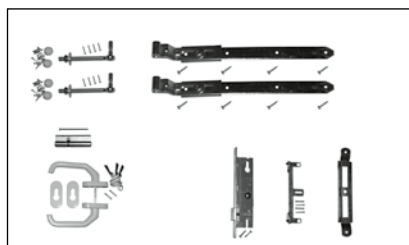
Tor, einflügelig, gerade, B
ohne Beschlag-Set (optional) – 900 x 1.800 mm

■ 90040597 DIN links	499,99	€
■ 90041597 DIN rechts	499,99	€
■ 90040600 DIN links	699,99	€
■ 90041600 DIN rechts	699,99	€

Beschlag-Sets für Türen

Die **Beschlag-Sets** sorgen dafür, dass die Türen der Serie **Joda Exklusiv** besonders robust und stabil sind.

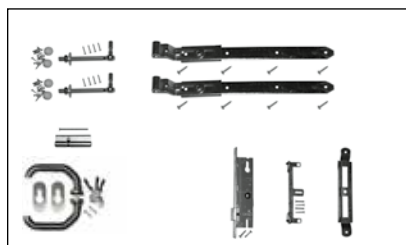
Verstellbare Bänder gewährleisten deren optimale Funktion. Die enthaltene Drückergarnitur mit Profilzylinder-Schloss (PZ) sowie das **verstellbare Schließblech** garantieren jederzeit ein sauberes und sicheres Schließen.



Beschlag-Set für Türen:

1 Drückergarnitur weiß mit Dorn, 2 Rosetten weiß, 1 verstellb. Schließblech, 1 PZ-Schloss, 1 Zylinderschloss mit Schlüsseln, 2 Kloben, 2 Bänder 500 mm, inkl. Kleinmaterial

■ 90040498 249,99 €



Beschlag-Set für Türen:

1 Drückergarnitur titangrau mit Dorn, 2 Rosetten titangrau, 1 verstellb. Schließblech, 1 PZ-Schloss, 1 Zylinderschloss mit Schlüsseln, 2 Kloben, 2 Bänder 500 mm, inkl. Kleinmaterial

■ 90040496 249,99 €



Drückergarnitur weiß




Drückergarnitur titangrau



Ansicht der verstellbaren Bänder

Alle Maße sind ca. Angaben

B = Auftragsbezogene Fertigung – nicht ständig ab Lager verfügbar. Bitte beachten Sie in der Regel eine Lieferzeit von ca. 4–6 Wochen.



Kunststoff-Pfosten

Vierkantpfosten, Kunststoff zum Einbetonieren

100 x 100 mm, 1.090 mm lang, inkl. 1.600 mm Stahlkern

■	90040980	89,99	€
■	90040985	B 114,99	€

Vierkantpfosten, Kunststoff zum Aufschrauben (ohne Pfostenschuh)

100 x 100 mm, 1.090 mm lang, inkl. 1.090 mm Stahlkern

■	90041980	89,99	€
■	90041985	B 114,99	€

Pfostenschuh, Stahl zum Aufdübeln, für Vierkantpfosten, Stahl

■	90040349	29,99	€
---	----------	-------	---



Vierkantpfosten, Kunststoff zum Einbetonieren

100 x 100 mm, 1.690 mm lang, inkl. 2.200 mm Stahlkern

■	90040940	114,99	€
■	90040945	B 139,99	€

Vierkantpfosten, Kunststoff zum Aufschrauben (ohne Pfostenschuh)

100 x 100 mm, 1.690 mm lang, inkl. 1.690 mm Stahlkern

■	90041940	114,99	€
■	90041945	B 139,99	€

Vierkantpfosten, Kunststoff zum Einbetonieren

100 x 100 mm, 1.990 mm lang, inkl. 2.500 mm Stahlkern

■	90040920	119,99	€
■	90040925	B 149,99	€

Vierkantpfosten, Kunststoff zum Aufschrauben (ohne Pfostenschuh)

100 x 100 mm, 1.990 mm lang, inkl. 1.990 mm Stahlkern

■	90041920	119,99	€
■	90041925	B 149,99	€




Kunststoff-Pfostenkappen



Pfostenkappe Flach

100 x 100 mm, für Vierkantpfosten


■	90040399	6,99	€
■	90040490	B 7,99	€
■	*90040493	B 17,99	€



Pfostenkappe Pyramide

100 x 100 mm, für Vierkantpfosten

■	90040324	6,99	€
■	90040481	B 7,99	€
■	*90040491	B 17,99	€



Pfostenkappe Halbrund

100 x 100 mm, für Vierkantpfosten


■	90040327	6,99	€
■	90040482	B 7,99	€
■	*90040492	B 17,99	€



Kunststoffkleber,

zur Befestigung der Pfostenkappen


200 g	90040350	14,99	€
-------	----------	-------	---



Befestigungsset,

für Zaunelemente, 4 Halter weiß, inkl. Kleinmaterial

■	90040342	39,99	€
---	----------	-------	---



Befestigungsset,

für Zaunelemente, 4 Halter titangrau, inkl. Kleinmaterial

■	90040487	39,99	€
---	----------	-------	---



Spezial-Kunststoffreiniger,

für die optimale Zaunpflege

500 ml	90040351	19,99	€
--------	----------	-------	---

Produktabbildungen ähnlich

Wählen Sie zwischen der **Basisfarbe weiß** und **10 weiteren exklusiven Dekoren** für den Rahmen und die Füllung Ihres Zaunes, sowie die Laufrichtung der Paneele (Innenansicht)

Basisfarbe weiß	silbergrau	anthrazit	winchester	mahagoni	irish oak
	moosgrün	basaltgrau	anteak	golden oak	monument oak

■ = Basisfarbe weiß ■ = Dekor nach Wahl

* Foliierte Dekore mit Holzmaserung (mahagoni, golden oak, monument oak, irish oak, anteak, winchester)



Foto: AdobeStock / master



BETONZAUNSYSTEME | Rustique



Firenze



Woodox

DEKORATIVE BETONZÄUNE FÜRS LEBEN

Von Robustheit bis hin zu natürlichem Charme und schlichtem Design bieten unsere Betonzäune für jeden etwas! Wählen Sie aus unseren drei Varianten – Rustique, Firenze oder Woodox – und kreieren Sie den perfekten Look für Ihren Garten.

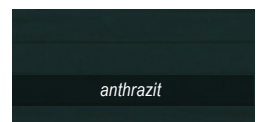
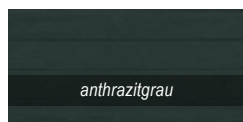
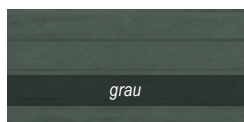

ZEITGENÖSSISCHE UND NACHHALTIGE BETON-SYSTEME

Unsere dekorativen Betonplatten sind verfügbar in verschiedenen Farben und Ausführungen. Dadurch ergeben sich viele zusätzliche Möglichkeiten. Sie kombinieren Haltbarkeit mit einem schönen Finish. Auf diese Weise kann jeder den passenden Zaun nach eigenem Geschmack oder Grenzen erkennen. Wir bieten einen perfekten Zaun, der auf jeden Garten zugeschnitten ist.

Wenn Sie weitere Informationen benötigen oder eine spezifische Anfrage haben, stehen wir Ihnen jederzeit zur Verfügung!

Sie können diese Produkte bei uns anfragen!

Wählen Sie zwischen fünf Farbvarianten



SICHTSCHUTZZÄUNE-TYPENÜBERSICHT

KOMBINIEREN BRINGT SPASS

Für jeden den richtigen Zaun:

- Als Sichtschutz, Windschutz oder als Rankhilfe?
- Gerade oder geschwungen?
- Kesseldruckimprägniert, naturbelassen, farbbehandelt, WPC, HPL oder Kunststoff?

Standard:

Gehobelte/geriffelte Oberfläche, gezapfte Rahmenkonstruktion aus gehobeltem Nadelholz, KDI.

Die Elemente erhalten Sie in vielen Ausführungen – hier finden Sie Ihren Typ.

REAL	Tür										
Diesen Zaun finden Sie auf der Seite 32											
Maße (B x H/cm)	180 x 180	150 x 180	100 x 180	100 x 180	180 x 150	150 x 150	100 x 150	100 x 150	180 x 120	150 x 120	100 x 120
Kiefer KDI	83020010	83020040	83020070	83020190	83020020	83020050	83020080	83020200	83020030	83020060	83020090

MEDINA	mit Ziergitter		mit Oberbogen	Abschluss	Abschluss	Tür	Vorgartenzaun	Pforte
Diesen Zaun finden Sie auf der Seite 33								
Maße (B x H/cm)	180 x 180	90 x 180	180 x 180 /160	90 x 180/90	90 x 160/90	100 x 180	180 x 90	100 x 90
Nadelholz KDI	83020900	83020901	83020903	83020902	83074110	83020905	83020906	83020918

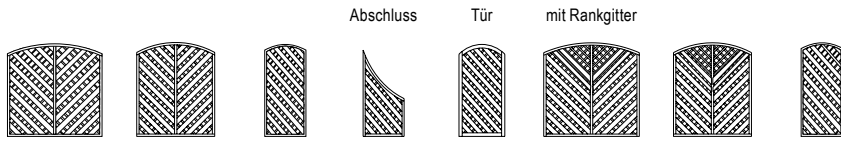
MADRAS						Abschluss	Tür	mit Rankgitter		
Diesen Zaun finden Sie auf der Seite 34										
Maße (B x H/cm)	180 x 180	150 x 180	120 x 180	100 x 180	50 x 180	90 x 180/90	100 x 180	180 x 180	150 x 180	180 x 150
Nadelholz Strukt. KDI	83020320	83020312	83020328	83020322	83020295	83021300	83020308	83020383	83020385	83020384
Lärche/Douglasie	83120387	83120568	-	-	-	83121311	83120213	-	-	-
Fichte Strukt. braun	84106058	84106060	84106062	84106063	84106067	84106065	84106072	84106068	84106071	84106071
Fichte Strukt. basaltg.	84106158	84106160	84106162	84106163	84106167	84106165	84106172	84106169	84106171	84106170
Fichte Strukt. grau	84106400	84106401	84106402	84106403	84106404	84106409	84106412	84106413	84106414	84106415

MONEGRO					Abschluss	Tür	Tür	mit Rankgitter			
Diesen Zaun finden Sie auf der Seite 36											
Maße (B x H/cm)	180 x 180/161	150 x 180/161	120 x 180/161	100 x 180/161	90 x 161/90	100 x 180/161	180 x 150/131	100 x 150/131	180 x 180/161	150 x 180/161	180 x 150/131
Nadelholz Strukt. KDI	83020330	83020332	83020392	83020333	83021302	83020247	83020331	83020248	83020360	83020364	83020363
Lärche/Douglasie	83120386	83120562	-	-	-	83120576	-	-	83120588	83120587	-
Fichte Strukt. braun	84106074	84106076	84106077	84106078	84106079	84106083	84106075	84106084	84106080	84106082	84106081
Fichte Strukt. basaltg.	84106174	84106176	84106177	84106178	84106179	84106183	84106175	84106184	84106180	84106182	84106181
Fichte Strukt. grau	84106416	84106417	84106418	84106419	84106421	84106422	84106420	84106423	84106424	84106425	84106426

SARAGOSSA	mit Rankgitter		Abschluss	
Diesen Zaun finden Sie auf der Seite 38				
Maße (B x H/cm)	180 x 180	180 x 180	100 x 180	90 x 180/90
Nadelholz Strukt. KDI	83120521	83120545	83120523	83120592
Lärche	83183245	83183249	83183246	83183248

SONTEGRO

Diesen Zaun finden Sie auf der Seite 39



Maße (B x H/cm)	180 x 180/161	150 x 180/161	90 x 180/161	90 x 160/70	100 x 180/161	180 x 180/161	150 x 180/161	90 x 180/161
Nadelholz Strukt. KDI	83120625	83120627	83120628	83120608	83120210	83120635	83120637	83120638
Lärche	83120598	83120609	83120599	83120611	-	83120594	83120584	83120596

MAYOR

Diesen Zaun finden Sie auf der Seite 40

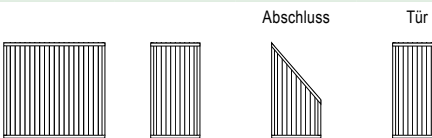


Maße (B x H/cm)	180 x 180	90 x 180/90	180 x 180/161	150 x 180/161	90 x 161/90
Lärche	83120442	83120443	83220440	83120452	83120441

ALMERIA

NEU

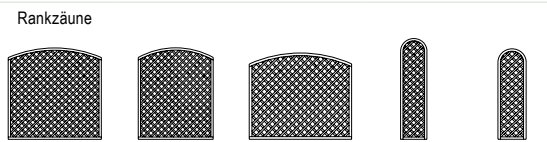
Diesen Zaun finden Sie auf der Seite 41



Maße (B x H/cm)	180 x 180	90 x 180	90 x 180/90	100 x 180
Fichte KDI	66040446	66040448	66040450	66040451

PALMA

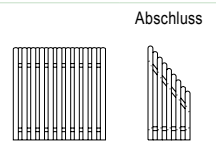
Diesen Zaun finden Sie auf der Seite 42



Maße (B x H/cm)	180 x 180/161	150 x 180/161	180 x 150/131	50 x 200/180	50 x 170/150
Nadelholz KDI	83120380	83120379	83120381	83120616	83120617
Lärche	83120589	83120382	-	83120593	-

CADIZ

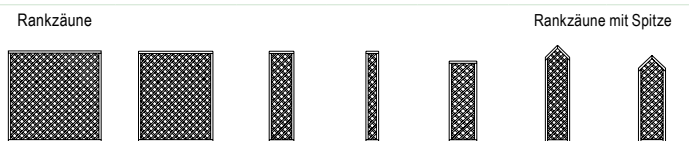
Diesen Zaun finden Sie auf der Seite 44



Maße (B x H/cm)	180 x 180	87 x 172/90
Nadelholz KDI	83021325	83022325
Lärche	84006085	84006086

PEDRO

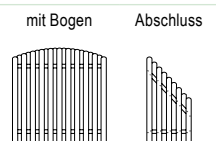
Diesen Zaun finden Sie auf der Seite 42



Maße (B x H/cm)	180 x 180	150 x 180	50 x 180	25 x 180	50 x 160	50 x 200/180	50 x 170/150
Nadelholz KDI	83120370	83120371	83120315	83120314	83120389	83120610	83120615
Lärche	83120374	83120378	-	-	-	83120591	-

CASTELLA

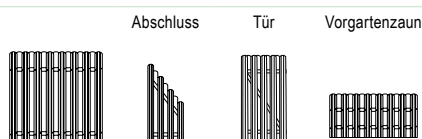
Diesen Zaun finden Sie auf der Seite 45



Maße (B x H/cm)	180 x 180/160	90 x 153/73
Nadelholz KDI	83021327	83022327
Lärche	84006087	84006088

HERRERA

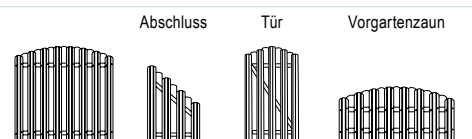
Diesen Zaun finden Sie auf der Seite 46



Maße (B x H/cm)	180 x 180	90 x 172/90	100 x 180	180 x 90
Nadelholz KDI	83020435	83021303	83020535	83070959
Lärche	83021324	83021322	83020536	83070961

HUELVA

Diesen Zaun finden Sie auf der Seite 47



Maße (B x H/cm)	180 x 180/161	90 x 152/74	100 x 180	180 x 74/90
Nadelholz KDI	83020436	83021304	83020537	83070960
Lärche	83021323	83021321	83020538	83070962

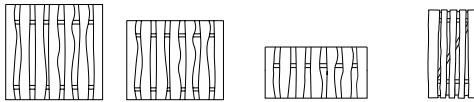
PONDEROSA + EXKLUSIV GEHOBELT

Vorgartenzaun

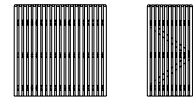
Tür

MÜHLENHOF

Diesen Zaun finden Sie auf der Seite 48



Diesen Zaun finden Sie auf der Seite 51



Maße (B x H/cm)	180 x 180	180 x 150	180 x 80	100 x 180
Kiefer KDI	83074500	83001409	84006020	83020544
Lärche KD sägerau	83074501	83001410	84006021	83020547
Kiefer KDI braun	83001308	83001408	83001309	83020548
Lärche KD gehobelt	83020554	83020555	83020556	83020557

Maße (B x H/cm)	180 x 180	100 x 180
Kiefer KDI	83070039	83070279

VITORIA

Tür

Abschlüsse

Diesen Zaun finden Sie auf der Seite 50



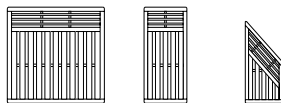
Maße (B x H/cm)	180 x 180	90 x 180	180 x 150	180 x 120	100 x 180	90 x 172/150	90 x 172/120	90 x 172/90
Nadelholz KDI	83074410	83074413	83074411	83074412	83020539	83074416	83074415	83074414
Lärche	83021010	83021014	83021020	83021021	83020541	83021019	83021018	83021017
Fichte grau	83070047	83070052	83070048	83070049	83020542	83070055	83070054	83070053
Fichte granit	83070028	83070043	83070029	83070042	83020543	83070046	83070045	83070044

LOCARNO

mit Ziergitter

Abschluss

Diesen Zaun finden Sie auf der Seite 52



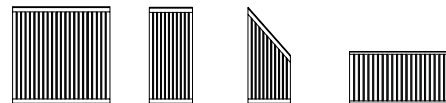
Maße (B x H/cm)	180 x 180	90 x 180	90 x 180/90
Lärche/Douglasie	83081226	83081227	83081228
Fichte granit	83081650	83081651	83081652
Fichte grauweiß	83081659	83081660	83081661
Fichte grau	83070056	83070057	83070058

FAABORG II

Abschluss

Vorgartenzaun

Diesen Zaun finden Sie auf der Seite 53



Maße (B x H/cm)	180 x 180	90 x 180	90 x 180/90	180 x 90
Lärche/Douglasie	83074620	83074621	83074622	83074609

LATTENZAUN

Vorgartenzäune

Diesen Zaun finden Sie auf der Seite 54




Maße (B x H/cm)	180 x 180	90 x 180	200 x 100	200 x 80
Nadelholz KDI	-	-	83070719	83070718
Lärche	83081210	83081211	83070753	83070752

LATTENZAUN VARIO

Vorgartenzaun

Diesen Zaun finden Sie auf der Seite 55

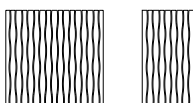


Maße (B x H/cm)	180 x 180	90 x 180	200 x 80
Lärche/Douglasie	83081232	83081233	83081234

WAILUA

geschweifte Staketten

Diesen Zaun finden Sie auf der Seite 56

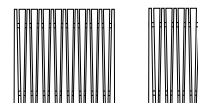


Maße (B x H/cm)	180 x 180	100 x 180
Fichte grauweiß	83001327	83001328

MANOA

mit konisch zulaufenden Staketten


Diesen Zaun finden Sie auf der Seite 57



Maße (B x H/cm)	180 x 180	100 x 180
Fichte grauweiß	83010001	83010002
Lärche	83010003	83010004

EGERSUND

Diesen Zaun finden Sie auf der Seite 58

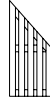

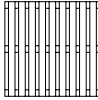


Maße (B x H/cm)	150 x 180
Lärche/Douglasie	83074701

BILBAO

Abschluss

Diesen Zaun finden Sie auf der Seite 59



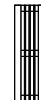

Maße (B x H/cm)	180 x 180	90 x 180	90 x 180/90
Lärche	83035003	83035004	83035005

CATANIA

Abschluss links

Abschluss rechts

Diesen Zaun finden Sie auf der Seite 60



Maße (B x H/cm)	180 x 180	90 x 180	90 x 180/90	90 x 180/90	60 x 180
Lärche/Douglasie	83075009	83075010	84006089	83075011	83075015

SIENA



VENN

NIMES

Diesen Zaun finden Sie auf der Seite 61

Diesen Zaun finden Sie auf der Seite. 62

Diesen Zaun finden Sie auf der Seite. 63




Maße (B x H/cm)	180 x 180	100 x 180	Maße (B x H/cm)	180 x 180	Maße (B x H/cm)	180 x 180	90 x 180
Lärche/Douglasie	83000017	83000018	Lärche/Douglasie	83001332	Nadelholz Vintage	83000012	83000013

RHOMBUSZAUN

LIMONE

Diesen Zaun finden Sie ab Seite 64

Diesen Zaun finden Sie auf der Seite 66




Maße (B x H/cm)	180 x 180	90 x 180	60 x 180	Maße (B x H/cm)	180 x 180	90 x 180
Lärche/Douglasie (20)	83021005	83021004	83021003	Lärche/Douglasie	83081458	83075000
Lärche/Douglasie (28)	83021090	83021091	83021092	Fichte granit	83081457	83075001
Fichte granit (20)	83001365	83001366	83001367			
Fichte grau (20)	83070059	83070062	83070063			

FLORENZ

MERIDA

Diesen Zaun finden Sie auf der Seite 66

Diesen Zaun finden Sie auf der Seite 66



Maße (B x H/cm)	180 x 180	Maße (B x H/cm)	180 x 180	90 x 180
Lärche/Douglasie	83000016	Kiefer KDI	83000019	83000020

CALABRIA

mit Ziergitter

Abschluss links

Abschluss rechts

Diesen Zaun finden Sie auf der Seite 68



Maße (B x H/cm)

180 x 180

90 x 180

90 x 180/90

90 x 180/90

Lärche/Douglasie

83075012

83075013


83075114

83075014

LIVORNO

Abschluss

Diesen Zaun finden Sie auf der Seite 69



Maße (B x H/cm)

180 x 180

90 x 180/90

Lärche/Douglasie

83074423

83074425

VALENCIA

mit Alu-Zierleisten

LIESTAL


mit Alu-Lochblech

LANCY


Diesen Zaun finden Sie auf der Seite 70



Diesen Zaun finden Sie auf der Seite 70



Diesen Zaun finden Sie auf der Seite 70



Maße (B x H/cm)

180 x 180

90 x 180

Maße (B x H/cm)

180 x 180

Maße (B x H/cm)

180 x 180

Fichte granit

83001336

83001337

Fichte granit

83001338

Fichte granit

84071910

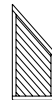
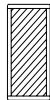
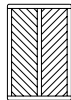
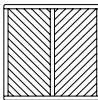
LUGANO

Abschluss

Tür

Vorgartenzäune

Diesen Zaun finden Sie auf der Seite 72



Maße (B x H/cm)

180 x 180

120 x 180

90 x 180

90 x 180/90

100 x 180

180 x 90

90 x 90

Fichte KDI

83074189

83074191

83074193

83074199

83074256

83074195

83074197

Lärche/Douglasie

83074153

83074155

83074157

83074163

83074253

83074159

83074161

Fichte grauweiß

83081314

83081315

83081316

83081317

83081330

83081318

83081319

Fichte Pinie

83081299

83081300

83081301

83081302

83081329

83081303

83081304

Fichte granit

83081424

83081425

83081426

83081427

83081432

83081437

83081438

Fichte grau

83070075

83070000

83070002

83070004

83070007

83070014

83070016

LUGANO

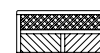


mit Rankgitter

Abschluss

Tür

Vorgartenzäune

Diesen Zaun finden Sie auf der Seite 72



Maße (B x H/cm)

180 x 180

120 x 180

90 x 180

90 x 180/90

100 x 180

180 x 90

90 x 90

Fichte KDI

83074190

83074192

83074194

83074200

83081357

83074196

83074198

Lärche/Douglasie

83074154

83074156

83074158

83074164

83081358

83074160

83074162

Fichte grauweiß

83081320

83081321

83081322

83081323

83081332

83081324

83081325

Fichte Pinie

83081305

83081306

83081307

83081308

83081331

83081309

83081310

Fichte granit

83081428

83081429

83081430

83081431

83081433

83081439

83081440

Fichte grau

83070076

83070001

83070003

83070006

83070008

83070015

83070017

LUGANO

Rankzäune

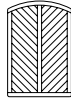
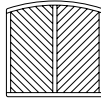
Diesen Zaun finden Sie auf der Seite 72



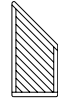
Maße (B x H/cm)	90 x 180	60 x 180	41 x 180
Fichte KDI	83074250	83074251	83074252
Lärche/Douglasie	83074241	83074242	83074243
Fichte grauweiß	83081326	83081327	83081328
Fichte Pinie	83081311	83081312	83081313
Fichte granit	83081434	83081435	83081436
Fichte grau	83070009	83070012	83070013

LYON

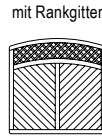
Diesen Zaun finden Sie auf der Seite 74



Abschluss



Tür




Abschluss



Maße (B x H/cm)	180 x 180/165	120 x 180/165	90 x 165/80	100 x 180/165	180 x 180/165	120 x 180/165	90 x 165/80	100 x 180/165
Fichte KDI	83074235	83074237	83074239	83074260	83074236	83074238	83074240	83081355
Lärche/Douglasie	83074217	83074219	83074221	83074257	83074218	83074220	83074222	83081356
Fichte grauweiß	83081286	83081287	83081288	83081290	83081294	83081295	83081296	83081298
Fichte Pinie	83081283	83081284	83081285	83081289	83081291	83081292	83081293	83081297
Fichte granit	83081449	83081450	83081451	83081455	83081452	83081453	83081454	83081456
Fichte grau	83070018	83070022	83070024	83070026	83070019	83070023	83070025	83070027

LIDO

Diesen Zaun finden Sie auf der Seite 76



Abschluss



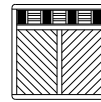
Abschluss



Maße (B x H/cm)	180 x 180/165	90 x 165/150	180 x 180/165	90 x 165/150
Lärche/Douglasie	83074201	83074203	83074202	83074204

LINEA

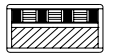
Diesen Zaun finden Sie auf der Seite 77



Abschluss



Vorgartenzaun



Maße (B x H/cm)	180 x 180	90 x 180	90 x 180/90	180 x 90
Fichte grauweiß	83081333	83081334	83081335	83081336

HOLMSBU


Diese Zäune finden Sie auf der Seite 78



Maße (B x H/cm)	180 x 180	150 x 180	90 x 180
Haselnuss	83020549	83020552	83020553

HAMMARSUND

Diese Zäune finden Sie auf der Seite 79



Maße (B x H/cm)	120 x 180	90 x 180
Haselnuss	80021009	80021008

HAITHABU


Diese Zäune finden Sie auf der Seite 80



Maße (B x H/cm)	180 x 180	180 x 150	180 x 120	180 x 90	90 x 180
Haselnuss	84071706	84071707	84071708	84071709	84071900

HULTEBY


Diese Zäune finden Sie auf der Seite 81



Maße (B x H/cm)	180 x 180	120 x 180
Weide	84071799	84071800

HALMSTAD

Diese Zäune finden Sie auf der Seite 82



Maße (B x H/cm)	180 x 180
Weide	83071705

HOLM

Diese Zäune finden Sie auf der Seite 82



Maße (B x H/cm)	180 x 180	120 x 180	120 x 140	120 x 100
Weide	84071699	84071700	84071701	84071702

HAMDORF


Diese Zäune finden Sie auf der Seite 83



Maße (B x H/cm)	180 x 180 cm	120 x 180	120 x 140	120 x 100
Weide	84071906	84071703	84071704	84071705

HEIDE



Diese Zäune finden Sie auf der Seite 83



Maße (B x H/cm)	120 x 180 cm	120 x 140 cm	120 x 100 cm
Weide	84071903	84071904	84071905

FLORES

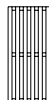

Diesen Zaun finden Sie auf der Seite 84



Maße (B x H/cm)	180 x 180	90 x 180	180 x 180	90 x 180	90 x 180/90	90 x 180/90
Bangkirai	65010510	65010514	65010500	65010504	65010518	65010508

BORNEO

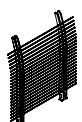

Diesen Zaun finden Sie auf der Seite 85



Maße (B x H/cm)	180 x 180	90 x 180	90 x 180/90
Bangkirai	65010530	65010534	65010538

DUBAI

Diesen Zaun finden Sie auf der Seite 86



Maße (B x H/cm)	180 x 180	160 x 180	120 x 180
Eukalyptus Prestige	66010200	66010203	66010206
Eukalyptus Vintage	66010210	66010213	66010216

MADURA

Diesen Zaun finden Sie auf der Seite 87



Maße (B x H/cm)	180 x 180	90 x 180
Keruing	65010540	65010544
Keruing Vintage grau	65010542	65010546



Pflegeleicht dank streichfreier und abwaschbarer Oberfläche!

KANSAS CITY WPC-ELEMENTZAUN

	Zaunfelder	Abschluss	Tür
Diesen Zaun finden Sie auf der S. 88			
Maße (B x H/cm)	180 x 180 cm	90 x 180 cm	90 x 183 cm
dunkelbraun	84074630	84074632	84074634
anthrazit/silber	84074620	84074622	84074624
anthrazit/anthrazit	84074610	84074612	84074614



ONLINE-ZAUN KONFIGURATOR

<https://www.joda.de/zaunkonfigurator/>





KINGSTON – SYSTEMZAUN

Das modulare Pfosten-Zaun-System

Ein
Alu-Pfosten
für alle
Varianten!



Ein Pfosten für eine Vielzahl an Möglichkeiten. Unser Pfosten aus Aluminium ist dreiseitig genutet und kann als End-, Mittel- oder Eckpfosten eingesetzt werden. Die Pfosten, egal ob zum Einbetonieren oder zum Aufschrauben, sind immer inklusive drei Einschubleisten und Pfostenkappe.

Unser KINGSTON-Pfosten-Zaunsystem ist die ideale Lösung für Ihr Sichtschutz-Projekt. Profitieren sie von unseren modernen Material-Kombinationen.

Kombinierbare Materialien

- cWPC (Holz-Kunststoff-Verbundwerkstoff, kunststoffummantelt)
- WPC (Holz-Kunststoff-Verbundwerkstoff)
- HPL (Schichtstoffplatten)
- Holz (Lärche/Douglasie, Thermoholz, Fichte granit)
- PVC (Kunststoff)
- Aluminium




KINGSTON ONE | anthrazit

DAS MODULARE PFOSTEN-ZAUNSYSTEM MIT 12 FÜLLPROFILIEN AUS cWPC

cWPC (Holz-Kunststoff-Verbundwerkstoff – kunststoffummantelt) – Das Material mit der zusätzlichen Kunststoffummantelung sorgt für eine robustere Oberfläche und ist wetterfest und pflegeleicht.

Die Zaun-Sets sind immer inklusive Alu-Anfangs-, Alu-Abschlussleiste, sowie Befestigungsmaterial.

Steckzaun (B x H)



178 x 183 cm

Tür



100 x 181 cm, DIN rechts/links

- Kartonverpackt (Zaun-Set inkl. Zubehör)
- Einfacher Aufbau (Stecksystem)
- Pflegeleicht (Streichfrei)
- Individuell kürzbar (in Höhe & Breite)
- Beidseitig gleiche Optik
- Blickdicht

MATERIAL		cWPC anthrazit		cWPC steingrau		cWPC beige		cWPC dunkelbraun	
Artikel		Art.-Nr.	€/Stck.	Art.-Nr.	€/Stck.	Art.-Nr.	€/Stck.	Art.-Nr.	€/Stck.
Steckzaun, B x H / cm									
178 x 183	12 Einzelprofile, inkl. Alu-Anfangs- und Alu-Abschlussleiste und Befestigung	84074210-012	249,99	84074214-012	249,99	84074218-012	249,99	84074220-012	249,99
Tür, B x H / cm									
100 x 181	11 Einzelprofile, DIN rechts, inkl. Beschlag	84074291-000	699,99	84074303-000	699,99	84074305-000	699,99	84074293-000	699,99
100 x 181	11 Einzelprofile, DIN links, inkl. Beschlag	84074292-000	699,99	84074304-000	699,99	84074306-000	699,99	84074294-000	699,99

MATERIAL		Alu pulverbeschichtet, anthrazit	
Artikel		Art.-Nr.	€/Stck.
Pfosten, B x H x L / cm			
7 x 7 x 195	mit Aufschraubfuß, 3-seitig genutet, inkl. Einschubleisten, Pfostenkappe zum Einbetonieren, 3-seitig genutet, inkl. Einschubleisten, Pfostenkappe zum Einbetonieren, 3-seitig genutet, inkl. Einschubleisten, Pfostenkappe	84074320-030	119,99
7 x 7 x 225	zum Einbetonieren, 3-seitig genutet, inkl. Einschubleisten, Pfostenkappe zum Einbetonieren, 3-seitig genutet, inkl. Einschubleisten, Pfostenkappe	84074311-030	119,99
7 x 7 x 260	zum Einbetonieren, 3-seitig genutet, inkl. Einschubleisten, Pfostenkappe	84074317-030	139,99
Tür-Standard-Pfosten-Set, B x H x L / cm			
7 x 7 x 225	zum Einbetonieren, 3-seitig genutet, Set inkl. 2 Pfosten, Anschlag, Einschubleisten, Pfostenkappe	84074270-000	269,99
Wandanschluss, B x H x L / cm			
12 x 65 x 195	inkl. Einschubleiste und Abdeckkappe	84074281-000	29,99

Alle Maße sind ca. Angaben



i cWPC (coextruded Wood Polymer Composite) Zaunfelder: cWPC-Füllungs Bretter 20 x 147 mm, Material: UV-beständiges, pflegeleichtes cWPC. Alu-Pfosten: Dreiseitig genutet, als End-, Mittel- oder Eckpfosten einsetzbar. Abweichungen der Farbnuancen sind material- sowie produktionsbedingt nicht vermeidbar.



anthrazit



steingrau



beige




dunkelbraun

KINGSTON VERTICAL | anthrazit

DAS MODULARE PFOSTEN-ZAUNSYSTEM MIT 12 VERTIKALEN FÜLLPROFILIEN AUS cWPC


cWPC (Holz-Kunststoff-Verbundwerkstoff – kunststoffummantelt) – Das Material mit der zusätzlichen Kunststoffummantelung sorgt für eine robustere Oberfläche und ist wetterfest und pflegeleicht. Für die vertikale Variante verwenden wir stärkere Alu-Anfangs- und Abschlussleisten. Die Zaun-Sets sind immer inklusive der Anfangs- und Abschlussleiste, sowie Befestigungsmaterial.

Steckzaun (B x H)



176 x 183 cm

Tür



100 x 181 cm, DIN rechts/links

- Kartonverpackt (Zaun-Set inkl. Zubehör)
- Einfacher Aufbau (Stecksystem)
- Pflegeleicht (Streichfrei)
- Individuell kürzbar (in Höhe & Breite)
- Beidseitig gleiche Optik
- Blickdicht

MATERIAL		cWPC anthrazit		cWPC steingrau		cWPC beige		cWPC dunkelbraun	
Artikel	NEU	Art.-Nr.	€/Stck.	Art.-Nr.	€/Stck.	Art.-Nr.	€/Stck.	Art.-Nr.	€/Stck.
Steckzaun, B x H / cm									
176 x 183	12 Einzelprofile, inkl. Alu-Anfangs- und Alu-Abschlussleiste und Befestigung	84074213-012	249,99	84074216-012	249,99	84074217-012	249,99	84074223-012	249,99
Tür, B x H / cm									
100 x 181	6 Einzelprofile, DIN rechts, inkl. Beschlag	84074371-000	699,99	84074375-000	699,99	84074377-000	699,99	84074373-000	699,99
100 x 181	6 Einzelprofile, DIN links, inkl. Beschlag	84074372-000	699,99	84074376-000	699,99	84074378-000	699,99	84074374-000	699,99

MATERIAL		Alu pulverbeschichtet, anthrazit	
Artikel		Art.-Nr.	€/Stck.
Pfosten, B x H x L / cm			
7 x 7 x 195	mit Aufschraubfuß, 3-seitig genutet, inkl. Einschubleisten, Pfostenkappe zum Einbetonieren, 3-seitig genutet	84074320-030	119,99
7 x 7 x 225	inkl. Einschubleisten, Pfostenkappe zum Einbetonieren, 3-seitig genutet	84074311-030	119,99
7 x 7 x 260	zum Einbetonieren, 3-seitig genutet, inkl. Einschubleisten, Pfostenkappe	84074317-030	139,99
Tür-Standard-Pfosten-Set, B x H x L / cm			
7 x 7 x 225	zum Einbetonieren, 3-seitig genutet, Set inkl. 2 Pfosten, Anschlag, Einschubleisten, Pfostenkappe	84074270-000	269,99
Wandanschluss, B x H x L / cm			
12 x 26 x 195	inkl. Einschubleiste und Abdeckkappe	84074281-000	29,99

Alle Maße sind ca. Angaben



ZUM
ONLINE-ZAUN
KONFIGURATOR



cWPC (coextruded Wood Polymer Composite) Zaunfelder: cWPC-Füllungsblech 20 x 147 mm, Material: UV-beständiges, pflegeleichtes cWPC. Alu-Pfosten: Dreiseitig genutet, als End-, Mittel- oder Eckpfosten einsetzbar. Abweichungen der Farbnuancen sind material- sowie produktionsbedingt nicht vermeidbar.

NEU

beige



steingrau



dunkelbraun




KINGSTON XL | anthrazit

DAS MODULARE PFOSTEN-ZAUN-SYSTEM MIT 8 EXTRA BREITEN FÜLLPROFILEN AUS cWPC


cWPC (Holz-Kunststoff-Verbundwerkstoff – kunststoffummantelt) – Die Profile sind wetterfest und pflegeleicht. Sie bestechen durch eine gebürstete Oberfläche und wirken somit natürlicher als z.B. Kunststoffzäune. Die Zaun-Sets sind immer inklusive Alu-Anfangs-, Alu-Abschlussleiste, sowie Befestigungsmaterial.

Steckzaun (B x H)



178 x 183 cm

Tür



100 x 181 cm,
DIN rechts oder DIN links

- Kartonverpackt (Zaun-Set inkl. Zubehör)
- Einfacher Aufbau (Stecksystem)
- Pflegeleicht (Streichfrei)
- Individuell kürzbar (in Höhe & Breite)
- Beidseitig gleiche Optik
- Blickdicht

MATERIAL		WPC anthrazit		WPC steingrau		WPC beige		WPC dunkelbraun	
Artikel	NEU	Art.-Nr.	€/Stck.	Art.-Nr.	€/Stck.	Art.-Nr.	€/Stck.	Art.-Nr.	€/Stck.
Steckzaun, B x H / cm									
178 x 183	8 Einzelprofile, inkl. Alu-Anfangs- und Alu-Abschlussleiste und Befestigung	84074212-012	249,99	84074215-012	249,99	84074219-012	249,99	84074222-012	249,99
Tür, B x H / cm									
100 x 181	8 Einzelprofile, DIN rechts, inkl. Beschlag	84074361-000	699,99	84074365-000	699,99	84074367-000	699,99	84074363-000	699,99
100 x 181	8 Einzelprofile, DIN links, inkl. Beschlag	84074362-000	699,99	84074366-000	699,99	84074368-000	699,99	84074364-000	699,99

MATERIAL		Alu pulverbeschichtet, anthrazit	
Artikel		Art.-Nr.	€/Stck.
Pfosten, B x H x L / cm			
7 x 7 x 195	mit Aufschraubfuß, 3-seitig genutet, inkl. Einschubleisten, Pfostenkappe zum Einbetonieren, 3-seitig genutet, inkl. Einschubleisten, Pfostenkappe zum Einbetonieren, 3-seitig genutet, inkl. Einschubleisten, Pfostenkappe	84074320-030	119,99
7 x 7 x 225	zum Einbetonieren, 3-seitig genutet, inkl. Einschubleisten, Pfostenkappe zum Einbetonieren, 3-seitig genutet, inkl. Einschubleisten, Pfostenkappe	84074311-030	119,99
7 x 7 x 260	zum Einbetonieren, 3-seitig genutet, inkl. Einschubleisten, Pfostenkappe zum Einbetonieren, 3-seitig genutet, inkl. Einschubleisten, Pfostenkappe	84074317-030	139,99
Tür-Standard-Pfosten-Set, B x H x L / cm			
7 x 7 x 225	zum Einbetonieren, 3-seitig genutet, Set inkl. 2 Pfosten, Anschlag, Einschubleisten, Pfostenkappe	84074270-000	269,99
Wandanschluss, B x H x L / cm			
12 x 26 x 195	inkl. Einschubleiste und Abdeckkappe	84074281-000	29,99

Alle Maße sind ca. Angaben



ZUM
ONLINE-ZAUN
KONFIGURATOR



cWPC (coextruded Wood Polymer Composite)
Zaunfelder: cWPC-Füllprofile 20 x 220 mm,
Material: UV-beständiges, pflegeleichtes WPC.
Alu-Pfosten: Dreiseitig genutet, als End-, Mittel- oder Eckpfosten einsetzbar. Abweichungen der Farbnuancen sind material- sowie produktionsbedingt nicht vermeidbar.

NEU

steingrau



dunkelbraun



beige




KINGSTON SCHWEDENPROFIL | Holzstruktur anthrazit

DAS MODULARE PFOSTEN-ZAUNSYSTEM MIT 12 FÜLLPROFILEN AUS WPC MIT HOLZSTRUKTUR

WPC (Holz-Kunststoff-Verbundwerkstoff) – Die Profile sind wetterfest, pflegeleicht und haben eine Oberfläche mit einer Holzstruktur, die diesen Zaun noch natürlicher wirken lässt.


Die Zaun-Sets sind immer inklusive Alu-Anfangs-, Alu-Abschlussleiste, sowie Befestigungsmaterial.

Steckzaun (B x H)



178 x 183 cm

Tür



100 x 181 cm, DIN rechts/links

- Kartonverpackt (Zaun-Set inkl. Zubehör)
- Einfacher Aufbau (Stecksystem)
- Pflegeleicht (Streichfrei)
- Individuell kürzbar (in Höhe & Breite)
- Beidseitig gleiche Optik
- Blickdicht

MATERIAL		WPC anthrazit Holzstruktur		WPC braun Holzstruktur	
Artikel	NEU	Art.-Nr.	€/Stck.	Art.-Nr.	€/Stck.
Steckzaun, B x H / cm					
178 x 183	12 Einzelprofile, inkl. Alu-Anfangs- und Alu-Abschlussleiste und Befestigung	84074201-012	279,99	84074202-012	279,99
Tür, B x H / cm					
100 x 181	12 Einzelprofile, DIN rechts, inkl. Beschlag	84074203-000	699,99	84074205-000	699,99
100 x 181	12 Einzelprofile, DIN links, inkl. Beschlag	84074204-000	699,99	84074206-000	699,99

MATERIAL		Alu pulverbeschichtet, anthrazit	
Artikel		Art.-Nr.	€/Stck.
Pfosten, B x H x L / cm			
7 x 7 x 195	mit Aufschraubfuß, 3-seitig genutet, inkl. Einschubleisten, Pfostenkappe	84074320-030	119,99
7 x 7 x 225	zum Einbetonieren, 3-seitig genutet, inkl. Einschubleisten, Pfostenkappe	84074311-030	119,99
7 x 7 x 260	zum Einbetonieren, 3-seitig genutet, inkl. Einschubleisten, Pfostenkappe	84074317-030	139,99
Tür-Standard-Pfosten-Set, B x H x L / cm			
7 x 7 x 225	zum Einbetonieren, 3-seitig genutet, Set inkl. 2 Pfosten, Anschlag, Einschubleisten, Pfostenkappe	84074270-000	269,99
Wandanschluss, B x H x L / cm			
12 x 26 x 195	inkl. Einschubleiste und Abdeckkappe	84074281-000	29,99

Alle Maße sind ca. Angaben



ZUM
ONLINE-ZAUN
KONFIGURATOR

NEU

Holzstruktur braun



WPC (Wood Polymer Composite) Zaunfelder: WPC-Füllprofile 20 x 146 mm, Material: UV-beständiges, pflegeleichtes WPC. Alu-Pfosten: Dreiseitig genutet, als End-, Mittel- oder Eckpfosten einsetzbar. Abweichungen der Farbnuancen sind material- sowie produktionsbedingt nicht vermeidbar.

ZIER-ELEMENT MARBLE | Kombiniert mit Steckzaun cWPC

KINGSTON-DESIGNELEMENTE – HPL

Zier-Zaunfelder und Zier-Elemente aus HPL-Schichtstoffplatten in unterschiedlichen Designs bieten kreative Möglichkeiten um Ihre Kingston-Zaunanlage individuell zu gestalten.

Zaunfeld Marble



90 x 183 cm

Zier-Element Marble



(Ersatz für Füllprofile)

178 x 29,4 cm

- Kombinierbare Design-Elemente für Steckzäune
- Pflegeleicht (Streichfrei)
- Beidseitig gleiche Optik
- UV-stabil
- Wasserfest

Alle Maße sind ca. Angaben

MATERIAL		HPL Dekor anthrazit		Alu pulverbeschichtet, anthrazit	
Artikel		Art.-Nr.	€/Stck.	Art.-Nr.	€/Stck.
Design-Elemente, B x H / cm					
90 x 183	Zier-Zaunfeld Marble	83081390-000	229,99	-	-
178 x 29,4	Zier-Element Marble (Ersatz für Füllprofile)	84074353-000	139,99	-	-
HPL-Halterst, cm (für Zier-Zaunfeld)				Edelstahl	
4,5 x 4,5	6 Stück	-	-	91140090-000	99,99



ZUM ONLINE-ZAUN KONFIGURATOR

MATERIAL		Alu pulverbeschichtet, anthrazit	
Artikel		Art.-Nr.	€/Stck.
Pfosten, B x H x L / cm			
7 x 7 x 195	mit Aufschraubfuß, 3-seitig genutet, inkl. Einschubleisten, Pfostenkappe	84074320-030	119,99
7 x 7 x 225	zum Einbetonieren, 3-seitig genutet, inkl. Einschubleisten, Pfostenkappe	84074311-030	119,99
7 x 7 x 260	zum Einbetonieren, 3-seitig genutet, inkl. Einschubleisten, Pfostenkappe	84074317-030	139,99



Alle Maße sind ca. Angaben



Material: UV-stabile und pflegeleichte Fassaden-Schichtstoffplatten, anthrazit, ähnlich RAL 7016. Alu-Pfosten: Dreiseitig genutet, als End-, Mittel- oder Eckpfosten einsetzbar. Abweichungen der Farbnuancen sind material- sowie produktionsbedingt nicht vermeidbar.



Zier-Zaunfeld & Zier-Element | kombiniert mit Steckzaun cWPC





Kombiniert mit Steckzaun cWPC

ZIER-ZAUNFELD & ZIER-ELEMENT PEARL

KINGSTON-DESIGNELEMENTE – HPL

Zier-Zaunfelder und Zier-Elemente aus HPL-Schichtstoffplatten in unterschiedlichen Designs bieten kreative Möglichkeiten um Ihre Kingston-Zaunanlage individuell zu gestalten.

Zaunfeld Pearl Zier-Element Pearl



(Ersatz für Füllprofile)

90 x 183 cm

178 x 29,4 cm

- Kombinierbare Design-Elemente für Steckzäune
- Pflegeleicht (Streichfrei)
- Beidseitig gleiche Optik
- UV-stabil
- Wasserfest

Alle Maße sind ca. Angaben

MATERIAL		HPL Dekor anthrazit		Edelstahl	
Artikel		Art.-Nr.	€/Stck.	Art.-Nr.	€/Stck.
Design-Elemente, B x H / cm					
90 x 183	Zaunfeld Pearl	83081391-000	229,99	-	-
178 x 29,4	Zier-Element Pearl (Ersatz für Füllprofile)	84074355-000	139,99	-	-
HPL-Halterst, cm (für Zier-Zaunfeld)					
4,5 x 4,5	6 Stück	-	-	91140090-000	99,99



ZUM ONLINE-ZAUN KONFIGURATOR



Material: UV-stabile und pflegeleichte Fassaden-Schichtstoffplatten, anthrazit, ähnlich RAL 7016. Alu-Pfosten: Dreiseitig genutet, als End-, Mittel- oder Eckpfosten einsetzbar. Abweichungen der Farbnuancen sind material- sowie produktionsbedingt nicht vermeidbar.

KINGSTON HPL | Geschlossen


KINGSTON-DESIGNELEMENTE – HPL

Die Zaunfelder aus 6 mm dicken HPL-Schichtstoffplatten bieten kreative Möglichkeiten um Ihre Kingston-Zaunanlage individuell zu gestalten.

Zaunfelder geschlossen (B x H)



120x 183 cm



90 x 183 cm

- Kombinierbare Design-Elemente für Steckzäune
- Pflegeleicht (Streichfrei)
- Beidseitig gleiche Optik
- UV-stabil
- Wasserfest

NEU

Individuelle Designs

Wir bieten Ihnen die Möglichkeit, die HPL-Platten ganz nach Ihren Wünschen zu gestalten. Ob Hausnummern, Namen oder andere dekorative Ideen – wir fräsen Ihre individuellen Formen in die Platten ein.

Fragen Sie Ihren Fachberater nach Ihrem persönlichen Angebot!

MATERIAL		HPL Dekor anthrazit		Edelstahl	
Artikel		Art.-Nr.	€/Stck.	Art.-Nr.	€/Stck.
HPL Zaunfelder, B x H / cm					
120 x 183 geschlossen		83081405-000	199,99	–	–
90 x 183 geschlossen		83081406-000	149,99	–	–
HPL-Halterst, cm (für Zier-Zaunfeld)					
4,5 x 4,5	6 Stück	–	–	91140090-000	99,99

MATERIAL		Alu pulverbeschichtet, anthrazit	
Artikel		Art.-Nr.	€/Stck.
Pfosten, B x H x L / cm			
7 x 7 x 195	mit Aufschraubfuß, 3-seitig genutet, inkl. Einschubleisten, Pfostenkappe	84074320-030	119,99
7 x 7 x 225	zum Einbetonieren, 3-seitig genutet, inkl. Einschubleisten, Pfostenkappe	84074311-030	119,99
7 x 7 x 260	zum Einbetonieren, 3-seitig genutet, inkl. Einschubleisten, Pfostenkappe	84074317-030	139,99



ZUM
ONLINE-ZAUN
KONFIGURATOR

Alle Maße sind ca. Angaben


KINGSTON NIZZA | Lärche/Douglasie



Trendig-moderner Steckzaun: Zwischen den breiten, robusten Rhombusprofilen öffnen sich schmale Abstände durch Alu-Stäbe. Diese machen die Optik etwas luftiger, lassen das Dahinter nur erahnen.

- Keine rückseitigen Riegel
- Einfacher Aufbau (Stecksystem)
- Kartonverpackt

Steckzaun (B x H)



180 x 180 cm



HOLZARTEN	Lärche/Douglasie*	Nadelholz granit**	Thermo-Kiefer***	NEU
Artikel	Art.-Nr. €/Stck.	Art.-Nr. €/Stck.	Art.-Nr. €/Stck.	
Elemente, B x H / cm	24 Leisten	24 Leisten	24 Leisten	
180 x 180 inkl. Haltewinkel	83000015-000 239,99	83000014-000 269,99	83002515-000 339,99	

MATERIAL	Alu pulverbeschichtet, anthrazit
Artikel	Art.-Nr. €/Stck.
7 x 7 x 225 Standard-Pfosten zum Einbetonieren, 3-seitig genutet, inkl. Einschubl., Pfostenkappe	84074311-030 119,99
7 x 7 x 195 Pfosten mit Aufschraubfuß, 3-seitig genutet, inkl. Einschubleisten, Pfostenkappe	84074320-030 119,99
Abschlussleiste, L / mm (optional)	
20 x 40 x 1780	84074332-000 16,99

Alle Maße sind ca. Angaben



Steckzaun mit Alu-Stäben (Ø 10 mm) als Abstandhalter. Mit 24 Rhombusleisten 18 x 66 x 1788 mm. Kartonverpackt. Bausatz besteht aus 4 vorgefertigten Einsteckelementen inkl. Befestigung, V₂A-Holzverbindungen, rostfrei! *naturbelassen. Wir empfehlen einen Schutzanstrich gegen Bläue und Schimmel. **farbbehandelt, bauseitige Nachbehandlung wird empfohlen. ***hitzebehandelt



Nadelholz granit



Thermo-Kiefer

NEU

ZUM ONLINE-ZAUN KONFIGURATOR

KINGSTON TOLEDO | Lärche

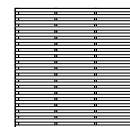
Die geometrisch elegante Sichtschutzvariante Toledo. Ein klares Design und das natürliche Material geben hier ein sehr ästhetisches Bild ab. Der Zaun im Doppelrhombusdesign ist völlig blickdicht und hat beidseitig die gleiche saubere Optik in Kombination mit Aluminiumpfosten.



- Beidseitig gleiche Optik
- Blickdicht
- Fertig montiertes Zaunfeld

HOLZARTEN		Lärche*		Alu pulverbeschichtet, anthrazit	
Artikel		Art.-Nr.	€/Stck.	Art.-Nr.	€/Stck.
Elemente, B x H / cm					
180 x 180	inkl. Abschlussleiste (oben) und Haltewinkel	83081395-000	299,99	-	-
90 x 180	inkl. Abschlussleiste (oben) und Haltewinkel	83081385-000	279,99	-	-
Pfosten, B x H x L / cm					
7 x 7 x 225	Standard-Pfosten zum Einbetonieren, 3-seitig genutet, inkl. Einschubl., Pfostenkappe	-	-	84074311-030	119,99
7 x 7 x 195	Pfosten mit Aufschraubfuß, 3-seitig genutet, inkl. Einschubleisten, Pfostenkappe	-	-	84074320-030	119,99

Zaunfelder (B x H)



180 x 180 cm



90 x 180 cm

Alle Maße sind ca. Angaben



Rhombusprofile beidseitig 21 x 70 mm. Alu-Pfosten: Dreiseitig genutet, als End-, Mittel- oder Eckpfosten einsetzbar.
*naturbelassen – Wir empfehlen einen Schutzanstrich gegen Bläue und Schimmel.

KINGSTON PINTO | Lärche

Stimmiger Kompromiss aus Sichtschutz und Durchsicht. Das unkonventionelle Steckzaunsystem mit Füllbrettern in beidseitig gleich sauberer Optik, in Kombination mit Aluminiumpfosten.



- Beidseitig gleiche Optik
- Einfacher Aufbau (Stecksystem)

HOLZARTEN	Lärche*		Alu pulverbeschichtet, anthrazit	
Artikel	Art.-Nr.	€/Stck.	Art.-Nr.	€/Stck.
Elemente, B x H / cm				
120 x 187	inkl. 2 Alu-Leisten für oben und unten	83081393-000	149,99	-
90 x 187	inkl. 2 Alu-Leisten für oben und unten	83081392-000	139,99	-
Pfosten, B x H x L / cm				
7 x 7 x 225	Standard-Pfosten zum Einbetonieren, 3-seitig genutet, inkl. Einschubl., Pfostenkappe	-	-	84074311-030 119,99
7 x 7 x 195	Pfosten mit Aufschraubfuß, 3-seitig genutet, inkl. Einschubleisten, Pfostenkappe	-	-	84074320-030 119,99

Steckzaun (B x H)




120 x 187 cm



90 x 187 cm

Alle Maße sind ca. Angaben



Füllprofile 20 x 120 mm. Alu-Pfosten: Dreiseitig genutet, als End-, Mittel- oder Eckpfosten einsetzbar.
*naturbelassen – Wir empfehlen einen Schutzanstrich gegen Bläue und Schimmel.




KINGSTON SIERO | Lärche

Diese Sichtblende besteht durch ein Wechselspiel von Durchsicht und Sichtschutz. Die Gesamtoptik wirkt etwas luftiger und offener. Beidseitig hat der Zaun Siero die gleiche saubere Optik in Kombination mit Aluminiumpfosten.

- Beidseitig gleiche Optik
- Fertig montiertes Zaunfeld

Siereo Elemente (B x H)



180 x 180 cm



90 x 180 cm



HOLZARTEN		Lärche*		Alu pulverbeschichtet, anthrazit	
Artikel		Art.-Nr.	€/Stck.	Art.-Nr.	€/Stck.
Elemente, B x H / cm					
180 x 180	inkl. Haltewinkel	83081394-000	219,99	-	-
90 x 180	inkl. Haltewinkel	83081384-000	199,99	-	-
Pfosten, B x H x L / cm					
7 x 7 x 225	Standard-Pfosten zum Einbetonieren, 3-seitig genutet, inkl. Einschubl., Pfostenkappe	-	-	84074311-030	119,99
7 x 7 x 195	Pfosten mit Aufschraubfuß, 3-seitig genutet, inkl. Einschubleisten, Pfostenkappe	-	-	84074320-030	119,99

Alle Maße sind ca. Angaben



Rhombusprofile 18 x 120 mm, Rhombuszierleisten 18 x 70 mm. Alu-Pfosten: Dreiseitig genutet, als End-, Mittel- oder Eckpfosten einsetzbar.
 *naturlassen – wir empfehlen einen Schutzanstrich gegen Bläue und Schimmel.

KINGSTON BAMBOO | Thermo-Bambus

Abbildung Füllprofilbreite abweichend




DAS MODULARE PFOSTEN-ZAUN-SYSTEM MIT 9 EXTRA BREITEN FÜLLPROFILEN AUS THERMO-BAMBUS

System-Profile aus bereits vorgeöltem Bambus bieten eine glatte, wasserabweisende Oberfläche. Mehrschichtig gefertigt aus gepressten, miteinander verleimten Bambus-Streifen weist das nachhaltig erzeugte Material eine sehr hohe Dichte auf. Die Steckprofile im Farbton „coffee“ überzeugen mit einer schönen goldenen Tönung. Eine nachträgliche Pflege mit Joda®color Wetterschutzöl wird empfohlen.

Steckzaun (B x H)

Set aus Bambus-Profilen ohne Zierleisten (siehe Zubehör)



178 x 182,5 cm

Tür



100 x 181 cm, DIN rechts oder DIN links

MATERIAL		Thermo-Bambus*	
Artikel		Art.-Nr.	€/Stck.
Set aus Bambus-Profilbrettern, B x H / cm			
178 x 182,5	9 Einzelprofile inkl. Anfangs- und Abschlussleiste sowie Befestigungsmaterial	83081400-000	499,99
Türen, B x H / cm			
100 x 181	DIN rechts, inkl. Beschlag	84074297-000	899,99
100 x 181	DIN links, inkl. Beschlag	84074298-000	899,99

MATERIAL		Alu pulverbeschichtet, anthrazit	
Artikel		Art.-Nr.	€/Stck.
Pfosten, B x H x L / cm			
7 x 7 x 195	mit Aufschraubfuß, 3-seitig genutet, inkl. Einschubleisten, Pfostenkappe	84074320-030	119,99
7 x 7 x 225	zum Einbetonieren, 3-seitig genutet, inkl. Einschubleisten, Pfostenkappe	84074311-030	119,99
7 x 7 x 260	zum Einbetonieren, 3-seitig genutet, inkl. Einschubleisten, Pfostenkappe	84074317-030	139,99
Tür-Standard-Pfosten- Set, B x H x L / cm			
7 x 7 x 225	zum Einbetonieren, 3-seitig genutet, Set inkl. 2 Pfosten, Anschlag, Einschubleisten, Pfostenkappe	84074270-000	269,99
Wandanschluss, B x H x L / cm			
12 x 26 x 195	inkl. Einschubleiste und Abdeckkappe	84074281-000	29,99

Alle Maße sind ca. Angaben



ZUM
ONLINE-ZAUN
KONFIGURATOR



Thermo-Bambus: 9 extra-breite, hochverdichtete Bambus-Profilbretter, beidseitig glatt und gefast, 20 mm stark, Deckbreite 195 mm, hitzebehandelt. Alu-Pfosten: Dreiseitig genutet, als End-, Mittel- oder Eckpfosten einsetzbar. Pfosten Anthrazit pulverbeschichtet. *hitzebehandelt

KINGSTON PVC | monument oak


DAS MODULARE PFOSTEN-ZAUN-SYSTEM MIT 11 FÜLLPROFILIEN AUS PVC

Der pflegeleichte Kingston PVC Steckzaun bringt ein modernes und puristisches Flair in Ihren Garten. Er ist aus hochwertigem Fensterkunststoff und damit UV- und farbbeständig. Er hält jedem Wetter stand und ist sehr langlebig. Sie brauchen keine Lasur oder Anstriche und auch die Reinigung ist durch die glatte Oberfläche sehr einfach. Suchen Sie aus zehn exklusiven Dekoren genau den passenden Farbton für Ihren Garten aus. Die einfache Montage und das hochwertige PVC machen diesen Kingston Steckzaun so beliebt – **stabil, pflegeleicht und langlebig**.

- Beidseitig gleiche Optik
- Einfacher Aufbau (Stecksystem)
- Pflegeleicht (Streichfrei)
- Individuell kürzbar (in Höhe und Breite)
- Blickdicht
- Wetterfest
- UV-stabil



Steckzaun (B x H)



1.780 x 1750 mm
11 Füllungsprofile Höhe 153 mm

Zubehör (B x H x L)

Fenster-Element



20 x 147 x 1780 mm

Alle Maße sind ca. Angaben

MATERIAL	PVC – Basisfarbe weiß		PVC – Dekor nach Wahl	
Artikel	Art.-Nr.	€/Stck.	Art.-Nr.	€/Stck.
PVC Steckzäune, B x H / mm			B	
1.780 x 1.750	inkl. Anfangs- und Abschlussleiste	83081396-000	179,99	83081398-000 349,99

B = Auftragsbezogene Fertigung – nicht ständig ab Lager verfügbar. Bitte beachten Sie in der Regel eine Lieferzeit von 4–6 Wochen.

MATERIAL	Acrylglas		Alu pulverbesch., anthrazit	
Artikel	Art.-Nr.	€/Stck.	Art.-Nr.	€/Stck.
Fenster-Element, B x H x L / mm				
20 x 147 x 1780	Acrylglas mit milchiger Transparenz	84074354-000	119,99	- -
Pfosten, B x H x L / cm, inkl. Einschubleisten, Pfostenkappe				
7 x 7 x 195	mit Aufschraubfuß, 3-seitig genutet	-	-	84074320-030 119,99
7 x 7 x 225	zum Einbetonieren, 3-seitig genutet	-	-	84074311-030 119,99
7 x 7 x 260	zum Einbetonieren, 3-seitig genutet	-	-	84074317-030 139,99
Wandanschluss, B x H x L / cm				
12 x 26 x 195	inkl. Einschubleiste und Abdeckkappe	-	-	84074281-000 29,99



Kingston PVC: PVC-Füllungsprofile 20 x 153 x 1780 mm (11 Stück). Set enthält: Anfangs- und Abschlussleiste anthrazit, pulverbeschichtet, sowie Befestigungsmaterial. **Alu-Pfosten:** anthrazit, pulverbeschichtet, dreiseitig genutet, als End-, Mittel- oder Eckpfosten einsetzbar, inkl. Pfostenkappe.



ZUM
ONLINE-ZAUN
KONFIGURATOR

Wählen Sie zwischen der Basisfarbe weiß und 10 weiteren exklusiven Dekoren

- Basisfarbe
weiß
- anthrazit
- basaltgrau
- silbergrau
- monument
oak
- anteak
- irish
oak
- winchester
- golden
oak
- mahagoni
- moosgrün



Nicht abgebildet ist winchester.

KINGSTON PVC XL | silbergrau


DAS MODULARE PFOSTEN-ZAUN-SYSTEM MIT 6 EXTRA BREITEN FÜLLPROFILIEN AUS PVC

Der pflegeleichte Kingston PVC Steckzaun bringt ein modernes und puristisches Flair in Ihren Garten. Er ist aus hochwertigem Fensterkunststoff und damit UV- und farbbeständig. Er hält jedem Wetter stand und ist sehr langlebig. Sie brauchen keine Lasur oder Anstriche und auch die Reinigung ist durch die glatte Oberfläche sehr einfach. Suchen Sie aus zehn exklusiven Dekoren genau den passenden Farbton für Ihren Garten aus. Die einfache Montage und das hochwertige PVC machen diesen Kingston Steckzaun so beliebt – **stabil, pflegeleicht und langlebig**.

- Beidseitig gleiche Optik
- Einfacher Aufbau (Stecksystem)
- Pflegeleicht (Streichfrei)
- Individuell kürzbar (in Höhe und Bweite)
- Blickdicht
- Wetterfest
- UV-stabil

Unsere **10 Jahre Garantie** auf UV-Beständigkeit, Farbbechtheit und Witterungsbeständigkeit

Steckzaun (B x H)



1.780 x 1750 mm
6 Füllungsprofile Höhe 280 mm

MATERIAL	PVC – Basisfarbe weiß		PVC – Dekor nach Wahl	
Artikel	Art.-Nr.	€/Stck.	Art.-Nr.	€/Stck.
PVC Steckzaun, B x H / mm			B	
1.780 x 1.750 inkl. Anfangs- und Abschlussleiste	83081386-000	179,99	83081388-000	349,99

B = Auftragsbezogene Fertigung – nicht ständig ab Lager verfügbar. Bitte beachten Sie in der Regel eine Lieferzeit von 4–6 Wochen.

MATERIAL	Alu pulverbeschichtet, anthrazit		
Artikel	Art.-Nr.	€/Stck.	
Pfosten, B x H x L / cm			
7 x 7 x 195	mit Aufschraubfuß, 3-seitig genutet, inkl. Einschubleisten, Pfostenkappe zum Einbetonieren, 3-seitig genutet, inkl. Einschubleisten, Pfostenkappe zum Einbetonieren, 3-seitig genutet, inkl. Einschubleisten, Pfostenkappe	84074320-030	119,99
7 x 7 x 225	zum Einbetonieren, 3-seitig genutet, inkl. Einschubleisten, Pfostenkappe zum Einbetonieren, 3-seitig genutet, inkl. Einschubleisten, Pfostenkappe	84074311-030	119,99
7 x 7 x 260	zum Einbetonieren, 3-seitig genutet, inkl. Einschubleisten, Pfostenkappe	84074317-030	139,99
Tür-Standard-Pfosten-Set, B x H x L / cm			
7 x 7 x 225	zum Einbetonieren, 3-seitig genutet, Set inkl. 2 Pfosten, Anschlag, Einschubleisten, Pfostenkappe	84074270-000	269,99
Wandanschluss, B x H x L / cm			
12 x 26 x 195	inkl. Einschubleiste und Abdeckkappe	84074281-000	29,99

Alle Maße sind ca. Angaben

i Kingston PVC XL: PVC-Füllungsprofile 20 x 280 x 1780 mm (6 Stück). Set enthält: Anfangs- und Abschlussleiste anthrazit, pulverbeschichtet, sowie Befestigungsmaterial.
Alu-Pfosten: anthrazit, pulverbeschichtet, dreiseitig genutet, als End-, Mittel- oder Eckpfosten einsetzbar, inkl. Pfostenkappe.



basaltgrau



ZUM
ONLINE-ZAUN
KONFIGURATOR

Wählen Sie zwischen der Basisfarbe weiß und 10 weiteren exklusiven Dekoren

- Basisfarbe
weiß
- anthrazit
- basaltgrau
- silbergrau
- monument
oak
- anteak
- irish
oak
- winchester
- golden
oak
- mahagoni
- moosgrün



KINGSTON-SYSTEMZAUN BAUKASTEN

INDIVIDUELLE DESIGNKOMBINATIONEN – DO IT YOURSELF


Einzelzubehör für Selbstbauelemente. Bauen Sie Ihre Wunschmaße mit unseren Einzelprofilen und Designelementen. Bauseitiges Ablängen möglich.

MATERIAL		cWPC anthrazit		cWPC steingrau		cWPC beige		cWPC dunkelbraun	
Artikel		Art.-Nr.	€/Stck.	Art.-Nr.	€/Stck.	Art.-Nr.	€/Stck.	Art.-Nr.	€/Stck.
Einzelprofile, B x H x L / mm									
20 x 147 x 1780	KINGSTON ONE/VERTICAL	84074334-000	19,99	84074351-000	19,99	84074359-000	19,99	84074335-000	19,99
20 x 220 x 1780	KINGSTON XL	84074380-000	29,99	84074382-000	29,99	84074383-000	29,99	84074381-000	29,99

MATERIAL		WPC anthrazit Holzstruktur		WPC braun Holzstruktur		Thermo-Bambus	
Artikel		Art.-Nr.	€/Stck.	Art.-Nr.	€/Stck.	Art.-Nr.	€/Stck.
Einzelprofile, B x H x L / mm							
20 x 146 x 1780	KINGSTON SCHWEDENPROFIL	84074384-000	24,99	84074385-000	24,99	-	-
20 x 195 x 1780	KINGSTON BAMBOO	-	-	-	-	84081004-000	59,99

MATERIAL		PVC – Basisfarbe weiß		PVC – Dekor nach Wahl	
Artikel		Art.-Nr.	€/Stck.	Art.-Nr.	€/Stck.
Einzelprofile, B x H x L / mm					
20 x 153 x 1780	KINGSTON PVC	90040455-000	16,99	90040459-000	31,99
20 x 280 x 1780	KINGSTON PVC XL	90040472-000	29,99	90040473-000	59,99

Wählen Sie bei PVC zwischen der Basisfarbe weiß und 10 weiteren exklusiven Dekoren



MATERIAL		Alu pulverbeschichtet, anthrazit	
Artikel		Art.-Nr.	€/Stck.
Zierleiste, B x H x L / mm			
20 x 30 x 1780		84074333-000	16,99
Zier-Element Offen, B x H x L / mm			
20 x 90 x 1780		84074350-000	59,99
Fenster-Elemente, B x H x L / mm			
20 x 147 x 1780 (klein), Acrylglas mit milchiger Transparenz		84074354-000	119,99
20 x 220 x 1780 (groß), Acrylglas mit milchiger Transparenz		84074356-000	149,99
Anfangsleiste unten, B x H x L / mm			
20 x 40 x 1780		84074332-000	16,99
Abschlussleiste oben, B x H x L / mm			
20 x 34 x 1780		84074331-000	16,99
Aluleisten-Set für VERTICAL, B x H x L / mm			
50 x 70 x 1760 (2 Stück im Set)		84074283-000	39,99
U-Abschlussleiste für Schrägelemente, L / mm			
1780		84074323-000	9,99
Befestigungs-Set für ein Zaunfeld			
Inkl. Haltwinkel (unten und oben), Schrauben		84074339-000	16,99
Gleiter, L / mm			
Ermöglicht durch gleiten in der Pfostennut den Ausgleich bei Dehn- und Schwindverhalten der Füllungsprofile		84074400-000	3,99

MATERIAL		Alu pulverbeschichtet, anthrazit	
Artikel		Art.-Nr.	€/Stck.
Pfosten, B x H x L / cm			
7 x 7 x 195	mit Aufschraubfuß, 3-seitig genutet, inkl. Einschubleisten, Pfostenkappe zum Einbetonieren, 3-seitig genutet,	84074320-030	119,99
7 x 7 x 225	inkl. Einschubleisten, Pfostenkappe zum Einbetonieren, 3-seitig genutet,	84074311-030	119,99
7 x 7 x 260	inkl. Einschubleisten, Pfostenkappe	84074317-030	139,99
Tür-Standard-Pfosten-Set, B x H x L / cm			
7 x 7 x 225	zum Einbetonieren, 3-seitig genutet, Set inkl. 2 Pfosten, Anschlag, Einschubleisten, Pfostenkappe	84074270-000	269,99
Kunststoff-Pfostenkappe, cm			
7 x 7	Pfostenkappe für Alu-Pfosten, anthrazit	84074330-000	2,99
Wandanschluss, B x H x L / cm			
12 x 65 x 195	inkl. Einschubleiste und Abdeckkappe	84074281-000	29,99
Pfostenschuhe, B x H x L / cm			
15 x 15 x 30	zum Aufschrauben	84074342-000	19,99
15 x 15 x 60	zum Einbetonieren	84074340-000	19,99

Alle Maße sind ca. Angaben



Zierleiste



Zier-Element offen



Anfangsleiste unten



Abschlussleiste oben



Fensterelement klein



Fensterelement groß



U-Abschlussleiste für Schrägelemente



Befestigungs-Set



Gleiter



Pfosten zum einbetonieren




Pfosten zum aufschrauben*



Wandanschluss

* Der Pfostenschuh muss zwingend mit dem Pfosten verschraubt werden!

KOMBINATIONENBEISPIELE



ONE
cWPC beige
+ MARBLE HPL

PINTO
Lärche

ONE Tür
cWPC
steingrau

ONE
cWPC anthrazit
+ PEARL HPL

MARBLE
HPL

NIZZA
Lärche

PEARL
HPL

SIERO
Lärche

PVC
monument oak
+ Fensterelement

PVC XL
basaltgrau

SICHTSCHUTZZÄUNE-TYPENÜBERSICHT

KOMBINIEREN BRINGT SPASS

Für jeden den richtigen Zaun:



- Als Sichtschutz, Windschutz oder als Rankhilfe?
- Gerade oder geschwungen?
- Kesseldruckimprägniert, naturbelassen, farbbehandelt, WPC, HPL oder Kunststoff?

Standard:



Gehobelte/geriffelte Oberfläche, gezapfte Rahmenkonstruktion aus gehobeltem Nadelholz, KDI.

Die Elemente erhalten Sie in vielen Ausführungen – hier finden Sie Ihren Typ.



KINGSTON ONE – cWPC

12 Einzelprofile	Zaunfeld	Tür
Diesen Zaun finden Sie auf der Seite 112		
Maße (B x H/cm)	178 x 183 cm	100 x 181
cWPC dunkelbraun	84074220	84074293
cWPC anthrazit	84074210	84074291
cWPC beige	84074218	84074305
cWPC steingrau	84074214	84074303



KINGSTON VERTICAL – cWPC

12 Einzelprofile	NEU Zaunfeld	Tür
Diesen Zaun finden Sie auf der Seite 114		
Maße (B x H/cm)	178 x 183 cm	100 x 181
cWPC beige	84074217	84074377
cWPC dunkelbraun	84074223	84074373
cWPC anthrazit	84074213	84074372
cWPC steingrau	84074216	84074375

KINGSTON XL - WPC

8 Einzelprofile	NEU Zaunfeld	Tür
Diesen Zaun finden Sie auf der Seite 116		
Maße (B x H/cm)	178 x 183 cm	100 x 181
cWPC beige	84074219	84074219
cWPC dunkelbraun	84074222	84074363
cWPC anthrazit	84074212	84074361
cWPC steingrau	84074215	84074365



KINGSTON SCHWEDENPROFIL – WPC

12 Einzelprofile	NEU Zaunfeld	Tür
Diesen Zaun finden Sie auf der Seite 118		
Maße (B x H/cm)	178 x 183 cm	100 x 181
WPC braun	84074202	84074205
WPC anthrazit	84074201	84074203



KINGSTON DESIGN-ELEMENTE – HPL

	Zaunfeld Marble	Zier-Element
Diesen Zaun finden Sie auf der Seite 120		 (ersetzt zwei Füllbretter)
Maße (B x H/cm)	90 x 183 cm	178 x 29,4 cm
HPL Dekor anthrazit	83081390	84074353

KINGSTON DESIGN-ELEMENTE – HPL

	Zaunfeld Pearl	Zier-Element
Diesen Zaun finden Sie auf der Seite 122		 (ersetzt zwei Füllbretter)
Maße (B x H/cm)	90 x 183 cm	178 x 29,4
HPL Dekor anthrazit	83081391	84074355

KINGSTON-FASSDENPLATTE – HPL

	Zaunfeld	Zaunfeld
Diesen Zaun finden Sie auf der Seite 123		
Maße (B x H/cm)	120 x 183 cm	90 x 183 cm
HPL anthrazit	83081405	83081406

KINGSTON NIZZA


Diesen Zaun finden Sie auf der Seite 124



Maße (B x H/cm)	180 x 180
Lärche/Douglase	83000015
Fichte granit	83000014
Thermo-Kiefer	83002515

KINGSTON TOLEDO

Diesen Zaun finden Sie ab Seite 126



Maße (B x H/cm)	180 x 180
Lärche	83081395

KINGSTON PINTO

Diesen Zaun finden Sie ab Seite 127



Maße (B x H/cm)	120 x 180
Lärche	83081393

KINGSTON SIERO


Diesen Zaun finden Sie ab Seite 128



Maße (B x H/cm)	180 x 180
Lärche	83081394

KINGSTON BAMBOO

Diesen Zaun finden Sie auf der Seite 129




Maße (B x H/cm)	178 x 182,5 cm
Thermo-Bambus	83081400

KINGSTON – PVC

11 Einzelprofile Zaunfeld

Diesen Zaun finden Sie auf der Seite 130




Maße (B x H/cm)	178 x 175 cm
weiß	83081396
Dekor	83081398

KINGSTON XL – PVC

6 Einzelprofile Zaunfeld

Diesen Zaun finden Sie auf der Seite 132



Maße (B x H/cm)	178 x 175 cm
weiß	83081386
Dekor	83081388



ONLINE-ZAUN KONFIGURATOR

<https://www.joda.de/zaunkonfigurator/>





EIDERZAUN



JODA EXKLUSIV II



JODA EASY



HOLSTEINZAUN 68



STAKETENZAUN 60



VORGARTENZÄUNE

Schöne Rahmen für Ihren Vorgarten

Vor dem Haus, da trifft sich Öffentlichkeit mit Privatsphäre, Entree trifft Grenze, Architektur trifft Natur – und die Zäune werden als Visitenkarte zum wesentlichen Element der Gestaltung. Damit alles stimmig wird: Joda® fertigt z. B. Pforten und Doppeltore für eine optimale Formbeständigkeit und nutzt mit Liebe zum Detail starkes Holz aus nachhaltig bewirtschafteten Wäldern! Entdecken Sie eine Kollektion natürlicher und repräsentativer Grenzgänger. Um noch mehr pflegefreundliche Zaunsysteme anbieten zu können, haben wir unser Joda-Kunststoffprogramm deutlich ausgeweitet.



INHALT

Holz-Elementzäune	140 - 161
Holz-Zäune aus naturgewachsenen Staketen	162 - 165
Holz-Zäune aus Bonanza-Brettern	166 - 169
Holz-Zäune selber bauen	170 - 173
Recycling -Zaun Greenguard	174 - 175
WPC-Vorgartenzaun	176
PVC-Joda® Weidezaun	177
PVC-Vorgartenzaun Joda® Easy	178 - 179
PVC-Vorgartenzaun Joda® Exklusiv	180 - 181
PVC-Vorgartenzaun Joda® Exklusiv II	182 - 183
Typenübersicht	184 - 189
Zubehör	190 - 195
Joda®color – Holzschutz	196 - 201
Checkliste	203

Alle Maße in diesem Kapitel sind ca. Angaben. Für alle Abb. gilt: Zubehör und Deko nicht im Lieferumfang enthalten.



ONLINE-ZAUN KONFIGURATOR

<https://www.joda.de/zaunkonfigurator>

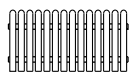
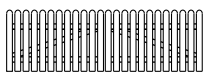

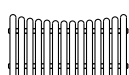





FRIESLANDZAUN | Nadelholz KDI

Beständiges Holz in verschiedenen Varianten, stets ein funktionaler Auftritt: Heißen Sie damit Ihre Zaungäste freundlich willkommen.

Friesland Elemente (B x H) – Staketen 20 x 90 mm

Zaun gerade	Doppeltor gerade	Pforte
		
180 x 80 cm	300 x 80 cm	100 x 80 cm
Zaun m. Unterbogen	Pforte m. Oberbogen	
		
180 x 80/70 cm	100 x 80/90 cm	



HOLZARTEN	Nadelholz KDI*	Lärche**	Fichte hellbraun***	Fichte basaltgrau***
Artikel	Art.-Nr.	€/Stck.	Art.-Nr.	€/Stck.
Zäune, B x H / cm				
180 x 80 gerade	83071081-020	44,99	83073100-020	74,99
180 x 80/70 mit Unterbogen	83071083-020	44,99	83073103-020	74,99
Doppeltor gerade, B x H / cm				
300 x 80	83071087-000	149,99	83073101-000	179,99
Pforten, B x H / cm				
100 x 80 gerade	83071085-005	49,99	83073102-005	79,99
100 x 80/90 mit Oberbogen	83071098-005	49,99	-	-
Pfosten, B x H x L / cm				
9 x 9 x 100 winklig gekappt	-	-	-	-
9 x 9 x 120 Rundkopf	85010041-055 K	17,99	85020281-055 K	22,99
			84181463-050 K	17,99
			84181563-050 K	17,99

Alle Maße sind ca. Angaben



Fichte hellbraun



Staketen 20 x 90 mm, Riegel Zaun 24 x 74 mm, V_A-Holzverbindungen, rostfrei! Auflaufstütze und Bodenschieber beim Doppeltor zwingend erforderlich. Zusätzliche Stützrolle empfohlen. **Pfosten KDI/Lärche Fichte hellbraun/basaltgrau:** verzugsarmes Kreuzholz.







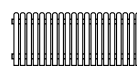


*grün kesseldruckimprägniert **naturbelassen. Wir empfehlen einen Schutzanstrich gegen Bläue und Schimmel. *** farbbehandelt, bauseitige Nachbehandlung wird empfohlen. Bei hellbraun empfehlen wir unser Wetterschutzöl Bangkirai.

HOLSTEINZAUN 68 | Lärche

Senkrechte Staketen verleihen dem Holsteinzaun 68 seinen typischen klaren Charakter. Er wird auch in Ihren Vorgarten passen.



Holstein 68 Elemente (B x H) – Staketen 20 x 68 mm

Zaun	Doppeltor	Pforte
 200 x 100 cm	 300 x 100 cm	 100 x 100 cm
Zaun	Doppeltor	Pforte
 200 x 80 cm	 300 x 80 cm	 100 x 80 cm
Zaun	Doppeltor	Pforte
 200 x 60 cm	 300 x 60 cm	 100 x 60 cm







HOLZARTEN	Nadelholz KDI*	Sondermaß*** B	Lärche**	Sondermaß*** B
Artikel	Art.-Nr.	€/Stck.	Art.-Nr.	€/Stck.
Zäune, B x H / cm				
200 x 100	83070416-025	74,99	83023416 119,99	83070418-025 99,99
200 x 80	83070411-025	69,99	83023411 109,99	83070413-025 89,99
200 x 60	B 83070406-025	64,99	83023406 99,99	– –
Doppeltore, B x H / cm				
300 x 100	B 83070445-000	259,99	83023445 189,99	83070447-000 289,99
300 x 80	B 83070440-000	229,99	83023440 179,99	83070442-000 259,99
300 x 60	B 83070435-000	199,99	83023435 169,99	– –
Pforten, B x H / cm				
100 x 100	B 83070430-000	89,99	83023430 189,99	83070432-000 129,99
100 x 80	B 83070425-000	79,99	83023425 179,99	83070427-000 119,99
100 x 60	B 83070420-000	69,99	83023420 169,99	– –
Pfosten Rundkopf, B x H x L / cm				
9 x 9 x 120	85010041-055 K	17,99	– –	85020281-055 K 22,99

Alle Maße sind ca. Angaben



Staketen 20 x 68 mm, Riegel Zaun 30 x 70 mm, Riegel Tor und Pforte 44 x 95 mm. V₂A-Holzverbindungen, rostfrei! Aufaufstütze und Bodenschieber beim Doppeltor zwingend erforderlich. Zusätzl. Stützrolle empfohlen. Pfosten: verzugsarmes Kreuzholz. *grün kesseldruckimprägniert **naturlassen. Wir empfehlen einen Schutzanstrich gegen Bläue und Schimmel. B = Auftragsbezogene Fertigung – nicht ständig ab Lager verfügbar. Bitte beachten Sie in der Regel eine Lieferzeit von 2 – 3 Wochen. *** Nähere Informationen zu Sondermaßen erhalten Sie von Ihrem Joda® Fachberater.

Zubehör-Übersicht: Zubehör finden Sie ab Seite 190


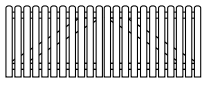

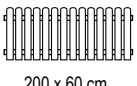
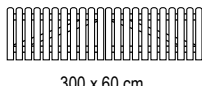

					
Einschlag-Bodenhülse	Befestigungsschrauben	Beschläge/Befestigung	Zubehör Tore/Pforten	Holzschutz	Pfosten/Pfostenkappen




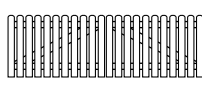

HOLSTEINZAUN 95 | Fichte grauweiß

Absolut zweckmäßig und zugleich auf eine freundliche Weise einladend beweist der „Holsteinzaun“, warum man Holz mit Vorliebe auch vorn am Haus einsetzt. Die senkrechten Staketen verleihen dem Vorgartenzaun seinen typischen klaren Charakter.

Holstein 95 Elemente (B x H) – Staketen 20 x 95 mm

Zaun	Doppeltor	Pforte
 200 x 100 cm	 300 x 100 cm	 100 x 100 cm
Zaun	Doppeltor	Pforte
 200 x 60 cm	 300 x 60 cm	 100 x 60 cm

(B x H)

Zaun	Doppeltor	Pforte
 200 x 80 cm	 300 x 80 cm	 100 x 80 cm



HOLZARTEN	Nadelholz KDI* grün	Sondermaß**** B	Lärche**	Sondermaß**** B	Fichte grauweiß***	Fichte grau***						
Artikel	Art.-Nr.	€/Stck.	Art.-Nr.	€/lfdm.	Art.-Nr.	€/Stck.	Art.-Nr.	€/lfdm.	Art.-Nr.	€/Stck.	Art.-Nr.	€/Stck.
Zäune, B x H/cm												
200 x 100	83070468-025	79,99	83023468	119,99	83070469-025	99,99	83023469	129,99	-	-	-	-
200 x 80	83070461-025	74,99	83023461	109,99	83070467-025	89,99	83023467	119,99	83023401-025	119,99	83070064-025	119,99
200 x 60	B 83070456-025	69,99	83023456	99,99	-	-	-	-	-	-	-	-
Doppeltore, B x H/cm												
300 x 100	B 83070495-000	259,99	83023495	189,99	83070498-000	289,99	83023498	199,99	-	-	-	-
300 x 80	B 83070490-000	229,99	83023490	179,99	83070496-000	259,99	83023496	189,99	83023403-003	279,99	83070066-003	279,99
300 x 60	B 83070485-000	199,99	83023485	169,99	-	-	-	-	-	-	-	-
Pforten, B x H/cm												
100 x 100	B 83070480-000	89,99	83023480	189,99	83070483-000	129,99	83023483	199,99	-	-	-	-
100 x 80	B 83070475-000	79,99	83023475	179,99	83070481-000	119,99	83023481	189,99	83023402-005	129,99	83070065-005	129,99
100 x 60	B 83070470-000	69,99	83023470	169,99	-	-	-	-	-	-	-	-
Pfosten Rundkopf, B x H x L/cm												
9 x 9 x 120	85010041-0550 K	17,99	-	-	85020281-055 K	22,99	-	-	83081248-050 L	44,99	83070067-050 L	44,99

Alle Maße sind ca. Angaben



Nadelholz KDI grün



Lärche



Fichte grau



Staketen 20 x 95 mm, Riegel Zaun 30 x 70 mm, Riegel Tor und Pforte 44 x 95 mm. Fichte farbbehandelt: Staketen 20 x 95 mm, Riegel 20 x 95 mm, Staketen Tor und Pforte 20 x 95 mm, Riegel 44 x 95 mm, V₂A-Holzverbindungen, rostfrei! Auflaufstütze und Bodenschieber beim Doppeltor zwingend erforderlich. Zusätzliche Stützrolle empfohlen. Pfosten Fichte, Leimholz: verzugsarmes Kreuzholz. *grün kesseldruckimprägniert

naturlassen. Wir empfehlen einen Schutzanstrich gegen Bläue und Schimmel. *farbbehandelt, bauseitige Nachbehandlung wird empfohlen.

**** Nähere Informationen zu Sondermaßen erhalten Sie von Ihrem Joda® Fachberater.

B = Auftragsbezogene Fertigung – nicht ständig ab Lager verfügbar. Bitte beachten Sie in der Regel eine Lieferzeit von 2 – 3 Wochen. K = Kreuzholz, L = Leimholz

Zubehör-Übersicht: Zubehör finden Sie ab Seite 190



Einschlag-Bodenhülse



Befestigungsschrauben



Beschläge/Befestigung



Zubehör Tore/Pforten



Holzschutz



Pfosten/Pfostenkappen



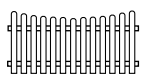
ZUM
ONLINE-ZAUN
KONFIGURATOR

EIDERZAUN | Lärche

Sein Format ist traditionell geprägt. So fügt sich der Eiderzaun nahtlos in jede Umgebung ein – wo immer Sie ihn platzieren.

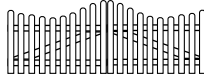
Eiderzaun Elemente (B x H) – Staketen 20 x 95 mm

Zaun m. Unterbogen



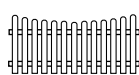
200 x 90/80 cm

Doppeltor



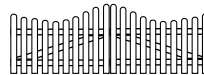
300 x 90/100 cm

Zaun m. Unterbogen



200 x 80/70 cm

Doppeltor



300 x 80/90 cm

Pforten m. Oberbogen



100 x 90/100 cm



100 x 80/90 cm

HOLZARTEN	Nadelholz KDI* grün		Sondermaß* B		Lärche**		Sondermaß** B	
Artikel	Art.-Nr.	€/Stck.	Art.-Nr.	€/lfdm.	Art.-Nr.	€/Stck.	Art.-Nr.	€/lfdm.
Zäune mit Unterbogen, B x H / cm								
200 x 90/80	83070544-025	69,99	83023544	119,99	83070549-025	99,99	83023549	129,99
200 x 80/70	83070541-025	64,99	83023541	109,99	83070547-025	89,99	83023547	119,99
Doppeltore mit Unterbogen, B x H / cm								
300 x 90/100	B 83070565-000	259,99	83023565	189,99	83070568-000	299,99	83023568	199,99
300 x 80/90	B 83070560-000	229,99	83023560	179,99	83070566-000	269,99	83023566	189,99
Pforten mit Oberbogen, B x H / cm								
100 x 90/100	B 83070555-000	99,99	83023555	189,99	83070558-000	149,99	83023558	199,99
100 x 80/90	B 83070550-000	89,99	83023550	179,99	83070556-000	139,99	83023556	189,99
Pfosten Rundkopf, B x H x L / cm								
9 x 9 x 120	85010041-055	17,99	-	-	85020281-055	22,99	-	-

Nähere Informationen zu Sondermaßen erhalten Sie von Ihrem Joda® Fachberater.

Alle Maße sind ca. Angaben



Lärche



Staketen 20 x 95 mm, Riegel Zaun 30 x 70 mm, Riegel Tor und Pforte 44 x 95 mm. V₂A-Holzverbindungen, rostfrei! Aufaufstütze und Bodenschieber beim Doppeltor zwingend erforderlich. Zusätzl. Stützrolle empfohlen. Pfosten: verzugsarmes Kreuzholz. *grün kesseldruckimprägniert **naturbelassen. Wir empfehlen einen Schutzanstrich gegen Bläue und Schimmel.

B = Auftragsbezogene Fertigung – nicht ständig ab Lager verfügbar. Bitte beachten Sie in der Regel eine Lieferzeit von 2 – 3 Wochen.



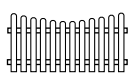
ZUM
ONLINE-ZAUN
KONFIGURATOR

HOLSTEINZAUN PREMIUM | Lärche

Die ungewöhnlich starken Proportionen hinterlassen einen soliden Eindruck. Mit sauber in Reihe gesetzten massiven Staketen aus Lärche sehen diese Zäune an jedem Ort aus, wie dafür gemacht.

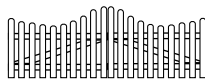
Eiderzaun premium (B x H) – Staketen 30 x 95 mm

Zaun m. Unterbogen



180 x 80/65 cm

Doppeltor



300 x 80/105 cm

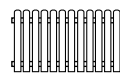
Pforte m. Oberbogen



100 x 80/105 cm

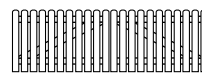
Holsteinzaun premium (B x H) – Staketen 30 x 95 mm

Zaun



180 x 80 cm

Doppeltor



300 x 80 cm

Pforte



100 x 80 cm

EIDERZAUN PREMIUM



Lärche



Staketen 30 x 95 mm, Riegel Zaun 30 x 95 mm, Riegel Tor und Pforte 44 x 95 mm. V₂A-Holzverbindungen geschraubt, rostfrei! Aufaufstütze und Bodenschieber beim Doppeltor zwingend erforderlich.

Zusätzl. Stützrolle empfohlen. Pfosten: verzugsarmes Kreuzholz.

*naturbelassen, wir empfehlen einen Schutzanstrich gegen Bläue und Fäulnis. B = Auftragsbezogene Fertigung – nicht ständig ab Lager verfügbar.

Bitte beachten Sie in der Regel eine Lieferzeit von 2 – 3 Wochen.

HOLZARTEN	Lärche*	Sondermaß* B	
Artikel	Art.-Nr.	€/Stck.	Art.-Nr. €/lfdm.
EIDERZAUN PREMIUM			
Zaun, B x H / cm			
180 x 80/65	mit Unterbogen B	83070570-025 119,99	83023570 149,99
Doppeltor, B x H / cm			
300 x 80/105	mit Unterbogen B	83070571-000 359,99	83023571 239,99
Pforte, B x H / cm			
100 x 80/105	mit Oberbogen B	83070572-000 179,99	83023572 239,99
HOLSTEINZAUN PREMIUM			
Zaun, B x H / cm			
180 x 80		83070459-025 119,99	83023459 149,99
Doppeltor, B x H / cm			
300 x 80	B	83070499-000 359,99	83023499 239,99
Pforte, B x H / cm			
100 x 80	B	83070484-000 179,99	83023484 239,99
Pfosten, B x H x L / cm			
9 x 9 x 120	Rundkopf	85020281-055 K 22,99	– –

Nähere Informationen zu Sondermaßen erhalten Sie von Ihrem Joda® Fachberater.

Alle Maße sind ca. Angaben

Zubehör-Übersicht: Zubehör finden Sie ab Seite 190

Einschlag-Bodenhülse	Befestigungsschrauben	Beschläge/Befestigung	Zubehör Tore/Pforten	Holzschutz	Pfosten/Pfostenkappen



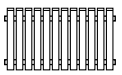
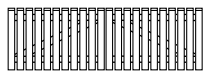

ZUM
ONLINE-ZAUN
KONFIGURATOR



FÖRDEZAUN | Lärche

Gärten und Außenanlagen mit Holz abzugrenzen, das ist eine alte Tradition. Zeitlos und mit klarer Form: Der Fördezaun besticht als ungekünstelter Typ mit überzeugender Ausstrahlung.

Fördezaun Elemente (B x H) – Staketen 30 x 95 mm

Zaun	Doppeltor	Pforte
		
180 x 80 cm	300 x 80 cm	100 x 80 cm

HOLZART	Lärche*	
Artikel	Art.-Nr.	€/Stck.
Zaun, B x H/cm		
180 x 80	83071792-020	119,99
Doppeltor, B x H/cm		
300 x 80 B	83070102-003	299,99
Pforte, B x H/cm		
100 x 80 B	83071812-003	149,99
Pfosten, B x H x L/cm		
9 x 9 x 90	winklig gekappt 85020260-055 K	18,99
9 x 9 x 120	winklig gekappt 85020261-055 K	18,99

Alle Maße sind ca. Angaben



Staketen 30 x 95 mm, Köpfe geschrägt. Riegel 30 x 95 mm. Doppeltor und Pforte. V_A-Holzverbindungen geschraubt, rostfrei! Auflaufstütze und Bodenschieber beim Doppeltor zwingend erforderlich. Zusätzl. Stützrolle empfohlen. Pfosten: verzugsarmes Kreuzholz, **K** = Kreuzholz.

*naturbelassen. Wir empfehlen einen Schutzanstrich gegen Bläue und Schimmel. **B** = Auftragsbezogene Fertigung – nicht ständig ab Lager verfügbar.

Bitte beachten Sie in der Regel eine Lieferzeit von 2 – 3 Wochen.

Zubehör-Übersicht: Zubehör finden Sie ab Seite 190

					
Einschlag-Bodenhülse	Befestigungsschrauben	Beschläge/Befestigung	Zubehör Tore/Pforten	Holzschutz	Pfosten/Pfostenkappen

GRANADA | Lärche/Douglasie





Vorgartenzaun Granada wirkt klassisch mit seinen klar gereihten Staketen, verleiht Gärten eine großzügige Portion Offenheit. Aus Lärche/ Douglasie oder in Fichte grauweiß farbbehandelt gefertigt, überzeugen die Elemente auch durch das geradlinige Design.



Fichte grauweiß

Granada Elemente (B x H) – Staketen 17 x 70 mm

Zaun	Pforte
	
190 x 80 cm	100 x 80 cm

HOLZART	Lärche/Douglasie*		Fichte grauweiß**	
Artikel	Art.-Nr.	€/Stck.	Art.-Nr.	€/Stck.
Zaun, B x H / cm				
190 x 80	83072045-020	139,99	83072053-020	149,99
Pforte, B x H / cm – inkl. Beschlag				
100 x 80	83072046-003	179,99	83072055-003	189,99
Pfosten, B x H x L / cm				
		Lärche/Douglasie*		
9 x 9 x 90	winklig gekappt	85020260-055 K	18,99	-
9 x 9 x 120	Rundkopf	85020281-055 K	22,99	83081248-050 L 44,99

Alle Maße sind ca. Angaben



Staketen, Doppelriegel und Abdeckleiste 18 x 70 mm. Zaunfeld kürzbar! Pforte inkl. Beschlag. Holzverbindungen genagelt. Pfosten: verzugsarmes Kreuzholz. *naturbelassen. Wir empfehlen einen Schutzanstrich gegen Bläue und Schimmel. **farbbehandelt, bauseitige Nachbehandlung wird empfohlen. K = Kreuzholz, L = Leimholz.

Zubehör-Übersicht: Zubehör finden Sie ab Seite 190

					
Einschlag-Bodenhülse	Befestigungsschrauben	Beschläge/Befestigung	Zubehör Tore/Pforten	Holzschutz	Pfosten/Pfostenkappen



LATTENZAUN VARIO | Lärche/Douglasie

Interessanter Blickfang: Dank seiner unregelmäßigen Latten, die in Höhe und Breite variieren, ist der Vario Lattenzaun ein echter Hingucker am Gartenrand.



Lattenzaun Vario Elemente (B x H) – Staketen von 20 x 55 bis 30 x 70 mm

Zaun



200 x 80 cm

HOLZARTEN	Lärche/Douglasie*	
Artikel	Art.-Nr.	€/Stck.
Zaun, B x H / cm		
200 x 80	83081234-012	249,99
Pfosten winklig gekappt, B x H / cm		
9 x 9 x 90	85020260-050 K	18,99
9 x 9 x 120	85020261-050 K	18,99
Pfosten abgeschrägt, B x H x L / cm		
9 x 9 x 120	85015008-055 L	44,99

Alle Maße sind ca. Angaben



Auch als Sichtschutz-Element erhältlich



Latten in variabler Breite (von 20 x 55 bis 30 x 70 mm), Köpfe geschrägt, Riegel 30 x 70 mm. Holzverbindungen Edelstahl. Pfosten Lärche abgeschrägt: verzugsfreies Leimholz, Pfosten Lärche winklig gekappt: Kreuzholz. *naturbelassen. Wir empfehlen einen Schutzanstrich gegen Bläue und Schimmel. K = Kreuzholz, L = Leimholz

Zubehör-Übersicht: Zubehör finden Sie ab Seite 190



NEU



ZUM ONLINE-ZAUN KONFIGURATOR

LATTENZAUN | Fichte grau

Ob in moderner Inszenierung oder vor grüner Kulisse: Die in Reihe gesetzten, oben abgeschrägten Latten machen aus dem Vorgartenzaun eine gute Figur.



Nadelholz KDI grün

Lattenzaun Elemente (B x H) – Staketen 35 x 55 mm

Zaun	Doppeltor	Pforte	Zaun	Doppeltor	Pforte
200 x 100 cm	300 x 100 cm	100 x 100 cm	200 x 80 cm	300 x 80 cm	100 x 80 cm

Auch als Sichtschutz-Element erhältlich

HOLZARTEN	Nadelholz KDI* grün		Sondermaß**		Lärche***		Sondermaß**		Fichte grau***	
Artikel	Art.-Nr.	€/Stck.	Art.-Nr.	€/lfdm.	Art.-Nr.	€/Stck.	Art.-Nr.	€/lfdm.	Art.-Nr.	€/lfdm.
NEU										
Zaun, B x H/cm										
200 x 100	83070719-015	99,99	83023719	99,99	83070753-015	129,99	83023753	129,99	-	-
200 x 80	83070718-015	89,99	83023718	89,99	83070752-015	119,99	83023752	119,99	83025212-015	129,99
Doppeltore, B x H/cm										
300 x 100 B	83070728-000	289,99	83023728	229,99	83070748-000	349,99	83023748	239,99	-	-
300 x 80 B	83070727-000	259,99	83023727	209,99	83070747-000	329,99	83023747	219,99	83025214-000	299,99
Pforten, B x H/cm										
100 x 100 B	83070733-000	139,99	83023733	179,99	83070745-000	179,99	83023745	199,99	-	-
100 x 80 B	83070732-000	129,99	83023732	169,99	83070744-000	169,99	83023744	189,99	83025213-000	169,99
Pfosten winkl. gekappt, B x H x L/cm										
9 x 9 x 90	85010492-055 K	10,99	-	-	85020260-055 K	18,99	-	-	-	-
9 x 9 x 120	85010401-055 K	12,99	-	-	85020261-055 K	18,99	-	-	-	-
9 x 9 x 120 mit Rundkopf	-	-	-	-	-	-	-	-	83070067-050 L	44,99

** Nähere Informationen zu Sondermaßen erhalten Sie von Ihrem Joda® Fachberater.

Alle Maße sind ca. Angaben



Lattenzaun: Latten 35 x 55 mm – Köpfe geschragt, Riegel Zaun 30 x 70 mm, Riegel Tor und Pforte 44 x 95 mm, Riegel und Diagonalen bei den Doppeltoren und Pforten aus Leimholz (nur Lärche). V₂A-Holzverbindungen, rostfrei! Pfosten: verzugsarmes Kreuzholz. *grün kesseldruckimprägniert, ***naturlassen.

Wir empfehlen einen Schutzanstrich gegen Bläue und Schimmel. B = Auftragsbezogene Fertigung – nicht ständig ab Lager verfügbar. Bitte beachten Sie in der Regel eine Lieferzeit von 2 – 3 Wochen.



Lärche




USEDOM | Nadelholz weiß

für U-Profil geeignet, S. 191

Dieser Zaun steht für eine stilsicher geformte Zaunanlage – hochwertig gearbeitet! Getrocknetes, verzugsarmes Nadelholz ist das Material. Die Qualität erkennen Sie an Details, wie dem der massiven Staketen. Eingelassen und auf ca. 40 mm Abstand angeordnet, ergeben diese ein überaus kräftiges Gefüge. Stabil repräsentiert dieser Zaun heute noch praktizierte Handwerkstradition.

Usedom Elemente (B x H) – Staketen 40 x 70 und 18 x 70 mm

Zaun	Pforte	Doppeltore	
			
200 x 100/94	100 x 100/94	300 x 100/94	400 x 100/94

HOLZARTEN		Nadelholz KDI*		Nadelholz weiß**	
Artikel		Art.-Nr.	€/Stck.	Art.-Nr.	€/Stck.
Zaun, B x H / cm					
200 x 100/94		83070735-012	399,99	83070755-012	549,99
Doppeltore, B x H / cm					
300 x 100/94		83070736-000	699,99	83070756-000	999,99
400 x 100/94		83110009-000	799,99	83110010-000	1.099,99
Pforten, B x H / cm					
100 x 100/94		83070737-000	349,99	83070757-000	499,99
Pfosten, B x H x L / cm					
9 x 9 x 90	winklig gekappt	85010492-055	K 10,99	–	–
9 x 9 x 120	winklig gekappt	85010401-055	K 12,99	86019117-050	L 49,99
11,5 x 11,5 x 120	winklig gekappt	85010495-032	K 20,99	–	–
12 x 12 x 120	winklig gekappt	–	–	86019129-032	L 89,99

Alle Maße sind ca. Angaben



ZUM ONLINE-ZAUN KONFIGURATOR

i Rahmen 50 x 90 mm, Riegel 50 x 70 mm, eingelassene Staketen 40 x 70 mm und 22 x 70 mm. V₂A-Stifte/Schrauben, rostfrei! Auflaufstütze und Bodenschieber beim Doppeltor zwingend erforderlich. Zusätzl. Stützrolle empfohlen. Pfosten KDI: verzugsarmes Kreuzholz. *grün kesseldruckimprägniert **weiß grundiert, bauseitige Endbehandlung mit Joda® Color Nordische Deckfarbe erforderlich. Pfosten farbbehandelt: **verzugsfreies, grundiertes Leimholz. K = Kreuzholz, L = Leimholz

Zubehör-Übersicht: Zubehör finden Sie ab Seite 190

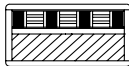
					
Einschlag-Bodenhülse	Befestigungsschrauben	Beschläge/Befestigung	Zubehör Tore/Pforten	Holzschutz	Pfosten/Pfostenkappen


LINEA | Fichte grauweiß

Beste Handwerkstradition. Kennzeichen der Elemente aus massiver, schön gemaseter Fichte sind der breite Rahmen und die edlen Tonschiefer-Kassetten.

Linea Element (B x H)

Zaun mit Ziergitter und Schiefer



180 x 90 cm

HOLZARTEN	Fichte grauweiß*	
Artikel	Art.-Nr.	€/Stck.
Zaun mit Ziergitter und Schiefer, B x H / cm		
180 x 90	83081336-006	249,99
Pfosten Rundkopf., B x H x L / cm		
9 x 9 x 120	83081248-050 L	44,99

Alle Maße sind ca. Angaben


Auch als Sichtschutz-Element erhältlich


**ZUM
ONLINE-ZAUN
KONFIGURATOR**


Rahmen ca. 42 x 78 mm (formstabile, getrocknete Ware).
 Faserbretter 18 x 121 mm, Leisten 18 x 40 mm. Kassetten 6 mm Echtschiefer. V₂A-Stifte/Schrauben, rostfrei! Vorbereitet für JodaFix® Befestigungssystem (inkl. Rampa-Muffen). Pfosten farbbehandelt*: verzugsfreies, lasiertes Leimholz. *farbbehandelt, bauseitige Nachbehandlung wird empfohlen. L = Leimholz

Zubehör-Übersicht: Zubehör finden Sie ab Seite 190


Einschlag-Bodenhülse



Befestigungsschrauben



Beschläge/Befestigung



Befestigungssystem



Holzschutz



Pfosten/Pfostenkappen



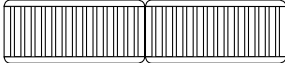
NEU



FÖHR | Nadelholz weiß

Der Zaun Föhr verbindet schlichte Ästhetik und hochwertige Materialien. Die klare Linienführung und das strahlende Weiß sorgen für einen stilvollen, zeitlosen Look, der sich harmonisch in jede Umgebung einfügt. Wassereindringen wird durch eine konstruktive Dichtung verhindert und garantiert, dass Ihr Zaun über Jahre hinweg schön bleibt.

Föhr Elemente (B x H)

Zaun	Pforte	Doppeltore
		
180 x 80	100 x 80	320 x 80

HOLZART		Nadelholz weiß*	
Artikel	NEU	Art.-Nr.	€/Stck.
Zaun, B x H / cm			
180 x 80 cm		83025700-000	399,99
Pforte, B x H / cm			
100 x 80 cm		83025701-000	399,99
Doppeltore, B x H / cm			
320 x 80 cm		83025702-000	899,99
Pfosten, B x H x L / cm			
90 x 90 cm	winklig gekappt	86019117-050 L	49,99
120 x 120 cm	winklig gekappt	86019129-050 L	89,99



Alle Maße sind ca. Angaben



14 Zaunlatten pro Zaunfeld. Lattenabstand: 38 mm, Zaunlatten: 18 x 90 mm, Rahmen: 45 x 90 mm verleimt. *weiß grundiert, bauseitige Endbehandlung mit Joda® Color Nordische Deckfarbe erforderlich. L = Leimholz

B = Auftragsbezogene Fertigung – nicht ständig ab Lager verfügbar. Bitte beachten Sie in der Regel eine Lieferzeit von ca. 3–4 Wochen.

Zubehör-Übersicht: Zubehör finden Sie ab Seite 190

					
Einschlag-Bodenhülse	Befestigungsschrauben	Beschläge/Befestigung	Zubehör Tore/Pforten	Holzschutz	Pfosten/Pfostenkappen



Foto: AdobeStock/Robert Kneschke



für U-Profil geeignet, S. 191



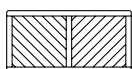
ZUM
ONLINE-ZAUN
KONFIGURATOR

LUGANO | Fichte grau

Die Elemente lassen sich mit den Sicht- und Windschutzzäunen der gleichen Bauart perfekt kombinieren.

Elemente (B x H)

Zäune geschlossen

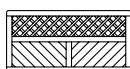


180 x 90 cm



90 x 90 cm

Zäune mit Rankgitter



180 x 90 cm



90 x 90 cm



Auch als Sichtschutz-Element erhältlich


Farbmuster



Fichte KDI



Lärche/Douglasie



Fichte grauweiß



Fichte pinie



Fichte granit



Fichte grau

HOLZARTEN	Nadelholz KDI*	Lärche/Douglasie**	Fichte grauweiß***	Fichte pinie***	Fichte granit***	Fichte grau***						
Artikel	Art.-Nr.	€/Stck.	Art.-Nr.	€/Stck.	Art.-Nr.	€/Stck.	Art.-Nr.	€/Stck.	Art.-Nr.	€/Stck.		
Elemente, B x H / cm												
180 x 90 geschlossen	83074195-006	169,99	83074159-006	249,99	83081318-006	229,99	83081303-006	229,99	83081437-006	229,99	83070014-006	229,99
90 x 90 geschlossen	83074197-006	119,99	83074161-006	199,99	83081319-006	179,99	83081304-006	179,99	83081438-006	179,99	83070016-006	179,99
180 x 90 m. Rankgitter	83074196-006	189,99	83074160-006	269,99	83081324-006	249,99	83081309-006	249,99	83081439-006	249,99	83070015-006	249,99
90 x 90 m. Rankgitter	83074198-006	139,99	83074162-006	219,99	83081325-006	199,99	83081310-006	199,99	83081440-006	199,99	83070017-006	199,99
Pfosten, B x H x L / cm Kiefer KDI*												
9 x 9 x 120 Rundkopf	85010041-055 K	17,99	83710001-050 L	49,99	83081248-050 L	44,99	83081242-050 L	44,99	83081244-050 L	44,99	83070067-050 L	44,99

Alle Maße sind ca. Angaben


i Rahmen ca. 42 x 78 mm (formstabile, getrocknete Ware). Fasettbretter 18 x 121 mm, Leisten 9 x 40 mm. Rankgitter-Maschenweite 60 x 60 mm. V_A-Stifte/Schrauben, rostfrei Vorbereitet für JodaFix® Befestigungssystem (inkl. Rampa-Muffen). Pfosten farbbehandelt*** Pfosten KDI: Kreuzholz, Fichte, Lärche: verzugsfreies, lasiertes Leimholz. *kesseldruckimprägniert. **naturlassen. Wir empfehlen einen Schutzanstrich gegen Bläue und Schimmel. ***farbbehandelt, bauseitige Nachbehandlung wird empfohlen. K = Kreuzholz, L = Leimholz

FAABORG II | Lärche/Douglasie

Faaborg II ist ein massiv gearbeiteter Vorgartenzaun mit senkrecht auf Lücke gefügten Hölzern. Mit klaren Kanten geformt, passen die Paneelzaun-Elemente nicht nur ins nordische Umfeld.

Faaborg II Element (B x H) – Staketen 18 x 70 mm

Zaun mit auf Lücke gefügten Hölzern



180 x 90 cm

HOLZART		Lärche/Douglasie*	
Artikel		Art.-Nr.	€/Stck.
Zaun, B x H / cm			
180 x 90	mit auf Lücke gefügten Hölzern	83074609-006	149,99
Pfosten, B x H x L / cm			
9 x 9 x 120	winklig gekappt	85020261-055 K	18,99

Alle Maße sind ca. Angaben



Staketen/Riegel/Abdeckbrett 18 x 70 mm. V₂A-Holzverbindungen, rostfrei! Pfosten: verzugsarmes Kreuzholz. *naturbelassen. Wir empfehlen einen Schutzanstrich gegen Bläue und Schimmel.

Auch als Sichtschutz-Element erhältlich



Zubehör-Übersicht: Zubehör finden Sie ab Seite 190



Einschlag-Bodenhülse



Befestigungsschrauben



Beschläge/Befestigung



Zubehör Tore/Pforten



Holzschutz



Pfosten/Pfostenkappen



ZUM
ONLINE-ZAUN
KONFIGURATOR



NORDERNEY | Nadelholz weiß

Elegante und schöne Pforten sowie Doppeltore, um Ihre Auffahrt gekonnt in Szene zu setzen.

Norderney Elemente (B x H) – Staketen 22 x 70 mm

Zaun



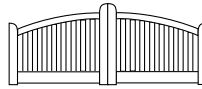
180 x 90/80/95 cm

Pforte

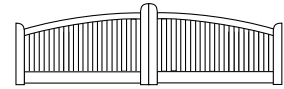


100 x 90/80/90 cm

Doppeltore



300 x 90/80/120 cm



400 x 90/80/120 cm

HOLZARTEN	Nadelholz KDI*		Nadelholz weiß**	
Artikel	Art.-Nr.	€/Stck.	Art.-Nr.	€/Stck.
Zaun, B x H / cm				
180 x 90/80/95	83071040-012	419,99	83071055-012	599,99
Doppeltore, B x H / cm				
300 x 90/80/120	83071035-000	899,99	83071030-000	1.099,99
400 x 90/80/120	83100008-000	1.299,99	-	-
Pforten, B x H / cm				
100 x 90/80/90	83071050-000	399,99	83071045-000	549,99
Pfosten, B x H x L / cm				
9 x 9 x 90	winklig gekappt	85010492-055 K	10,99	-
9 x 9 x 120	winklig gekappt	85010401-055 K	12,99	86019117-050 L 49,99
11,5 x 11,5 x 120	winklig gekappt	85010495-032 K	20,99	-
12 x 12 x 120	winklig gekappt	-	-	86019129-032 L 89,99

Alle Maße sind ca. Angaben



Rahmen ca. 48 x 120/160 mm (formstabile, getrocknete Ware). Staketen 22 x 70 mm, V_A-Stifte/Schrauben, rostfrei! Auflaufstütze und Bodenschieber beim Doppeltor zwingend erforderlich. Zusätzl. Stützrolle empfohlen.
Pfosten grundiert **: verzugsfreies, lasiertes Leimholz.
Pfosten KDI: verzugsarmes Kreuzholz. *grün kesseldruckimprägniert, **weiß grundiert, bauseitige Endbehandlung mit Joda® Color Nordische Deckfarbe erforderlich.

Zubehör-Übersicht: Zubehör finden Sie ab Seite 190



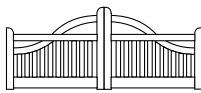


ZUM
ONLINE-ZAUN
KONFIGURATOR

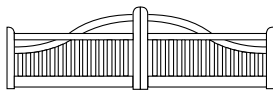
AMMERLAND | Nadelholz KDI

Ammerland Elemente (B x H) Staketen 22 x 70 mm

Doppeltore



300 x 90/80/120 cm



400 x 90/80/120 cm

Pforte



100 x 90/80/100 cm


HOLZARTEN	Nadelholz KDI*		Nadelholz weiß**	
Artikel	Art.-Nr.	€/Stck.	Art.-Nr.	€/Stck.
Doppeltore, B x H / cm				
300 x 90/80/120	83071001-000	899,99	83071005-000	1.099,99
400 x 90/80/120	83100007-000	1.299,99	-	-
Pforten, B x H / cm				
100 x 90/80/100	83071015-000	399,99	83071020-000	549,99
Pfosten, B x H x L / cm				
9 x 9 x 90	winklig gekappt	85010492-055 K 10,99	-	-
9 x 9 x 120	winklig gekappt	85010401-055 K 12,99	86019117-050 L 49,99	
11,5 x 11,5 x 120	winklig gekappt	85010495-032 K 20,99	-	-
12 x 12 x 120	winklig gekappt	-	86019129-032 L 89,99	

Alle Maße sind ca. Angaben



Rahmen ca. 48 x 120/160 mm (formstabile, getrocknete Ware). Staketen 22 x 70 mm.. V_A-Stifte/Schrauben, rostfrei Auflaufstütze und Bodenschieber beim Doppeltore zwingend erforderlich. Zusätzl. Stützrolle empfohlen. Pfosten farbbehandelt**: verzugsfreies, grundiertes Leimholz. Pfosten KDI: verzugsarmes Kreuzholz. *grün kesseldruckimprägniert, **weiß grundiert, bauseitige Endbehandlung mit Joda® Color Nordische Deckfarbe erforderlich.

Zubehör-Übersicht: Zubehör finden Sie ab Seite 190


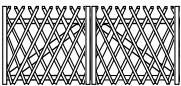


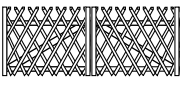











JÄGERZAUN 56 | Kiefer KDI

In Deutschland verkörpert der Jägerzaun den Vorgartenzaun-Klassiker. Er wird aus Liebe zur altbewährten Form geschätzt.

Elemente (B x H) – Staketen Ø 56 mm

Scherenfeld	Doppeltor	Pforte
 250 x 120 cm	 300 x 120 cm	 100 x 120 cm
 250 x 100 cm	 300 x 100 cm	 100 x 100 cm
 250 x 80 cm	 300 x 80 cm	 100 x 80 cm
 250 x 60 cm	 300 x 60 cm	 100 x 60 cm

HOLZARTEN	Kiefer KDI*		Kiefer KDI braun**	
Artikel	Art.-Nr.	€/Stck.	Art.-Nr.	€/Stck.
Scherenfelder, B x H / cm				
250 x 120 ohne Zaunriegel	83060126-015	65,99	83060122-015	69,99
250 x 100 ohne Zaunriegel	83060125-030	55,99	83060121-030	59,99
250 x 80 ohne Zaunriegel	83060124-030	51,99	83060120-030	55,99
250 x 60 B ohne Zaunriegel	83060123-030	41,99	83060119-030	45,99
Zaunriegel, cm				
Ø = 8, L = 250	82030040-208	9,79	83060102-208	9,79
Doppeltore, B x H / cm				
300 x 120 B	83060063-000	229,99	83060062-000	239,99
300 x 100 B	83060061-000	219,99	83060060-000	229,99
300 x 80 B	83060055-000	209,99	83060050-000	219,99
300 x 60 B	83060045-000	199,99	83060040-000	209,99
Pforten, B x H / cm				
100 x 120 B	83060093-000	149,99	83060092-000	159,99
100 x 100 B	83060091-000	139,99	83060090-000	149,99
100 x 80 B	83060085-000	129,99	83060080-000	139,99
100 x 60 B	83060075-000	119,99	83060070-000	129,99
Zaunpfähle, cm				
Ø = 8, L = 200 KDI*	82020180-104	11,39	82020182-104 B	13,29
Ø = 8, L = 175 KDI*	82020170-104	10,09	82020172-104 B	12,19
Ø = 8, L = 150 KDI*	82020160-104	9,09	82020162-104 B	10,79
Ø = 8, L = 125 KDI*	82020150-104	7,49	82020152-104 B	9,59

Alle Maße sind ca. Angaben

i Staketen Ø 56 mm. Holzverbindungen genagelt, verzinkt. Scherenfelder benötigen jeweils zwei Zaunriegel. Doppeltor und Pforte fertig montiert mit Riegel (44 x 95 mm). Auflaufstütze und Bodenschieber beim Doppeltor zwingend erforderlich. Zusätzl. Stützrolle empfohlen. *grün kesseldruckimprägniert **braun kesseldruckimprägniert. B = Auftragsbezogene Fertigung – nicht ständig ab Lager verfügbar. Bitte beachten Sie in der Regel eine Lieferzeit von 2 – 3 Wochen.




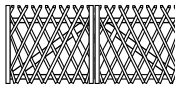

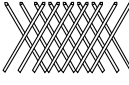





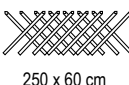
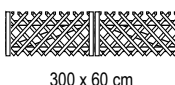

JÄGERZAUN 70 | Kiefer KDI



Staketen mit gekegelten Köpfen

Klassische Form, aber kräftige Ausführung: Die diagonal angesetzten, stärkeren Staketen machen als Vorgartenzaun eine gute Figur.

Elemente (B x H) – Staketen Ø 70 mm

Scherenfeld	Doppeltor	Pforte
 250 x 120 cm	 300 x 120 cm	 100 x 120 cm
 250 x 100 cm	 300 x 100 cm	 100 x 100 cm
 250 x 80 cm	 300 x 80 cm	 100 x 80 cm
 250 x 60 cm	 300 x 60 cm	 100 x 60 cm

HOLZART		Kiefer KDI*	
Artikel		Art.-Nr.	€/Stck.
Scherenfelder (ohne Zaunriegel), B x H / cm			
250 x 120	ohne Zaunriegel	84062203-015	89,99
250 x 100	ohne Zaunriegel	84062202-030	79,99
250 x 80	ohne Zaunriegel	84062201-030	69,99
250 x 60	B ohne Zaunriegel	84062200-030	59,99
Zaunriegel, cm			
Ø = 8, L = 250		82030040-208	9,79
Doppeltore, B x H / cm			
300 x 120	B	84062211-000	299,99
300 x 100	B	84062210-000	279,99
300 x 80	B	84062209-000	259,99
300 x 60	B	84062208-000	239,99
Pforten, B x H / cm			
100 x 120	B	84062207-000	179,99
100 x 100	B	84062206-000	169,99
100 x 80	B	84062205-000	159,99
100 x 60	B	84062204-000	149,99
Zaunpfähle, cm			
Ø = 8, L = 200		82020180-104	11,39
Ø = 8, L = 175		82020170-104	10,09
Ø = 8, L = 150		82020160-104	9,09
Ø = 8, L = 125		82020150-104	7,49

Alle Maße sind ca. Angaben




Staketen Ø 70 mm. Holzverbindungen genagelt, verzinkt. Scherenfelder benötigen jeweils zwei Zaunriegel. Doppeltor und Pforte fertig montiert mit Riegel (44 x 95 mm). Aufaufstütze und Bodenschieber beim Doppeltor zwingend erforderlich. Zusätzl. Stützrolle empfohlen. *grün kesseldruckimprägniert.

B = Auftragsbezogene Fertigung – nicht ständig ab Lager verfügbar. Bitte beachten Sie in der Regel eine Lieferzeit von 2 – 3 Wochen.

STAKETENZAUN 60 | Kiefer KDI



ZUM
ONLINE-ZAUN
KONFIGURATOR



Staketendetail, gekgelt

Alte Zaunformen besitzen oft einen ganz eigenen Zauber.

Staketenzaun 60 (B x H) – Staketen Ø 60 mm

Zaun	Doppeltor	Pforte
 200 x 100 cm	 300 x 100 cm	 100 x 100 cm
 200 x 80 cm	 300 x 80 cm	 100 x 80 cm
 200 x 60 cm	 300 x 60 cm	 100 x 60 cm

HOLZART	Kiefer KDI*		Sondermaß**	
Artikel – Staketenzaun 60	Art.-Nr.	€/Stck.	Art.-Nr.	€/lfdm.
Zaun, B x H / cm				
200 x 100	83070031-000	62,99	83023031	77,99
200 x 80	83070021-000	52,99	83023021	72,99
200 x 60 B	83070011-025	42,99	83023011	69,99
Doppeltore, B x H / cm				
300 x 100 B	83070150-000	269,99	83023150	199,99
300 x 80 B	83070140-000	249,99	83023140	189,99
300 x 60 B	83070130-000	229,99	83023130	179,99
Pforten, B x H / cm				
100 x 100 B	83070270-000	159,99	83023270	199,99
100 x 80 B	83070260-000	149,99	83023260	189,99
100 x 60 B	83070250-000	139,99	83023250	179,99
Pfosten, B x H x L / cm				
9 x 9 x 90	winklig gekappt	85010492-055	10,99	-
9 x 9 x 120	winklig gekappt	85010401-055	12,99	-

Alle Maße sind ca. Angaben



Staketen Ø 60 mm. Halbrundriegel waagrecht Ø 80 mm. Riegel für Pforte und Doppeltor: 44 x 95 mm. Holzverbindungen verzinkt. Auflaufstütze und Bodenschieber beim Doppeltor zwingend erforderlich. Zusätzl. Stützrolle empfohlen. Pfosten: verzugsarmes Kreuzholz. *grün kesseldruckimprägniert

** nähere Informationen zu Sondermaßen erhalten Sie von Ihrem Joda® Fachberater. **B** = Auftragsbezogene Fertigung – nicht ständig ab Lager verfügbar.

Bitte beachten Sie in der Regel eine Lieferzeit von 2 – 3 Wochen.





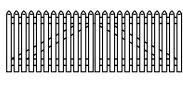

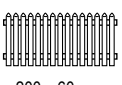



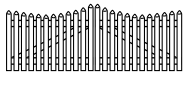

STAKETENZAUN 80 | Kiefer KDI



Staketenzaun 80 geschwungen

Hier paaren sich unverwüsthliche Qualität bewährter Materialien mit Schönheit von funktionalem Design.

Staketenzaun 80 (B x H) – Staketen Ø 80 mm

Zaun gerade	Doppeltor	Pforte
 200 x 100 cm	 300 x 100 cm	 100 x 100 cm
Zaun gerade	Doppeltor	Pforte
 200 x 80 cm	 300 x 80 cm	 100 x 80 cm
Zaun gerade	Doppeltor	Pforte
 200 x 60 cm	 300 x 60 cm	 100 x 60 cm
Zaun m. Unterbogen	Doppeltor	Pforte m. Oberbogen
 200 x 80/70 cm	 300 x 80/90 cm	 100 x 80/90 cm

HOLZART		Kiefer KDI*		Sondermaß**	
Artikel – Staketenzaun 80		Art.-Nr.	€/Stck.	Art.-Nr.	€/lfdm.
Elemente, B x H / cm					
200 x 100	gerade	83070091-000	79,99	83023091	92,99
200 x 80	gerade	83070081-000	69,99	83023081	86,99
200 x 60 B	gerade	83070071-025	59,99	83023071	79,99
200 x 80/70	mit Unterbogen	83070111-000	69,99	83023111	94,99
Doppeltore, B x H / cm					
300 x 100 B	gerade	83070210-000	269,99	83023210	239,99
300 x 80 B	gerade	83070200-000	249,99	83023200	229,99
300 x 60 B	gerade	83070190-000	229,99	83023190	219,99
300 x 80/90	mit Unterbogen	83070230-000	269,99	83023230	239,99
Pforten, B x H / cm					
100 x 100 B	gerade	83070330-000	149,99	83023330	239,99
100 x 80 B	gerade	83070320-000	139,99	83023320	229,99
100 x 60 B	gerade	83070310-000	129,99	83023310	219,99
Pforten mit Oberbogen, B x H / cm					
100 x 80/90 B	mit Oberbogen	83070350-000	149,99	83023350	239,99
Pfosten, B x H x L / cm					
9 x 9 x 90	winklig gekappt	85010492-055	10,99	–	–
9 x 9 x 90	winklig gekappt	85010401-055	12,99	–	–

** Nähere Informationen zu Sondermaßen erhalten Sie von Ihrem Joda® Fachberater.
Alle Maße sind ca. Angaben



Stakete Ø 80 mm, Halbrundriegel waagrecht Ø 100 mm. Riegel für Pforte und Doppeltor: 44 x 95 mm. Holzverbindungen verzinkt. Auflaufstütze und Bodenschieber beim Doppeltor zwingend erforderlich. Zusätzl. Stützrolle empfohlen. Pfosten: verzugsarmes Kreuzholz. *grün kesseldruckimprägniert
B = Auftragsbezogene Fertigung – nicht ständig ab Lager verfügbar. Bitte beachten Sie in der Regel eine Lieferzeit von 2 – 3 Wochen.

Zubehör-Übersicht: Zubehör finden Sie ab Seite 190


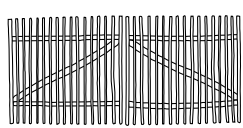


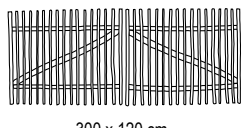


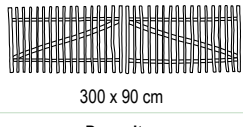
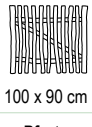

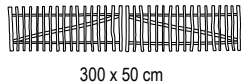

					
Einschlag-Bodenhülse	Befestigungsschrauben	Beschläge/Befestigung	Zubehör Tore/Pforten	Holzschutz	Pfosten/Pfostenkappen

RUSTIK-ROLLZAUN | Haselnuss



Dieser ursprünglich aus England stammende Zauntyp wirkt wie zur Natur gehörend. Seine Latten aus handgespaltenem und angespitztem Haselnussholz verleihen ihm eine rustikale Erscheinung.

Elemente (B x H) – Staketten Abstand ca. 3 - 4 cm

Rollzaun	Doppeltor	Pforte
 5 x 1,50 m	 300 x 150 cm	 100 x 150 cm
 5 x 1,20 m	 300 x 120 cm	 100 x 120 cm
 5 x 0,90 m	 300 x 90 cm	 100 x 90 cm
 5 x 0,50 m	 300 x 50 cm	 100 x 50 cm



HOLZARTEN		Haselnuss*	
Artikel		Art.-Nr.	€/Stck. €/lfdm.
Rollzäune, B x H/m- Abstand 3-4 cm, Staketten ca. Ø 20 – 40 mm			
5 x 1,50		84062269-015	– 44,99
5 x 1,20		84062268-015	– 34,99
5 x 0,90		84062267-015	– 29,99
5 x 0,50	B	84062266-020	– 24,99
Doppeltore, B x H/cm- Abstand 3-4 cm, Staketten ca. Ø 20 – 40 mm			
300 x 150	B	inkl. Beschlag	84062256-000 469,99 –
300 x 120	B	inkl. Beschlag	84062255-000 409,99 –
300 x 90	B	inkl. Beschlag	84062254-000 359,99 –
300 x 50	B	inkl. Beschlag	84062253-000 259,99 –
Pforten, B x H/cm- Abstand 3-4 cm, Staketten ca. Ø 20 – 40 mm			
100 x 150		inkl. Beschlag	84062252-000 209,99 –
100 x 120		inkl. Beschlag	84062251-000 189,99 –
100 x 90		inkl. Beschlag	84062250-000 169,99 –
100 x 50	B	inkl. Beschlag	84062249-000 139,99 –

Alle Maße sind ca. Angaben

HOLZARTEN		Kastanie*	
Kastanienpfähle, cm		Art.-Nr.	€/Stck. €/lfdm.
Ø = 6 -10, L = 180	angespitzt	81020103-150	16,99 –
Ø = 6 -10, L = 150	angespitzt	81020102-150	14,99 –
Ø = 6 -10, L = 120	angespitzt	81020101-150	12,99 –
Ø = 6 -10, L = 90	angespitzt	81020100-150	9,99 –

Alle Maße sind ca. Angaben


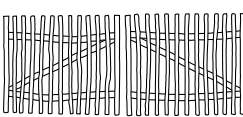












*naturlässige Staketten ca. Ø 20 – 40 mm, handgespalten, angespitzte Köpfe und Bast- sowie Rindenreste (z. T. grau patiniert). Verbindungen Draht verzinkt, auf flexiblen Rollen à 10 bzw. 5 m, an jeder Stelle teilbar. Pforten und Tore inkl. Beschlag (Kloben, Ladenband und Überwurf). Riegel Ø 40 – 80 mm, Aufaufstütze und Bodenschieber beim Doppeltor zwingend erforderlich. Zusätzl. Stützrolle empfohlen. TIPP: Ausgerollten Zaun am Endpfosten befestigen und straff mit Krampen an die Zwischenpfosten nageln. Erdkontakt der Staketten ist zu vermeiden. **B** = Auftragsbezogene Fertigung – nicht ständig ab Lager verfügbar. Bitte beachten Sie in der Regel eine Lieferzeit von 2 – 3 Wochen.

RUSTIK-ROLLZAUN | Haselnuss



Haselnuss Elemente (B x H) – Staketen Abstand ca. 7 - 8 cm

Rollzaun	Doppeltor	Pforte
 5 x 1,50 m	 300 x 150 cm	 100 x 150 cm
 10 x 1,20 m	 300 x 120 cm	 100 x 120 cm
 10 x 0,90 m	 300 x 90 cm	 100 x 90 cm
 10 x 0,50 m	 300 x 50 cm	 100 x 50 cm

HOLZARTEN	Haselnuss*		
Artikel	Art.-Nr.	€/Stck.	€/lfdm.
Rollzäune, B x H/m- Abstand 7-8 cm, Staketen ca. Ø 20 – 40 mm			
5 x 1,50	84062273-015	-	31,99
10 x 1,20	84062272-010	-	21,99
10 x 0,90	84062271-010	-	16,99
10 x 0,50 B	84062270-010	-	11,99
Doppeltore, B x H/cm- Abstand 7-8 cm, Staketen ca. Ø 20 – 40 mm			
300 x 150 B inkl. Beschlag	84062264-000	419,99	-
300 x 120 B inkl. Beschlag	84062263-000	349,99	-
300 x 90 B inkl. Beschlag	84062262-000	289,99	-
300 x 50 B inkl. Beschlag	84062261-000	229,99	-
Pforten, B x H/cm- Abstand 7-8 cm, Staketen ca. Ø 20 – 40 mm			
100 x 150 inkl. Beschlag	84062260-000	179,99	-
100 x 120 inkl. Beschlag	84062259-000	159,99	-
100 x 90 inkl. Beschlag	84062258-000	139,99	-
100 x 50 B inkl. Beschlag	84062257-000	119,99	-

Alle Maße sind ca. Angaben




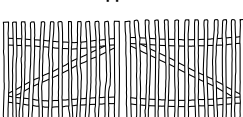


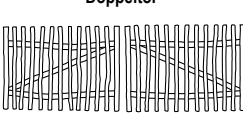

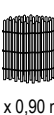
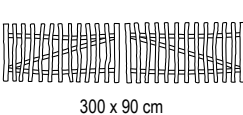

i *naturlassene Staketen ca. Ø 20 – 40 mm, handgespalten, angespitzte Köpfe und Bast- sowie Rindenreste (z. T. grau patiniert). Verbindungen Draht verzinkt, auf flexiblen Rollen à 10 bzw. 5 m, an jeder Stelle teilbar. Pforten und Tore inkl. Beschlag (Kloben, Ladenband und Überwurf). Riegel Ø 40 – 80 mm, Aufaufstütze und Bodenschieber beim Doppeltor zwingend erforderlich. Zusätzl. Stützrolle empfohlen. TIPP: Ausgerollten Zaun am Endpfosten befestigen und straff mit Krampen an die Zwischenpfosten nageln. Erdkontakt der Staketen ist zu vermeiden. **B** = Auftragsbezogene Fertigung – nicht ständig ab Lager verfügbar. Bitte beachten Sie in der Regel eine Lieferzeit von 2 – 3 Wochen.

RUSTIK-ROLLZAUN | Robinie


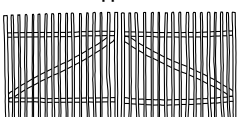


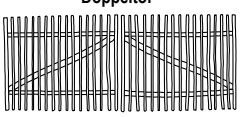


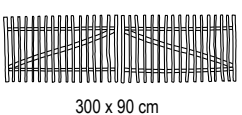



Rustikal und ursprünglich wirkender Rollzaun, rau gesägt mit entrindeten, zum Teil rundlichen und gefasteten Kanten, mit kopfseitig stumpfen Latten.

Elemente (B x H) – Staketen Abstand ca. 7 - 8 cm

Rollzaun	Doppeltor	Pforte
 5 x 1,50 m	 300 x 150 cm	 100 x 150 cm
 5 x 1,20 m	 300 x 120 cm	 100 x 120 cm
 5 x 0,90 m	 300 x 90 cm	 100 x 90 cm

Elemente (B x H) – Staketen Abstand ca. 3 - 4 cm

Rollzaun	Doppeltor	Pforte
 5 x 1,50 m	 300 x 150 cm	 100 x 150 cm
 5 x 1,20 m	 300 x 120 cm	 100 x 120 cm
 5 x 0,90 m	 300 x 90 cm	 100 x 90 cm

HOLZARTEN		Robinie*	
Artikel	Art.-Nr.	€/Stck.	€/lfdm.
Rollzäune, B x H / m			
5 x 1,50	84006051-018	-	41,99
5 x 1,20	84006050-018	-	31,99
5 x 0,90	84006049-018	-	26,99
Doppeltore, B x H / cm			
300 x 150 B	inkl. Beschlag	84006057-003	529,99 -
300 x 120 B	inkl. Beschlag	84006056-003	449,99 -
300 x 90 B	inkl. Beschlag	84006055-003	379,99 -
Pforten, B x H / cm			
100 x 150	inkl. Beschlag	84006054-003	229,99 -
100 x 120	inkl. Beschlag	84006053-003	209,99 -
100 x 90	inkl. Beschlag	84006052-000	189,99 -

HOLZARTEN		Robinie*	
Artikel	Art.-Nr.	€/Stck.	€/lfdm.
Rollzäune, B x H / m			
5 x 1,50	84006042-015	-	54,99
5 x 1,20	84006041-015	-	44,99
5 x 0,90	84006040-015	-	39,99
Doppeltore, B x H / cm			
300 x 150	inkl. Beschlag B	84006048-003	569,99 -
300 x 120	inkl. Beschlag B	84006047-003	499,99 -
300 x 90	inkl. Beschlag B	84006046-003	419,99 -
Pforten, B x H / cm			
100 x 150	inkl. Beschlag	84006045-003	249,99 -
100 x 120	inkl. Beschlag	84006044-003	229,99 -
100 x 90	inkl. Beschlag	84006043-003	209,99 -

Alle Maße sind ca. Angaben

Robinienpfähle angespitzt, cm	Art.-Nr.	€/Stck.
Ø = 8 - 10, L = 150	82020510-000	14,99

Weitere Längen der Robinienpfähle finden Sie auf S. 259



* naturbelassene Staketen ca. 25 x 25 mm, rau gesägt, zum Teil mit rundlichen und gefasteten Kanten, entrindet, mit stumpfen Köpfen. Verbindungen Draht verzinkt, auf flexiblen Rollen à 5 m, an jeder Stelle teilbar. Pforten und Tore inkl. Beschlag (Kloben, Ladenband und Überwurf).

Riegel ca. 30 x 70 mm, Aufaufstütze und Bodenschieber beim Doppeltor zwingend erforderlich. Zusätzl. Stützrolle empfohlen.

TIPP: Ausgerollten Zaun am Endpfosten befestigen und strafft mit Krampen an die Zwischenpfosten nageln. Erdkontakt der Staketen ist zu vermeiden.

B = Auftragsbezogene Fertigung – nicht ständig ab Lager verfügbar. Bitte beachten Sie in der Regel eine Lieferzeit von 2 – 3 Wochen.






ZUM
ONLINE-ZAUN
KONFIGURATOR



ALTMARK | Haselnuss

Der kräftige Lattenzaun Altmark zeigt markant, wo die private Welt beginnt. Und doch bleibt er ein integrierter Teil der ihn umgebenden grünen Natur – eine urige Einfriedung mit naturgewachsenen Staketen.

Altmark Elemente (B x H) – Staketen Ø 50 - 60 mm

Zaun	Doppeltor	Pforte
		
180 x 80 cm	300 x 80 cm	100 x 80 cm

Alle Maße sind ca. Angaben

HOLZARTEN		Haselnuss*	
Artikel		Art.-Nr.	€/Stck.
Zaun, B x H / cm			
180 x 80		84072729-020	99,99
Doppeltor, B x H / cm			
300 x 80	B inkl. Beschlag	84072731-000	349,99
Pforte, B x H / cm			
100 x 80	B inkl. Beschlag	84072730-000	149,99
Kastanienpfähle, cm			
Ø = 6 -10, L = 180	angespitzt	81020103-150	16,99
Ø = 6 -10, L = 150	angespitzt	81020102-150	14,99
Ø = 6 -10, L = 120	angespitzt	81020101-150	12,99
Ø = 6 -10, L = 90	angespitzt	81020100-150	9,99

Alle Maße sind ca. Angaben



Zubehör-Übersicht: Zubehör finden Sie ab Seite 190



*naturbelassene Latten ca. Ø 50–60 mm, naturgewachsen und halbiert, Köpfe geschrägt. Riegel waagrecht halbiert und geschält ca. 90 – 100 mm breit, 35 mm stark. Verbindungen verzinkt. Pforten und Tore inkl. Beschlag. Auflaufstütze und Bodenschieber beim Doppeltor zwingend erforderlich. Zusätzl. Stützrolle empfohlen. Info: Sondermaße auf Anfrage möglich. B = Auftragsbezogene Fertigung – nicht ständig ab Lager verfügbar.

Bitte beachten Sie in der Regel eine Lieferzeit von 2 – 3 Wochen.

BONANZA-ZAUN | Lärche

Sie haben die Wahl zwischen der besonders rustikalen Brettware – unbesäumt und sägerau, oder der etwas feineren Variante mit beidseitig gehobelter Fläche (aber durch die gewollt unbesäumte Kante trotzdem urwüchsig im Profil).

Bretter sägerau (B x H) – Stärke 2,4 cm

Doppeltore



300 x 100 cm



300 x 80 cm



300 x 60 cm

Pforten



100 x 100 cm



100 x 80 cm



100 x 60 cm

Bonanza-Zaun Bretter sägerau

HOLZARTEN	Nadelholz KDI* grün	Lärche**	Nadelholz KDI braun***			
Artikel	Art.-Nr.	€/Stck.	Art.-Nr.	€/Stck.	Art.-Nr.	€/Stck.
Doppeltore (Stärke 2,4 cm), B x H / cm						
300 x 100 B	83030160-000	299,99	83030240-000	329,99	83001321-000	309,99
300 x 80 B	83030150-000	289,99	83030235-000	319,99	83001322-000	299,99
300 x 60 B	83030140-000	279,99	83030230-000	309,99	83001323-000	289,99
Pforten (Stärke 2,4 cm), B x H / cm						
100 x 100 B	83030130-000	139,99	83030225-000	169,99	83001318-000	149,99
100 x 80 B	83030120-000	129,99	83030220-000	159,99	83001319-000	139,99
100 x 60 B	83030110-000	119,99	83030215-000	149,99	83001320-000	129,99
Einzelbretter (Stärke 2,4 cm), cm						
L = 500 H = 18 - 23 cm	83030013-080	35,99	83030202-080	46,99	83001315-000	40,99
L = 400 H = 18 - 23 cm	83030012-080	28,99	83030201-080	36,99	83001314-000	32,99
L = 300 H = 18 - 23 cm	83031201-080	20,99	83031202-080	27,99	83031200-080	24,99
L = 250 H = 18 - 23 cm	83030011-080	16,99	–	–	83001313-000	19,99
Einzelbretter (Stärke 3,0 cm), cm						
L = 500 H = 21 - 26 cm	83030032-060	54,99	83030212-060	64,99	83001317-000	59,99
L = 400 H = 21 - 26 cm	83030031-060	46,99	83030211-060	53,99	83001316-000	49,99
L = 300 H = 21 - 26 cm	83031204-060	30,99	83031205-060	38,99	83031203-060	35,99
Pfosten, B x H x L / cm						
9 x 9 x 90 winkl. gekappt	85010492-055	10,99	85020260-055	18,99	–	–
9 x 9 x 100 winkl. gekappt	–	–	–	–	84081463-050	17,99
9 x 9 x 120 winkl. gekappt	85010401-055	12,99	85020261-055	18,99	–	–

Alle Maße sind ca. Angaben

Einzelbretter, Stärke 2,4 cm

Höhe 18 - 23 cm



L = 500 cm



L = 400 cm



L = 300 cm



L = 250 cm (nur in KDI)

Einzelbretter, Stärke 3,0 cm

Höhe 21 - 26 cm



L = 500 cm



L = 400 cm



L = 300 cm



Pforten und Tore: Riegel und Streben 44 x 95 mm. Auflaufstütze und Bodenschieber beim Doppeltor zwingend erforderlich. Zusätzl. Stützrolle empfohlen.

*grün/**braun kesseldruckimprägniert, **naturbelassen. Wir empfehlen einen Schutzanstrich gegen Bläue und Schimmel

B = Auftragsbezogene Fertigung – nicht ständig ab Lager verfügbar. Bitte beachten Sie in der Regel eine Lieferzeit von 2 – 3 Wochen.



Bretter sägerau (B x H) – Stärke 2,6 cm

Pforten



100 x 100 cm



100 x 80 cm



100 x 60 cm

Bretter sägerau (B x H) – Stärke 2,6 cm

Doppeltore



300 x 100 cm



300 x 80 cm



300 x 60 cm

Einzelbretter, Stärke 2,6 cm

Höhe 21 - 26 cm



L = 500 cm



L = 400 cm

Bonanza-Zaun Bretter beidseitig gehobelt

HOLZARTEN		Nadelholz KDI* - grün	Lärche**		
Artikel	Art.-Nr.	€/Stck.	Art.-Nr.	€/Stck.	
Doppeltore (Stärke 2,6 cm), B x H / cm					
300 x 100	B	83030182-000	319,99	83030243-000	349,99
300 x 80	B	83030181-000	309,99	83030237-000	339,99
300 x 60	B	83030180-000	299,99	83030233-000	329,99
Pforten (Stärke 2,6 cm), B x H / cm					
100 x 100	B	83030185-000	159,99	83030227-000	189,99
100 x 80	B	83030184-000	149,99	83030223-000	179,99
100 x 60	B	83030183-000	139,99	83030217-000	169,99
Einzelbretter (Stärke 2,6 cm)					
L = 500	H = 21 - 26 cm	83030062-060	57,99	83030207-060	67,99
L = 400	H = 21 - 26 cm	83030061-060	49,99	83030206-060	54,99

Alle Maße sind ca. Angaben





BONANZA-ZAUN | Robinie

Ein rustikaler Zaun aus dem härtesten und dauerhaftesten Holz Europas. Die Oberflächen der Bretter sind beidseitig sauber gehobelt, die urwüchsigen Baumkanten wurden entsplintet und geschliffen. Sogar bei Erdkontakt und ohne chemischen Schutz hat dieser Zaun eine besonders lange Haltbarkeit.



Montagebeispiel

Bretter beidseitig gehobelt (B x H) – Stärke 2,4 cm

Höhe 16 - 20 cm



L = 300 cm



L = 250 cm

HOLZART	Robinie*	
Artikel	Art.-Nr.	€/Stck.
Einzelbretter (Stärke 2,2 cm / H = 16 - 20 cm), cm		
L = 200	82020866-000	26,99
Einzelbretter (Stärke 2,4 cm / H = 16 - 20 cm), cm		
L = 250	82020868-000	39,99
L = 300	82020870-000	48,99
Pfähle, B x H x L / cm		
Ø 14 - 16 x 150	gespitzt, entsplintet und geschliffen	82020860-000 49,99
Ø 14 - 16 x 200	gespitzt, entsplintet und geschliffen	82020862-000 62,99

Alle Maße sind ca. Angaben

Weitere Rundholzpfahldimensionen finden Sie auf Seite 258.



*naturbelassen. Robinie gehört zu den Hölzern mit einem hohen Gerbstoffgehalt. Zur Verschraubung sind ausschließlich Schrauben aus rostfreiem Edelstahl zu verwenden, um Verfärbungen durch Eisen-Gerbstoff-Reaktionen zu vermeiden.

Zubehör-Übersicht: Zubehör finden Sie ab Seite 190

					
Einschlag-Bodenhülse	Befestigungsschrauben	Beschläge/Befestigung	Zubehör Tore/Pforten	Holzschutz	Pfosten/Pfostenkappen



ZUM ONLINE-ZAUN KONFIGURATOR

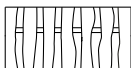


PONDEROSA-ZAUN | Lärche

Rustikaler Gartenzaun mit unbesäumten Massivhölzern. Die senkrecht gesetzten Bretter sind solide Elemente für naturnah geformte Gärten.

Elemente (B x H)

Zaun



180 x 80

HOLZART	Kiefer KDI*		Lärche KD** gehobelt		Lärche KD** sägerau		Kiefer KDI braun***	
Artikel	Art.-Nr.	€/Stck.	Art.-Nr.	€/Stck.	Art.-Nr.	€/Stck.	Art.-Nr.	€/Stck.
Elemente, B x H / cm								
180 x 80	84006020-006	79,99	83020556-006	139,99	84006021-006	119,99	83001309-012	89,99
Pfosten, B x H x L / cm								
9 x 9 x 90	winklig gekappt	85010492-055	10,99	85020260-055	18,99	-	-	-
9 x 9 x 100	winklig gekappt	-	-	-	-	-	84082463-050	9,99

Auch als Sichtschutz-Element erhältlich (Seite 48)

Alle Maße sind ca. Angaben

Kiefer KDI braun



Unbesäumte Brettware 16 mm stark, 80 – 160 mm breit. Riegel 28 x 70 mm. V₂A-Holzverbindungen, rostfrei! Pfosten: verzugsarmes Kreuzholz. *grün/**braun, kesseldruckimprägniert, **kammergetrocknet, naturbelassen. Wir empfehlen einen Schutzanstrich gegen Bläue und Schimmel.

Zubehör-Übersicht: Zubehör finden Sie ab Seite 190



Einschlag-Bodenhülse



Befestigungsschrauben



Beschläge/Befestigung



Zubehör Tore/Pforten



Holzschutz



Pfosten/Pfostenkappen



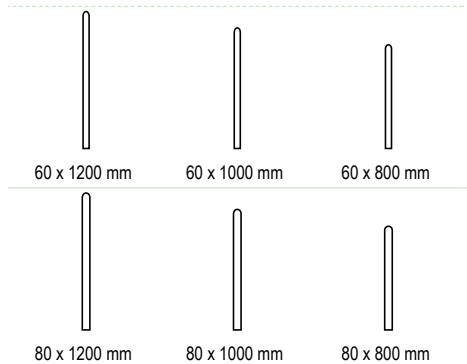
VORGARTENZÄUNE SELBER BAUEN

Zaunstaketen Ø 80 mm aus Kiefer KDI*

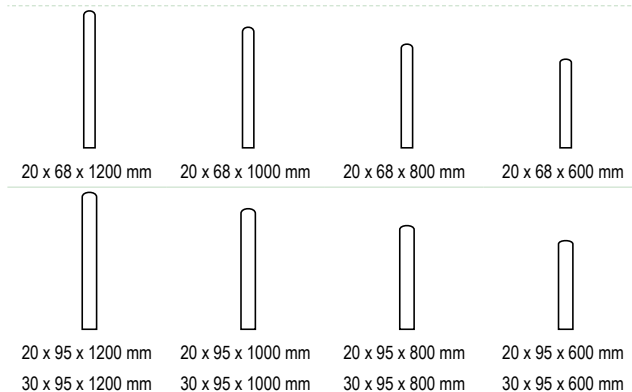
Zaunprofile 20 x 95 mm aus Lärche

Individuell bestimmen Sie die Größe Ihrer Zaunfelder selbst. Und natürlich kann man damit auch viele andere Ideen verwirklichen!

Zaunstaketen (Ø x L)



Zaunprofile (S x B x L)



HOLZART	Kiefer KDI*	
Artikel	Art.-Nr.	€/Stck.

Mindestabnahme 20 Stück. Bei geringerer Menge 50% Aufpreis!

Zaunstaketen, Ø x L / mm		
60 x 1200	B	83060028-200 4,99
60 x 1000	B	83060027-200 3,99
60 x 800	B	83060026-200 2,99
60 x 1800	B	83060029-200 8,99
80 x 1200	B	83060023-200 5,99
80 x 1000	B	83060022-200 4,99
80 x 800	B	83060021-200 3,99

B = Auftragsbezogene Fertigung – nicht ständig ab Lager verfügbar. Bitte beachten Sie in der Regel eine Lieferzeit von 2–3 Wochen.

Alle Maße sind ca. Angaben

HOLZARTEN	Fichte**	Fichte KDI*	Lärche**			
Artikel	Art.-Nr.	€/Stck.	Art.-Nr.	€/Stck.	Art.-Nr.	€/Stck.

Mindestabnahme 20 Stück. Bei geringerer Menge 50% Aufpreis!

Zaunprofile, Stärke x B x L / mm						
20 x 68 x 1200	72020030-260	5,59	84061133-260	5,69	84061163-260	5,99
20 x 68 x 1000	72020020-260	4,99	84061132-260	5,19	84061162-260	5,49
20 x 68 x 800	72020010-260	4,29	84061131-260	4,69	84061161-260	4,99
20 x 68 x 600	72020000-260	3,09	84061130-260	3,69	84061160-260	3,89
20 x 95 x 1200	72020070-190	6,89	84061137-190	7,59	84061167-190	7,79
20 x 95 x 1000	72020060-190	6,09	84061136-190	6,79	84061166-190	6,99
20 x 95 x 800	72020050-190	5,19	84061135-190	5,89	84061165-190	6,09
20 x 95 x 600	72020040-190	4,29	84061134-190	4,99	84061164-190	5,19
30 x 95 x 1200	72020085-190	7,79	84061144-190	9,09	84061171-190	9,39
30 x 95 x 1000	72020080-190	6,89	84061143-190	8,19	84061170-190	8,49
30 x 95 x 800	72020075-190	5,49	84061142-190	6,79	84061169-190	6,99
30 x 95 x 600	72020073-190	4,99	84061139-190	6,69	84061168-190	6,49

Riegel, Länge 2 m, Dimension / mm				Lärche Leimholz***	
30 x 95	B	72020091-000	22,79	84061146-000	23,99
34 x 95	B	-	-	-	-
				84061147-000	25,39

Fichte zu 10 Stück gebündelt – Lärche zu 10 Stück gebündelt und foliert

i Zaunprofile gehobelt und gefast. Zaunstaketen zylindrisch gefräst und aufgetrennt. Kopf extra kegegelt. Beschläge finden Sie im Zaun-Zubehör ab Seite 172. *grün kesseldruckimprägniert. **naturbelassen. Wir empfehlen einen Schutzanstrich gegen Bläue und Schimmel. ***profiliert, naturbelassen. Wir empfehlen einen Schutzanstrich gegen Bläue und Schimmel.



DER SELBSTBAU-ZAUN

Beschlagsortimente finden Sie auch hier im Katalog auf den Zaun-Zubehörseiten



Zaunprofil **Herrera** aus Kiefer KDI*

Kreative, Tüftler und Handwerker wollen sie nicht missen: Zaunprofile und Zierbretter zur Selbstmontage eines Gartenzaunes. Individuell bestimmen Sie die Größe Ihrer Zaunfelder selbst. Und natürlich kann man damit auch viele andere Ideen verwirklichen! Neben den auf diesen Seiten gezeigten Profilen bieten Ihnen die vielen Dimensionen der Gartenbau- und Konstruktionshölzer, Palisaden, unbesäumten Bretter und Zaun- und Koppelriegel in diesem Katalog noch weitere Gestaltungsmittel. Entdecken Sie Ihre Möglichkeiten!

Herrera-Selbstbau-Staketen

Stärke x Breite x Länge



20 x 145 x 1800 mm



20 x 145 x 900 mm



Staketen aus gehobeltem Nadelholz. Ein Brettende ist gerundet (kopferundet). Pfosten: verzugsarmes Kreuzholz. *grün kesseldruckimprägniert, **naturbelassen. Wir empfehlen einen Schutzanstrich gegen Bläue und Schimmel.

B = Auftragsbezogene Fertigung – nicht ständig ab Lager verfügbar. Bitte beachten Sie in der Regel eine Lieferzeit von 2 – 3 Wochen.



Vitoria aus Lärche

HOLZARTEN	Kiefer KDI*		Lärche**	
Artikel – Herrera	Art.-Nr.	€/Stck.	Art.-Nr.	€/Stck.

Mindestabnahme 20 Stück. Bei geringerer Menge 50 % Aufpreis!

Einzelstakete, B x H x L / cm

20 x 145 x 180	B	83060130-105	14,99	83060131-105	16,99
20 x 145 x 90	B	83060133-105	7,49	83060132-105	8,49

Pfosten Rundkopf, B x H x L / cm

9 x 9 x 120	85010041-050	17,99	85020281-050	22,99
9 x 9 x 210	85010062-050	27,99	85020284-050	39,99

Alle Maße sind ca. Angaben

Vitoria-Selbstbau-Staketen

Stärke x Breite x Länge



16 x 120 x 900 mm



16 x 120 x 1200 mm



16 x 120 x 1500 mm



16 x 120 x 1800 mm

HOLZARTEN	Kiefer KDI*		Lärche**	
Artikel – Vitoria	Art.-Nr.	€/Stck.	Art.-Nr.	€/Stck.

Mindestabnahme 20 Stück. Bei geringerer Menge 50 % Aufpreis!

Einzelstakete, B x H x L / cm

1,6 x 12 x 90	83060143-060	4,99	83060147-060	6,99
1,6 x 12 x 120	83060144-060	5,99	83060148-060	7,99
1,6 x 12 x 150	83060145-060	6,99	83060149-060	8,99
1,6 x 12 x 180	83060146-060	7,99	83060162-060	9,99

Alle Maße sind ca. Angaben

Nadelholz KDI grün

VORGARTENZÄUNE SELBER BAUEN

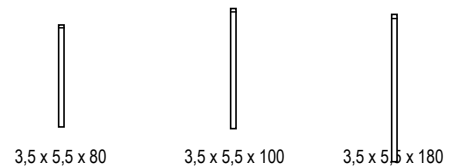
Individuell bestimmen Sie die Größe Ihrer Zaunfelder selbst. Und natürlich kann man damit auch viele andere Ideen verwirklichen!

HOLZARTEN	Nadelholz KDI* grün	Lärche**		
Artikel	Art.-Nr.	€/Stck.	Art.-Nr.	€/Stck.
Einzel-Zaunlatten – Kopf abgeschrägt, B x H x L / cm				
3,5 x 5,5 x 80	83060107-080	3,49	83060140-080	4,19
3,5 x 5,5 x 100	83060108-080	4,49	83060141-080	5,59
3,5 x 5,5 x 180	83060109-080	7,99	83060142-080	9,99

Alle Maße sind ca. Angaben

Lattenzaun-Selbstbau-Staketten – Staketten 35 x 55 mm

Stärke x Breite x Länge




*grün kesseldruckimprägniert **naturlassen. Wir empfehlen einen Schutzanstrich gegen Bläue und Schimmel.



Lärche

Zubehör-Übersicht: Zubehör finden Sie ab Seite 190



Einschlag-Bodenhülse

Befestigungsschrauben

Beschläge/Befestigung

Zubehör Tore/Pforten

Holzschutz

Pfosten/Pfostenkappen



BAUKASTEN – ZAUNANLAGEN IM SELBSTBAU

Mit Zaunprofilen erstellen Sie individuelle Elemente - auch Zaun-Lösungen für Gefällesituationen! Richtig planen: Bestimmen Sie die genaue Zaunlänge. Profildicke und -abstand wirken sich auf die Baulänge Ihrer Anlage aus.

Berechnungsbeispiel: Die Gesamtlänge mit den Pfosten soll 400 cm betragen. Dabei ist ein Anfangs-, Mittel- und Endpfosten einzuplanen, also z. B. $3 \times \varnothing 9 \text{ cm} = 27 \text{ cm}$ sind von der Gesamtlänge abzuziehen. Die eigentlichen Felder werden also eine Gesamtbreite von $(400 - 27) \div 2 = 186,5 \text{ cm}$ haben. Wir nehmen für unsere Berechnung das Zaunprofil $20 \times 95 \text{ mm}$, planen einen Staketenabstand von 45 mm ein. Nun rechnen Sie für die Elementbreite von 186,5 cm (= 1865 mm): $1865 \div 140 \text{ mm}$ (= Profildicke + Staketenabstand) = ca. 13 Profile. Berücksichtigen Sie links und rechts einen kleinen Abstand der Staketen vom Rand. Kalkulieren Sie dazu eine zusätzliche Fugenbreite von ca. 10–15 mm, um die Felder mit L-Beschlägen am Pfosten befestigen zu können. Es ergibt sich in diesem Beispiel die Elementbreite 1850 mm.

Setzen der Pfosten: Im Kapitel Beschläge und Zubehör finden Sie detailliert die Möglichkeiten. Befestigen Sie die Pfosten erst dann endgültig, wenn die Baukasten-Profile angeschraubt sind. Oft muss vor Ort alles noch gezogen oder gestaucht werden.

Querriegel: Die tragenden Querriegel können zwischen den Pfosten mit L-Beschlägen befestigt werden. Interessante Alternative: Schrauben Sie die Riegel durchgehend vor die Pfosten. Auf diese Weise ergibt sich ein ununterbrochenes Endlosbild ohne sichtbare Pfosten.

Montieren der Zaunprofile: Nutzen Sie eine gespannte Richtschnur, wie auch beim Ausrichten der Pfosten. So geben Sie der Zaunoberkante einen gleichmäßigen Verlauf. Das ist dann besonders wichtig, wenn Sie in Gefällesituationen die Höhe des Zaunes gleichmäßig abfallen lassen wollen. Nehmen Sie ein passendes Distanzstück in Ihrer Fugenbreite. Damit gewährleisten Sie einen gleichmäßigen Abstand zwischen den einzelnen Zaunlatten. Bohren Sie die Zaunriegel vor. Die rückseitige Verschraubung der einzelnen Profile trägt wesentlich zum guten Arbeitsergebnis bei.

Um den unteren Abschluss des fertigen Elementes sauber zu gestalten – z. B. beim Folgen von Geländegefälle oder Treppenstufen etc. – können Sie problemlos das Element vom Pfosten abnehmen und ungehindert die Unterkante nachschneiden.

Zierbretter-Profil A + B

Stärke x Breite x Länge



A: 19 x 120 x 900 mm



B: 26 x 140 x 900 mm

HOLZARTEN	Fichte KDI*		Fichte**	
Artikel	Art.-Nr.	€/Stck.	Art.-Nr.	€/Stck.
Mindestabnahme 20 Stück. Bei geringerer Menge 50% Aufpreis!				
Zierbretter, Stärke x B x L / cm				
A 19 x 120 x 900	84061140-200	15,49	72030020-200	14,99
B 26 x 140 x 900	84061141-150	18,79	72030010-150	18,29
Leimholzpfosten winklig gekappt, B x H x L / cm				
9 x 9 x 120	86019111-050	31,99	-	-
Riegel, Länge 2 m, Dimension / mm				
30 x 95 B	84061146-000	23,99	72020091-000	22,79

Alle Maße sind ca. Angaben



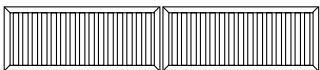


Zierbretter sind im Außenbereich vielseitig einsetzbar – z. B. als Balkon- und Zaunprofil oder als Geländer. Das Material: sauber gehobeltes/profilierendes Fichtenholz, roh oder bereits wetterfest *grün kesseldruckimprägniert (KDI), **naturbelassen. Wir empfehlen einen Schutzanstrich gegen Bläue und Schimmel.

GREENGUARD | Geölt UV-Natur transparent

Ihre intelligente Lösung für überall dort, wo mehr verlangt wird als Holz und WPC leisten können: Greenguard ist die dauerhafte, nachhaltige und zu 100 % recyclebare Alternative zum Alu- oder Stahlzaun, denn der Hauptbestandteil des Materials sind Reishülsen, wiederverwertet aus der Lebensmittelindustrie.

Elemente, B x H / cm

Zaun	Pforte	Doppeltor
		
180 x 80 cm	100 x 80 cm	360 x 80 cm

MATERIAL	UV-Natur transparent	Lärche	Bangkirai	grau	granit	Alu pulverbesch., anthrazit						
Artikel	NEU Art.-Nr.	€/Stck.	Art.-Nr. B	€/Stck.	Art.-Nr. B	€/Stck.	Art.-Nr. B	€/Stck.	Art.-Nr. B	€/Stck.	Art.-Nr.	€/Stck.
Zaun, B x H / cm												
180 x 80	90041610-000	399,99	90041620-000	449,99	90041630-000	449,99	90041640-000	449,99	90041650-000	449,99	-	-
Pforte, B x H / cm												
100 x 80 ohne Beschlag	90041616-000	399,99	90041626-000	449,99	90041636-000	449,99	90041646-000	449,99	90041656-000	449,99	-	-
Doppeltor, B x H / cm												
360 x 80 ohne Beschlag	90041619-000	799,99	90041629-000	899,99	90041639-000	899,99	90041649-000	899,99	90041659-000	899,99	-	-
Alu-Pfosten, B x H / cm												
7 x 7 x 130 zum Einbetonieren											84074730-000	49,99

Alle Maße sind ca. Angaben

Beschlag-Sets für Zäune, Pforten und Doppeltore finden Sie auf Seite 183.

In diesen Farben geölt erhältlich:



B = Auftragsbezogene Fertigung – nicht ständig ab Lager verfügbar. Bitte beachten Sie in der Regel eine Lieferzeit von ca. 3–4 Wochen.



- Dauerhaft wasser- und wetterfest (quillt nicht auf)
- Dauerhaft UV-beständig (bleicht nicht aus)
- Splittert und reißt nicht
- Sicher gegen Pilz- und Schimmelbefall
- Resistent gegen Termiten und andere Schädlinge
- Nachhaltig und zu 100 % recyclebar

Recyclingkreislauf von Greenguard



Lattenabstand: 38 mm, Zaunlatten: 25 x 80 mm. Das Material besteht zu ca. 60 % aus Reishülsen, ca. 22 % aus Steinsalzen und ca. 18 % Mineralöl.

Pflegeleicht dank streichfreier
& abwaschbarer Oberfläche!



DENVER | WPC

Dieser Vorgartenzaun verbindet zeitlosen Chic mit Wetterfestigkeit und Pflegeleichtigkeit. Der Materialmix aus WPC und Aluminium ist ein trendiger Hingucker für jedes Grundstück. Besonderes Detail: Die Verschraubungen verschwinden unsichtbar hinter Abdeckleisten aus Aluminium; die Beschläge zur Befestigung der Zaunfelder am Pfosten sind inklusive.

MATERIAL	WPC, Alu pulverbesch., anthrazit		
Artikel	Art.-Nr.	€/Stck.	
Zaun, B x H / cm			
180 x 80	inkl. Befestigung	84074700-020	199,99
Pforte, B x H / cm			
100 x 80		84074710-005	279,99
Doppeltor, B x H x L / cm			
300 x 80		84074720-003	599,99
Pfosten, B x H x L / cm			
7 x 7 x 130	zum Einbetonieren	84074730-000	49,99
Beschlag-Sortiment			
Edelstahl			
Pforte		91040798-000	99,99
Doppeltor		91040799-000	199,99

Alle Maße sind ca. Angaben

Elemente (B x H)

Zaun



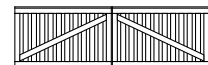
180 x 80 cm

Pforte



100 x 80 cm

Doppeltor



300 x 80 cm



Detailansicht Zaunsegment



Detailansichten Pfosten



WPC (Wood Polymer Composite) Material: UV-beständiges, pflegeleichtes WPC, Streben und Handlauf aus pulverbeschichtetem Aluminium, Schrauben und Beschläge sind aus rostfreiem Edelstahl (V₂A). Alu-Pfosten: Pfosten teilweise vorgebohrt (für Beschläge). Pforte und Torflügel mit beidseitiger Diagonale.



JODA WEIDEZAUN | PVC

Das Joda Weidezaunsystem ist eine universelle, langlebige und pflegeleichte Lösung. Ideal für Pferde- und Nutztierhaltung, oder auch für Vorgärten. Der Aufbau ist besonders einfach, weil sich die Zaunlatten an vorgefertigten Öffnungen in die Pfosten stecken, einrasten und dadurch arretieren lassen. Nägel und Schrauben sind dadurch nicht erforderlich.

Elemente (B x H)

Zaunlatte



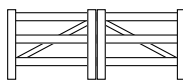
3,8 x 14 x 243,8 cm

Pforte mit 3 Zaunlatten




121,9 x 137,2 cm

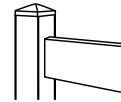
Doppeltor mit 3 Zaunlatten



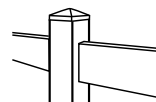
243,8 x 137,2 cm



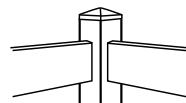
Detailansicht Zaunlatte



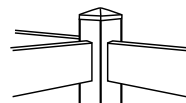
End-Pfosten



Mittel-Pfosten



Eck-Pfosten



3-Wege-Pfosten



Pfostenkappe
übergreifend



Pfostenkappe
innengreifend

MATERIAL		PVC, weiß
Artikel		Art.-Nr. €/Stck.
Zaunlatte, B x H / cm		
3,8 x 14 x 243,8		90041170-000 19,99
Pforte, B x H / cm		
121,9 x 137,2	ohne Beschlag	90041152-000 249,99
Doppeltor, B x H x L / cm		
243,8 x 137,2	ohne Beschlag	90041162-000 499,99
Beschläge		
Für Pforte		90041153-000 69,99
Für Doppeltor		90041163-000 139,99
Pfosten, B x H x L / cm (Zaunhöhe 137,2 cm)		
12,7 x 12,7 x 200	End-Pfosten für 3 Zaunlatten	90041112-000 39,99
11,7 x 11,7 x 200	Alu-Kern für End-Pfosten*	90041100-000 39,99
12,7 x 12,7 x 200	Mittel-Pfosten für 3 Zaunlatten	90041122-000 39,99
12,7 x 12,7 x 200	Eck-Pfosten für 3 Zaunlatten	90041132-000 39,99
12,7 x 12,7 x 200	3-Wege-Pfosten für 3 Zaunlatten	90041142-000 39,99
Pfostenkappe, B x H x L / cm		
12,7 x 12,7	übergreifend	90041180-000 9,99
12,7 x 12,7	innengreifend	90041182-000 9,99

* Bei End-Pfosten für Pforten und Doppeltore empfehlen wir den Alu-Kern zur Verstärkung der Stabilität.



System-Zaunlatte 3,8 x 14 x 243,8 cm mit Arretierungsmechanismus (Einstecktiefe ca. 6,35 cm in den Pfosten).
System-Pfosten 12,7 x 12,7 cm zum Einbetonieren. Vorgefertigt für 3 Zaunlatten (Zaunhöhe 137,2 cm).
 Pforten und Doppeltore sind fertig montiert ohne Beschläge.



gerade

Unsere
10 Jahre
Garantie

auf UV-Beständigkeit,
Farbechtheit und
Witterungsbeständigkeit

Pflegeleicht dank streichfreier
& abwaschbarer Oberfläche!



Unterbogen




Oberbogen

JODA EASY | PVC Vorgartenzaun

Der elegante Joda Easy Vorgartenzaun aus hochwertigem Fensterkunststoff trennt nicht einfach nur Ihr Grundstück ab – er fasst Ihren Vorgarten in einen schönen Rahmen und gibt ihm einen unverwechselbaren Charakter. Die drei Grundformen gerade, Unterbogen und Oberbogen sind so konstruiert, dass diese sich auf Wunsch ganz einfach und passgenau miteinander kombinieren lassen.



Elemente (B x H)



Zaunelement, gerade

1.800 x 750 mm, 11 Latten, je 750 mm lang

90040356 149,99 €



Pforte, gerade

1.010 x 750 mm, 6 Latten, je 750 mm lang, inkl. Standard-Schlossfräsung, ohne Beschlag-Set (separat erhältlich)

90040304 DIN links 249,99 €
90041304 DIN rechts 249,99 €



Doppeltor, gerade

3.300 x 750 mm (je Flügel 1.620 x 750 mm), pro Flügel 10 Latten, je 750 mm lang, inkl. Standard-Schlossfräsung, ohne Beschlag-Set (separat erhältlich)

90040307 DIN links 499,99 €
90041307 DIN rechts 499,99 €



Zaunelement, Unterbogen

1.800 x 750 mm, 11 Latten, 750-650 mm absteigend

90040302 169,99 €



Pforte, Unterbogen

1.010 x 750 mm, 6 Latten, je 750-650 mm absteigend, inkl. Standard-Schlossfräsung, ohne Beschlag-Set (separat erhältlich)

90040305 DIN links 269,99 €
90041305 DIN rechts 269,99 €



Doppeltor, Unterbogen

3.300 x 750 mm (je Flügel 1.620 x 750 mm), pro Flügel 10 Latten, je 750-650 mm absteigend, inkl. Standard-Schlossfräsung, ohne Beschlag-Set (separat erhältlich)

90040308 DIN links 549,99 €
90041308 DIN rechts 549,99 €



Zaunelement, Oberbogen

1.800 x 850 mm, 11 Latten, 750-850 mm aufsteigend

90040303 169,99 €



Pforte, Oberbogen

1.010 x 850 mm, 6 Latten, je 750-850 mm aufsteigend, inkl. Standard-Schlossfräsung, ohne Beschlag-Set (separat erhältlich)

90040306 DIN links 269,99 €
90041306 DIN rechts 269,99 €



Doppeltor, Oberbogen


3.300 x 850 mm (je Flügel 1.620 x 850 mm), pro Flügel 10 Latten, je 750-850 mm aufsteigend, inkl. Standard-Schlossfräsung, ohne Beschlag-Set (separat erhältlich)

90040309 DIN links 549,99 €
90041309 DIN rechts 549,99 €

Alle Maße sind ca. Angaben

i 11 Zaunlatten pro Zaunfeld. Lattenabstand: 72 mm, Zaunlatten: 25 x 85 mm, Rahmen: 35 x 80 mm mit 20 x 40 mm Alukern verstärkt. Diagonalverstrebung bei Pforten und Doppeltoren mit 40 x 40 mm Alukern verstärkt. Maßberechnung: Bei Verwendung der Befestigungssets pro Elementseite 15 mm für die Halter einrechnen. Bei den Pforten und Doppeltoren für die Bänder 25 mm und für den Toranschlag (Griffseite) 20 mm einrechnen.

B = Auftragsbezogene Fertigung – nicht ständig ab Lager verfügbar. Bitte beachten Sie in der Regel eine Lieferzeit von ca. 3–4 Wochen.



Kunststoff-Pfosten

Vierkantpfosten, Kunststoff zum Einbetonieren
100 x 100 mm, 900 mm lang,
inkl. 1.400 mm Stahlkern

■ 90040900 **69,99 €**

Vierkantpfosten, Kunststoff zum Aufschrauben
(ohne Pfostenschuh)
100 x 100 mm, 900 mm lang,
inkl. 900 mm Stahlkern

■ 90041900 **69,99 €**

Pfostenschuh, Stahl zum Aufdübeln,
für Vierkantpfosten

■ 90040349 **29,99 €**



Kunststoff-Pfostenkappen



Pfostenkappe Flach
100 x 100 mm, für Vierkantpfosten

■ 90040399 **6,99 €**



Pfostenkappe Pyramide
100 x 100 mm, für Vierkantpfosten

■ 90040324 **6,99 €**




Pfostenkappe Halbrund
100 x 100 mm, für Vierkantpfosten

■ 90040327 **6,99 €**



Kunststoffkleber,
zur Befestigung der Pfostenkappen

200 g 90040350 **14,99 €**



Befestigungsset,
für Zaunelemente,
4 Halter weiß, inkl. Kleinmaterial

■ 90040347 **24,99 €**




Spezial-Kunststoffreiniger,
für die optimale Zaunpflege

500 ml 90040351 **19,99 €**

Produktabbildungen ähnlich

Beschlag-Sets für Pforten & Doppeltore

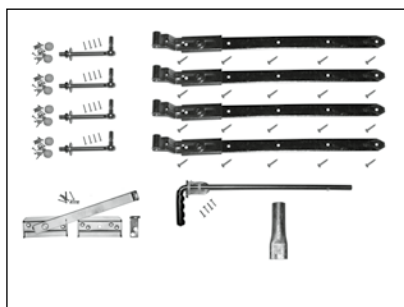
Die **Beschlag-Sets** sorgen dafür, dass die Pforten und Doppeltore der Vorgartenzaun-Serie **JODA Easy** besonders robust und stabil sind. **Verstellbare Bänder** gewährleisten deren optimale Funktion. Die enthaltene Drückergarnitur mit Profilylinder-Schloss (PZ) sowie das **verstellbare Schließblech** garantieren jederzeit ein sauberes und sicheres Schließen.



Beschlag-Set für Pforten:

1 Drückergarnitur weiß mit Dorn, 2 Rosetten weiß,
1 verstellb. Schließblech, 1 PZ-Schloss, 1 Zylinder-
schloss mit Schlüsseln, 2 Kloben, 2 Bänder 500 mm,
inkl. Kleinmaterial

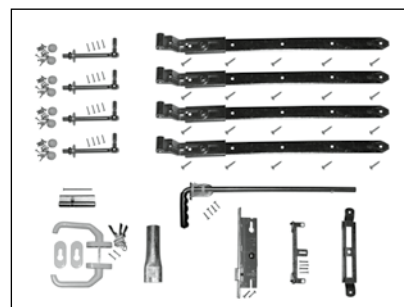
■ 90040494 **249,99 €**



Beschlag-Set für Doppeltore:

1 Doppeltorüberwurf titangrau, 4 Kloben,
4 Bänder 700 mm, 1 Bodenfeststeller mit Hülse,
inkl. Kleinmaterial
Hinweis für dieses Set: keine Standard-Schloss-
fräsung bei den Doppeltoren

■ 90040365 **549,99 €**



Beschlag-Set für Doppeltore:

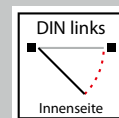
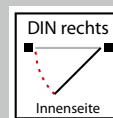
1 Drückergarnitur weiß mit Dorn, 2 Rosetten weiß,
1 verstellb. Schließblech, 1 PZ-Schloss, 1 Zylinder-
schloss mit Schlüsseln, 4 Kloben, 4 Bänder 700 mm,
1 Bodenfeststeller mit Hülse, inkl. Kleinmaterial

■ 90040495 **549,99 €**

WICHTIG: WIE SOLL SICH DAS DOPPELTOR ÖFFNEN?

Bitte geben Sie bei Doppeltoren unbedingt immer mit an, welcher Flügel zuerst geöffnet werden soll, dies ist der sogenannte „Gehflügel“. Der Flügel, der als zweites geöffnet werden soll, wird als „Standflügel“ bezeichnet. Das Schloss befindet sich stets am „Gehflügel“.

Hinweis: Unsere Pforten und Doppeltore öffnen grundsätzlich nach innen.



Die Anschlagseiten:
Bestimmen Sie den „Gehflügel“!

JODA EXKLUSIV | PVC Vorgartenzaun

Ihr Joda Exklusiv Vorgartenzaun, aus langlebigem Fensterkunststoff, kann ganz einfach nach Ihren Wünschen (Sonderanfertigungen möglich!) zusammengestellt werden.

Durch zusätzliche Verstärkung der Querriegel mit Aluminium ist Joda Exklusiv besonders stabil und kann so mit hochwertigen Dekoren foliert werden.



Unsere
10 Jahre
Garantie

auf UV-Beständigkeit,
Farbechtheit und
Witterungsbeständigkeit

Pflegeleicht dank streichfreier
& abwaschbarer Oberfläche!



golden oak


Wählen Sie zwischen der Basisfarbe weiß und 10 weiteren exklusiven Dekoren. Sonderfarben auf Anfrage möglich.

Basisfarbe weiß	silbergrau	anthrazit	mahagoni	golden oak	moosgrün
	irish oak	anteak	basaltgrau	winchester	monument oak

= Basisfarbe weiß = Dekor nach Wahl

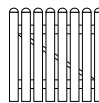


Elemente (B x H)



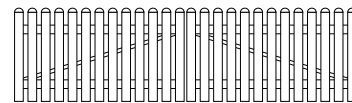
Zaunelement, gerade **B**
1.800 x 840 mm, 13 Latten,
je 840 mm lang

	90040840	199,99	€
	90040841	399,99	€



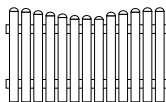
Pforte, gerade **B**
1.000 x 840 mm, 8 Latten, je 840 mm lang,
inkl. Standard-Schlossfräsung,
ohne Beschlag-Set (separat erhältlich)

	90040846	DIN links	299,99	€
	90041846	DIN rechts	299,99	€
	90040847	DIN links	499,99	€
	90041847	DIN rechts	499,99	€



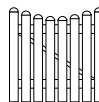
Doppeltor, gerade **B**
3.340 x 840 mm (je Flügel 1.640 x 840 mm), pro Flügel
13 Latten, je 840 mm lang, inkl. Standard-Schlossfräsung,
ohne Beschlag-Set (separat erhältlich)

	90040852	DIN links	549,99	€
	90041852	DIN rechts	549,99	€
	90040853	DIN links	949,99	€
	90041853	DIN rechts	949,99	€



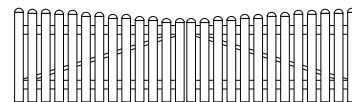
Zaunelement, Unterbogen **B**
1.800 x 840 mm, 13 Latten,
840-740 mm absteigend

	90040842	229,99	€
	90040843	429,99	€




Pforte, Unterbogen **B**
1.000 x 840 mm, 8 Latten, 840-740 mm
absteigend, inkl. Standard-Schlossfräsung,
ohne Beschlag-Set (separat erhältlich)

	90040848	DIN links	329,99	€
	90041848	DIN rechts	329,99	€
	90040849	DIN links	529,99	€
	90041849	DIN rechts	529,99	€



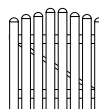
Doppeltor, Unterbogen **B**
3.340 x 840 mm (je Flügel 1.640 x 840 mm), pro Flügel 13
Latten, 840-740 mm absteigend, inkl. Standard-Schlossfräsung,
ohne Beschlag-Set (separat erhältlich)

	90040854	DIN links	599,99	€
	90041854	DIN rechts	599,99	€
	90040855	DIN links	999,99	€
	90041855	DIN rechts	999,99	€




Zaunelement, Oberbogen **B**
1.800 x 840 mm, 13 Latten,
840-940 mm aufsteigend

	90040844	229,99	€
	90040845	429,99	€



Pforte, Oberbogen **B**
1.000 x 940 mm, 8 Latten, 840-940 mm
aufsteigend, inkl. Standard-Schlossfräsung,
ohne Beschlag-Set (separat erhältlich)

	90040850	DIN links	329,99	€
	90041850	DIN rechts	329,99	€
	90040851	DIN links	529,99	€
	90041851	DIN rechts	529,99	€




Doppeltor, Oberbogen **B**
3.340 x 940 mm (je Flügel 1.640 x 940 mm), pro Flügel 13 Lat-
ten, 840-940 mm aufsteigend, inkl. Standard-Schlossfräsung,
ohne Beschlag-Set (separat erhältlich)

	90040856	DIN links	599,99	€
	90041856	DIN rechts	599,99	€
	90040857	DIN links	999,99	€
	90041857	DIN rechts	999,99	€

Alle Maße sind ca. Angaben

i 13 Zaunlatten pro Zaunfeld. Lattenabstand: 45 mm, Zaunlatten: 25 x 85 mm, Riegel: 35 x 80 mm mit 20 x 40 mm Alukern verstärkt. Diagonalverstrebung bei Pforten und Doppeltoren mit 40 x 40 mm Alukern verstärkt. Maßberechnung: Bei Verwendung der Befestigungssets pro Elementseite 15 mm für die Halter einrechnen. Bei den Pforten und Doppeltoren für die Bänder 25 mm und für den Toranschlag (Griffseite) 20 mm einrechnen.

B = Auftragsbezogene Fertigung – nicht ständig ab Lager verfügbar. Bitte beachten Sie in der Regel eine Lieferzeit von ca. 4–6 Wochen.



Kunststoff-Pfosten

Vierkantpfosten, Kunststoff zum Einbetonieren

100 x 100 mm, 950 mm lang, inkl. 1.500 mm Stahlkern

■	90040880	79,99	€
■	*90040885	B 99,99	€

Vierkantpfosten, Kunststoff zum Aufschrauben (ohne Pfostenschuh)

100 x 100 mm, 950 mm lang, inkl. 950 mm Stahlkern

■	90041880	79,99	€
■	*90041885	B 99,99	€

Pfostenschuh, Stahl zum Aufdübeln, für Vierkantpfosten, Stahl

■	90040349	29,99	€
---	----------	-------	---



Kunststoff-Pfostenkappen



Pfostenkappe Flach

100 x 100 mm, für Vierkantpfosten

■	90040399	6,99	€
■	*90040490	B 7,99	€
■	*90040493	B 17,99	€



Pfostenkappe Pyramide

100 x 100 mm, für Vierkantpfosten

■	90040324	6,99	€
■	*90040481	B 7,99	€
■	*90040491	B 17,99	€



Pfostenkappe Halbrund

100 x 100 mm, für Vierkantpfosten


■	90040327	6,99	€
■	*90040482	B 7,99	€
■	*90040492	B 17,99	€



Kunststoffkleber,

zur Befestigung der Pfostenkappen

200 g	90040350	14,99	€
-------	----------	-------	---



Befestigungsset, für Zaunelemente, 4 Halter, inkl. Kleinmaterial

■	90040347	24,99	€
■	*90040387	B 34,99	€
■	*90040471	B 69,99	€




Spezial-Kunststoffreiniger, für die optimale Zaunpflege

500 ml	90040351	19,99	€
--------	----------	-------	---

Produktabbildungen ähnlich

Beschlag-Sets für Pforten & Doppeltore

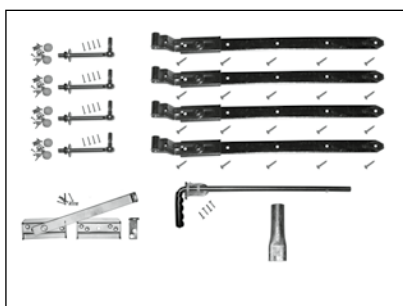
Die **Beschlag-Sets** sorgen dafür, dass die Pforten und Doppeltore der Vorgartenzaun-Serie **JODA Exklusiv** besonders robust und stabil sind. **Verstellbare Bänder** gewährleisten deren optimale Funktion. Die enthaltene Drückergarnitur mit Profilylinder-Schloss (PZ) sowie das **verstellbare Schließblech** garantieren jederzeit ein sauberes und sicheres Schließen.



Beschlag-Set für Pforten:

1 Drückergarnitur titangrau mit Dorn, 2 Rosetten titangrau, 1 verstellb. Schließblech, 1 PZ-Schloss, 1 Zylinderschloss mit Schlüsseln, 2 Kloben, 2 Bänder 500 mm, inkl. Kleinmaterial


■	90040496	249,99	€
---	----------	--------	---



Beschlag-Set für Doppeltore:

1 Doppeltorüberwurf titangrau, 4 Kloben, 4 Bänder 700 mm, 1 Bodenfeststeller mit Hülse, inkl. Kleinmaterial
Hinweis für dieses Set: keine Standard-Schlossfräsung bei den Doppeltoren

■	90040365	549,99	€
---	----------	--------	---



Beschlag-Set für Doppeltore:

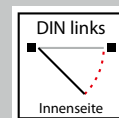
1 Drückergarnitur titangrau mit Dorn, 2 Rosetten titangrau, 1 verstellb. Schließblech, 1 PZ-Schloss, 1 Zylinderschloss mit Schlüsseln, 4 Kloben, 4 Bänder 700 mm, 1 Bodenfeststeller mit Hülse, inkl. Kleinmaterial

■	90040497	549,99	€
---	----------	--------	---

WICHTIG: WIE SOLL SICH DAS DOPPELTOR ÖFFNEN?

Bitte geben Sie bei Doppeltoren unbedingt immer mit an, welcher Flügel zuerst geöffnet werden soll, dies ist der sogenannte „Gehflügel“. Der Flügel, der als zweites geöffnet werden soll, wird als „Standflügel“ bezeichnet. Das Schloss befindet sich stets am „Gehflügel“.

Hinweis: Unsere Pforten und Doppeltore öffnen grundsätzlich nach innen.



Die Anschlagseiten:
Bestimmen Sie den „Gehflügel“!

* Foliierte Dekore mit Holzmaserung (mahagoni, golden oak, monument oak, irish oak, anteak, winchester)

NEU



JODA EXKLUSIV II | weiß

Unsere **10 Jahre Garantie** auf UV-Beständigkeit, Farbestabilität und Witterungsbeständigkeit

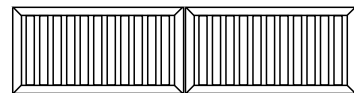
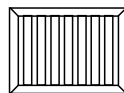

Pflegeleicht dank streichfreier & abwaschbarer Oberfläche!

Sonderanfertigungen auf Anfrage möglich!



PVC – Vorgartenzaun

Dieser Zaun bietet nicht nur eine attraktive Optik, sondern überzeugt auch durch seine praktischen Eigenschaften. Perfekt für alle, die eine wartungsarme und langlebige Lösung suchen!



Zaunelement, gerade **B**
180 x 80 cm, 13 Latten, je 80 cm lang

□ 90025600	249,99 €
■ 90025605	499,99 €

Alle Maße sind ca. Angaben

Pfote, gerade **B**
100 x 80 cm, 8 Latten, je 80 cm lang, inkl. Standard-Schlossfräsung, ohne Beschlag-Set (separat erhältlich)

□ 90025601 DIN links	399,99 €
□ 90025602 DIN rechts	399,99 €
■ 90025606 DIN links	699,99 €
■ 90025607 DIN rechts	699,99 €

Doppeltor, gerade **B**
334 x 80 cm (je Flügel 1.64 x 80 cm), pro Flügel 11 Latten, je 80 cm lang, inkl. Standard-Schlossfräsung, ohne Beschlag-Set (separat erhältlich)

□ 90025603 DIN links	799,99 €
□ 90025604 DIN rechts	799,99 €
■ 90025608 DIN links	1.199,99 €
■ 90025609 DIN rechts	1.199,99 €



Rahmen und Pfosten anthrazit, Füllung winchester




Rahmen und Pfosten silbergrau, Füllung Basaltgrau

Wählen Sie zwischen der Basisfarbe weiß und 10 weiteren exklusiven Dekoren. Sonderfarben auf Anfrage möglich.

Basisfarbe weiß	silbergrau	anthrazit	mahagoni	golden oak
	irish oak	anteak	basaltgrau	winchester
□ = Basisfarbe weiß	■ = Dekor nach Wahl	■ = Dekor nach Wahl	■ = Dekor nach Wahl	■ = Dekor nach Wahl
			moosgrün	monument oak

B = Auftragsbezogene Fertigung – nicht ständig ab Lager verfügbar. Bitte beachten Sie in der Regel eine Lieferzeit von ca. 4–6 Wochen.



Kunststoff-Pfosten

Vierkantpfosten, Kunststoff zum Einbetonieren

100 x 100 mm, 950 mm lang, inkl. 1.500 mm Stahlkern

■	90040880		79,99	€
■	90040885	B	99,99	€

Vierkantpfosten, Kunststoff zum Aufschrauben (ohne Pfostenschuh)

100 x 100 mm, 950 mm lang, inkl. 950 mm Stahlkern

■	90041880		79,99	€
■	90041885	B	99,99	€

Pfostenschuh, Stahl zum Aufdübeln, für Vierkantpfosten, Stahl

■	90040349		29,99	€
---	----------	--	-------	---



Kunststoff-Pfostenkappen



Pfostenkappe Flach

100 x 100 mm, für Vierkantpfosten

■	90040399		6,99	€
■	90040490	B	7,99	€
■	*90040493	B	17,99	€



Pfostenkappe Pyramide

100 x 100 mm, für Vierkantpfosten

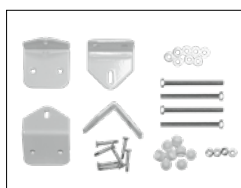
■	90040324		6,99	€
■	90040481	B	7,99	€
■	*90040491	B	17,99	€



Pfostenkappe Halbrund

100 x 100 mm, für Vierkantpfosten


■	90040327		6,99	€
■	90040482	B	7,99	€
■	*90040492	B	17,99	€



Befestigungsset, für Zaunelemente,

4 Halter weiß, inkl. Kleinmaterial

■	90040342		39,99	€
---	----------	--	-------	---



Befestigungsset, für Zaunelemente,

4 Halter titangrau, inkl. Kleinmaterial

■	90040487		39,99	€
---	----------	--	-------	---



Produktabbildungen ähnlich

Spezial-Kunststoffreiniger, für die optimale Zaunpflege

500 ml	90040351		19,99	€
--------	----------	--	-------	---

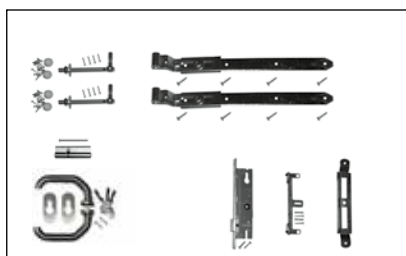


Kunststoffkleber, zur Befestigung der Pfostenkappen

200 g	90040350		14,99	€
-------	----------	--	-------	---

Beschlag-Sets für Pforten & Doppeltore

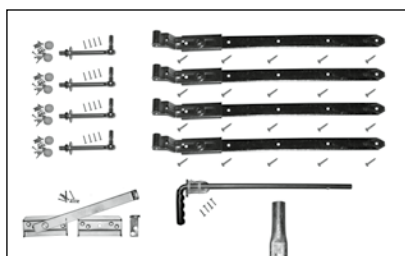
Die **Beschlag-Sets** sorgen dafür, dass die Pforten und Doppeltore der Vorgartenzaun-Serie **Joda Exklusiv** besonders robust und stabil sind. **Verstellbare Bänder** gewährleisten deren optimale Funktion. Die enthaltene Drückergarnitur mit Profilylinder-Schloss (PZ) sowie das **verstellbare Schließblech** garantieren jederzeit ein sauberes und sicheres Schließen.



Beschlag-Set für Pforten:

1 Drückergarnitur titangrau mit Dorn, 2 Rosetten titangrau, 1 verstellb. Schließblech, 1 PZ-Schloss, 1 Zylinderschloss mit Schlüsseln, 2 Kloben, 2 Bänder 500 mm, inkl. Kleinmaterial

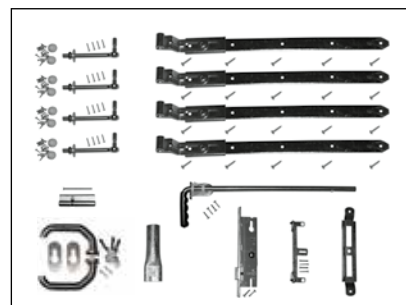
■	90040496		249,99	€
---	----------	--	--------	---



Beschlag-Set für Doppeltore:

1 Doppeltorüberwurf titangrau, 4 Kloben, 4 Bänder 700 mm, 1 Bodenfeststeller mit Hülse, inkl. Kleinmaterial
Hinweis für dieses Set: keine Standard-Schlossfräsung bei den Doppeltoren

■	90040365		549,99	€
---	----------	--	--------	---



Beschlag-Set für Doppeltore:

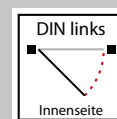
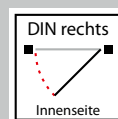
1 Drückergarnitur titangrau mit Dorn, 2 Rosetten titangrau, 1 verstellb. Schließblech, 1 PZ-Schloss, 1 Zylinderschloss mit Schlüsseln, 4 Kloben, 4 Bänder 700 mm, 1 Bodenfeststeller mit Hülse, inkl. Kleinmaterial

■	90040497		549,99	€
---	----------	--	--------	---

WICHTIG: WIE SOLL SICH DAS DOPPELTOR ÖFFNEN?

Bitte geben Sie bei Doppeltoren unbedingt immer mit an, welcher Flügel zuerst geöffnet werden soll, dies ist der sogenannte „Gehflügel“. Der Flügel, der als zweites geöffnet werden soll, wird als „Standflügel“ bezeichnet. Das Schloss befindet sich stets am „Gehflügel“.

Hinweis: Unsere Pforten und Doppeltore öffnen grundsätzlich nach innen.



Die Anschlagseiten:
Bestimmen Sie den „Gehflügel“!






VORGARTENZÄUNE-TYPENÜBERSICHT







SCHÖNE RAHMEN FÜR IHREN VORGARTEN

Vor dem Haus trifft Öffentlichkeit auf Privatsphäre und die Zäune werden als „Visitenkarte“ zum wesentlichen Element der Gestaltung. Damit alles „stimmig“ wird, fertigt Joda® z. B. für eine optimale Formbeständigkeit Pforten und Doppeltore mit hochwertigem Leimholz*, nutzt mit Liebe zum Detail natürlich starkes Holz aus nachhaltig bewirtschafteten Wäldern!




Entdecken Sie eine Kollektion natürlicher und repräsentativer „Grenzgänger“







* gilt für die meisten Riegel und die Diagonal-Hölzer. Typ „Friesland“ erhalten Sie mit Vollholzriegeln.

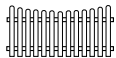
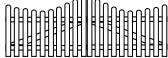

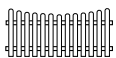
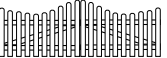

FRIESLAND		Doppeltor	Pforte	mit Unterbogen	Pforte
Diesen Zaun finden Sie auf Seite 140					
Maße (B x H/cm)	180 x 80	300 x 80	100 x 80	180 x 80/70	100 x 80/90
Nadelholz KDI	83071081	83071087	83071085	83071083	83071098
Lärche	83073100	83073101	83073102	83073103	-
Fichte KDI braun	83101310	83101312	83101311	-	-
Fichte basaltgrau	84171913	84171915	84171914	-	-







HOLSTEINZAUN 68		Doppeltor	Pforte		Doppeltor	Pforte
Diesen Zaun finden Sie auf Seite 141						
Maße (B x H/cm)	200 x 100	300 x 100	100 x 100	200 x 80	300 x 80	100 x 80
Nadelholz KDI	83070416	83070445	83070430	83070411	83070440	83070425
Lärche	83070418	83070447	83070432	83070413	83070442	83070427





HOLSTEINZAUN 68		Doppeltor	Pforte
Diesen Zaun finden Sie auf Seite 141			
Maße (B x H/cm)	200 x 60	300 x 60	100 x 60
Nadelholz KDI	83070406	83070435	83070420





HOLSTEINZAUN 95		Doppeltor	Pforte
Diesen Zaun finden Sie auf Seite 142			
Maße (B x H/cm)	200 x 60	300 x 60	100 x 60
Nadelholz KDI	83070456	83070485	83070470

HOLSTEINZAUN 95		Doppeltor	Pforte		Doppeltor	Pforte
Diesen Zaun finden Sie auf Seite 142						
Maße (B x H/cm)	200 x 100	300 x 100	100 x 100	200 x 80	300 x 80	100 x 80
Nadelholz KDI	83070468	83070495	83070480	83070461	83070490	83070475
Lärche	83070469	83070498	83070483	83070467	83070496	83070481
Fichte gauweiß	-	-	-	83023401	83023403	83023402
Fichte grau	-	-	-	83070067	83070066	83070065

EIDERZAUN	m. Unterbogen	Doppeltor	Pforte	m. Unterbogen	Doppeltor	Pforte
Diesen Zaun finden Sie auf Seite 144						
Maße (B x H/cm)	200 x 90/80	300 x 90/100	100 x 90/100	200 x 80/70	300 x 80/90	100 x 80/90
Nadelholz KDI	83070544	83070565	83070555	83070541	83070560	83070550
Lärche	83070549	83070568	83070558	83070547	83070566	83070556




EIDERZAUN PREMIUM	mit Unterbogen	Doppeltor	Pforte	HOLSTEINZAUN PREMIUM	Doppeltor	Pforte
Diese Zäune finden Sie auf Seite 145						
Maße (B x H/cm)	180 x 80/65	300 x 80/105	100 x 80/105	180 x 80	300 x 80	100 x 80
Lärche	83070570	83070571	83070572	83070459	83070499	83070484

FÖRDEZAUN	Doppeltor	Pforte	GRANADA	Pforte
Diesen Zaun finden Sie auf Seite 146				
Maße (B x H/cm)	180 x 80	300 x 80	190 x 80	100 x 80
Lärche	83071792	83070102	Europäische Lärche 83072045	83072046

LATTENZAUN	Doppeltor	Pforte	Doppeltor	Pforte
Diesen Zaun finden Sie auf Seite 149				
Maße (B x H/cm)	200 x 100	300 x 100	100 x 100	200 x 80
Nadelholz KDI	83070719	83070728	83070733	83070718
Lärche	83070753	83070748	83070745	83070752
Fichte grau		-	-	83025212

LATTENZAUN VARIO
Diesen Zaun finden Sie auf Seite 148

Maße (B x H/cm)
Lärche/Douglasie

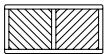

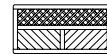

USEDOM	Doppeltor	Doppeltor	Pforte
Diesen Zaun finden Sie auf Seite 150			
Maße (B x H/cm)	200 x 100/94	300 x 100/94	100 x 100/94
Nadelholz KDI	83070735	83070736	83070737
Nadelholz weiß	83070755	83070756	83070757


LINEA
Diesen Zaun finden Sie auf Seite 151

Maße (B x H/cm)
Fichte grauweiß

FÖHR NEU
Diesen Zaun finden Sie auf Seite 152

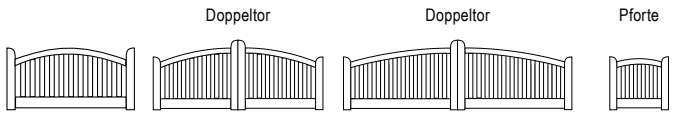
Maße (B x H/cm)
Fichte grauweiß

LUGANO	mit Rankgitter			
Diesen Zaun finden Sie auf Seite 154				
Maße (B x H/cm)	180 x 90 cm	90 x 90 cm	180 x 90 cm	90 x 90 cm
Fichte KDI	83074195	83074197	83074196	83074198
Lärche/Douglasie	83074159	83074161	83074160	83074162
Fichte grauweiß	83081318	83081319	83081324	83081325
Fichte Pinie	83081303	83081304	83081309	83081310
Fichte granit	83081437	83081438	83081439	83081440
Fichte grau	83070014	83070016	83070015	83070017

FAABORG II
Diesen Zaun finden Sie auf Seite 155

Maße (B x H/cm)
Lärche/Douglasie

NORDERNEY

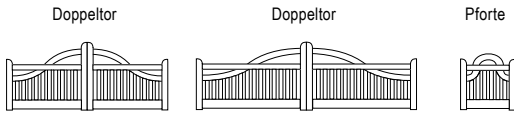
Diesen Zaun finden Sie auf Seite 156



Maße (B x H/cm)	180 x 90/80/95	300 x 90/80/120	400 x 90/80/120	100 x 90/80/90
Nadelholz KDI	83071040	83071035	83100008	83071050
Nadelholz weiß	83071055	83071030	-	83071045

AMMERLAND

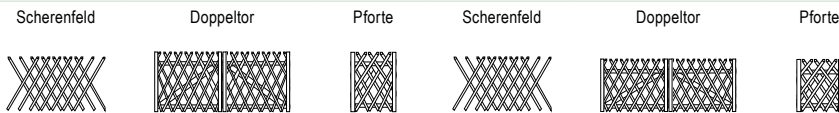
Diesen Zaun finden Sie auf Seite 157



Maße (B x H/cm)	300 x 90/80/120	400 x 90/80/120	100 x 90/80/100
Nadelholz KDI	83071001	83100007	83071015
Nadelholz weiß	83071005	-	83071020

JÄGERZAUN 56

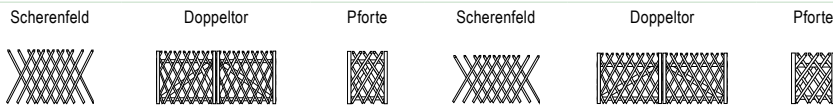
Diesen Zaun finden Sie auf Seite 158



Maße (B x H/cm)	250 x 120	300 x 120	100 x 120	250 x 100	300 x 100	100 x 100
Kiefer KDI grün	83060126	83060063	83060093	83060125	83060061	83060091
Kiefer KDI braun	83060122	83060062	83060092	83060121	83060060	83060090

JÄGERZAUN 70

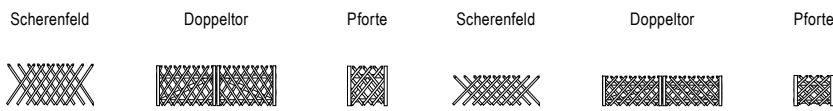
Diesen Zaun finden Sie auf Seite 159



Maße (B x H/cm)	250 x 120	300 x 120	100 x 120	250 x 100	300 x 100	100 x 100
Kiefer KDI	84062203	84062211	84062207	84062202	84062210	84062206

JÄGERZAUN 70

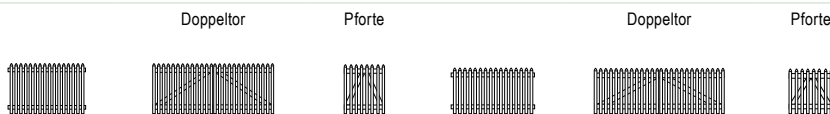
Diesen Zaun finden Sie auf Seite 159



Maße (B x H/cm)	250 x 80	300 x 80	100 x 80	250 x 60	300 x 60	100 x 60
Kiefer KDI	84062201	84062209	84062205	84062200	84062208	84062204

STAKETENZAUN 60

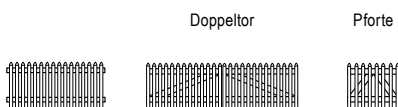
Diesen Zaun finden Sie auf Seite 160



Maße (B x H/cm)	200 x 100	300 x 100	100 x 100	200 x 80	300 x 80	100 x 80
Kiefer KDI	83070031	83070150	83070270	83070021	83070140	83070260

STAKETENZAUN 60

Diesen Zaun finden Sie auf Seite 160



Maße (B x H/cm)	200 x 60	300 x 60	100 x 60
Kiefer KDI	83070011	83070130	83070250

STAKETENZAUN 80

Diesen Zaun finden Sie auf Seite 161



Maße (B x H/cm)

200 x 100

300 x 100

100 x 100

200 x 80

300 x 80

100 x 80

Kiefer KDI

83070091

83070210

83070330

83070081

83070200

83070320

Doppeltor


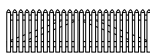

Pforte

Doppeltor

Pforte

STAKETENZAUN 80

Diesen Zaun finden Sie auf Seite 161



Maße (B x H/cm)

200 x 60

300 x 60

100 x 60

200 x 80/70

300 x 80/90

100 x 80/90

Kiefer KDI

83070071

83070190

83070310

83070111

83070230

83070350

Doppeltor

Pforte


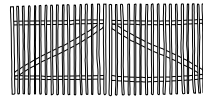
m. Unterbogen

Doppeltor

Pforte m. Oberbogen

RUSTIK-ROLLZAUN HASELNUSS, ABSTAND STAKETEN 3 - 4 CM

Diesen Zaun finden Sie auf Seite 162



Maße (B x H/cm)

500 x 150

300 x 150

100 x 150

500 x 120

300 x 120

100 x 120

Haselnuß

84062269

84062256

84062252

84062268

84062255

84062251

Doppeltor

Pforte

Doppeltor

Pforte

Doppeltor

Pforte

Doppeltor

Pforte

Maße (B x H/cm)

500 x 90

300 x 90

100 x 90

500 x 50

300 x 50

100 x 50

Haselnuß

84062267

84062254

84062250

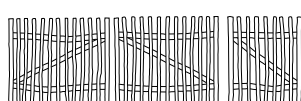
84062266

84062253

84062249

RUSTIK-ROLLZAUN HASELNUSS, ABSTAND STAKETEN 7 - 8 CM

Diesen Zaun finden Sie auf Seite 163



Maße (B x H/cm)

500 x 150

300 x 150

100 x 150

1000 x 120

300 x 120

100 x 120

Haselnuß

84062273

84062264

84062260

84062272

84062263

84062259

Doppeltor

Pforte

Doppeltor

Pforte

Doppeltor

Pforte

Doppeltor

Pforte

Maße (B x H/cm)

1000 x 90

300 x 90

100 x 90

1000 x 50

300 x 50

100 x 50

Haselnuß

84062271

84062262







84062258




84062270

84062261





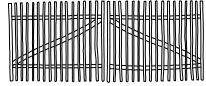

84062257

RUSTIK-ROLLZAUN ROBINIE, ABSTAND STAKETEN 7 - 8 CM




	Doppeltor		Pforte		Doppeltor		Pforte	
Diesen Zaun finden Sie auf Seite 164								
Maße (B x H/cm)	500 x 150	300 x 150	100 x 150	500 x 120	300 x 120	100 x 120		
Robinie	84006051	84006057	84006054	84006050	84006056	84006053		

	Doppeltor		Pforte	
				
Maße (B x H/cm)	500 x 90	300 x 90	100 x 90	
Robinie	84006049	84006055	84006052	

RUSTIK-ROLLZAUN ROBINIE, ABSTAND STAKETEN 3 - 4 CM

	Doppeltor		Pforte		Doppeltor		Pforte	
Diesen Zaun finden Sie auf Seite 164								
Maße (B x H/cm)	500 x 150	300 x 150	100 x 150	500 x 120	300 x 120	100 x 120		
Robinie	84006042	84006048	84006045	84006041	84006047	84006044		

ALTMARK

	Zaun	Doppeltor	Pforte
Diesen Zaun finden Sie auf Seite 165			
Maße (B x H/cm)	180 x 80	300 x 80	100 x 80
Haselnuss	84072729	84072731	84072730







PONDEROSA

Diesen Zaun finden Sie auf Seite 169



Maße (B x H/cm)	180 x 80
Kiefer KDI	84006020
Lärche gehobelt	84006021
Kiefer KDI Braun	83001309

BONANZA-ZAUN SÄGERAU

	Doppeltor		Pforte		Doppeltor		Pforte	
Diesen Zaun finden Sie auf Seite 166								
Maße (B x H/cm)	300 x 100	100 x 100	300 x 80	100 x 80	300 x 60	100 x 60		
Kiefer KDI	83030160	83030130	83030150	83030120	83030140	83030110		
Lärche	83030240	83030225	83030235	83030220	83030230	83030215		
Kiefer KDI braun	83001321	83001318	83001322	83001319	83001323	83001320		



ONLINE-ZAUN KONFIGURATOR

<https://www.joda.de/zaunkonfigurator/>



BONANZA-ZAUN BEIDSEITIG GEHOBELT

	Doppeltor	Pforte	Doppeltor	Pforte	Doppeltor	Pforte
Diesen Zaun finden Sie auf Seite 167						
Maße (B x H/cm)	300 x 100	100 x 100	300 x 80	100 x 80	300 x 60	100 x 60
Kiefer KDI	83030182	83030185	83030181	83030184	83030180	83030183
Lärche	83030243	83030227	83030237	83030223	83030233	83030217

BONANZA-ZAUN BRETTER BEIDSEITIG GEHOBELT

	Höhe 16 - 20 cm	Höhe 16 - 20 cm	Höhe 21 - 26 cm	Höhe 21 - 26 cm
Diesen Zaun finden Sie auf Seite 167/168				
Maße (B x H/cm)	L = 250 – Stärke 2,4	L = 300 – Stärke 2,4	L = 400 – Stärke 2,6	L = 500 – Stärke 2,6
Kiefer KDI	-	-	83030061	83030062
Lärche	-	-	83030206	83030207
Robinie	82020868	82020870	-	-

BONANZA-ZAUN BRETTER SÄGERAU

	Höhe 18 - 23 cm	Höhe 18 - 23 cm	Höhe 18 - 23 cm
Diesen Zaun finden Sie auf Seite 166			
Maße (B x H/cm)	L = 250 – Stärke 2,4	L = 400 – Stärke 2,4	L = 500 – Stärke 2,4
Kiefer KDI	83030011	83030012	83030013
Lärche	-	83030201	83030202
Kiefer KDI braun	-	83001314	83001315
Maße (B x H/cm)	Höhe 21 - 26 cm L = 250 – Stärke 3,0	Höhe 21 - 26 cm L = 400 – Stärke 3,0	Höhe 21 - 26 cm L = 500 – Stärke 3,0
Kiefer KDI	-	83030031	83030032
Lärche	-	83030211	83030212
Kiefer KDI braun	-	83001316	83001317

GREENGUARD

NEU

	Zaun	Doppeltor	Pforte
Diesen Zaun finden Sie auf Seite 174			
Maße (B x H/cm)	180 x 80	360 x 80	100 x 80
UV-Natur transparent	90041610	90041619	90041616
Lärche	90041620	90041629	90041626
Bangkirai	90041630	90041639	90041636
grau	90041640	90041649	90041646
granit	90041650	90041659	90041656

Pflegeleicht dank streichfreier und abwaschbarer Oberfläche!




DENVER – WPC

	Zaun	Pforte	Doppeltor
Diesen Zaun finden Sie auf der Seite 176			
Maße (B x H/cm)	180 x 80 cm	100 x 80 cm	300 x 80 cm
WPC anthrazit	84074700	84074710	84074720

WEIDEZAUN

	Zaunlatte	Pforte	Doppeltor
Diesen Zaun finden Sie auf der Seite 177			
Maße (B x H/cm)	3,8 x 14 x 243,8 cm	121,9 x 137,2 cm	243,8 x 137,2 cm
PVC, weiß	90041170	90041152	90041162

BESCHLÄGE UND ZUBEHÖR



1

Einschlag-Bodenhülse, verzinkt (für Holzpfosten „leichter“ Zaunanlagen, nicht für Sichtschutzzäune). Lichte Weite: 71 x 71 bzw. 91 x 91 mm; 10,5 mm Schraubloch, Pfosteneinstand 150 mm, Gesamt-Längen ca. 750 mm/ 900 mm.




2

Pfostenträger U-Form, feuerverzinkt; nur für Pfosten niedriger Zäune! Ausführung: 60 x 4 mm; lichte Weiten: 71 mm, 91 mm, 100 mm, 121 mm; Löcher 10,5 mm, Steindolle ca. Ø 19 mm, 200 mm lang.




3

U-Pfostenlasche zum Aufdübeln, feuerverzinkt, für Zäune bis 1,50 m Höhe, sowie für leichte Pergolen. Material: 50 x 5 mm, je Seite 2 Löcher 10,5 mm; Grundplatte mit 2 Löchern 10,5 mm, lichte Weiten: 71 mm, 91 mm, 115 mm und 121 mm.




4

U-Pfostenlasche zum Aufdübeln mit Kreuzfuß, feuerverzinkt. Für Zäune und Pergolen mit erhöhten statischen Anforderungen. Lichte Weite: 121, 115, 91 und 71 mm; Material: 50 x 5 mm, je Seite 2 Löcher 10,5 mm; Grundplatte mit 8 Löchern 10,5 mm.



5

Pfostenanker, H-Form, schwer feuerverzinkt. Für sicheren Halt Ihrer Vorgarten- und Sichtschutzzäune. Gesamthöhe 600 mm, Pfosteneinstand 300 mm, Material 60 x 5 mm; lichte Weiten: 71, 81, 91, 101, 115, 121, 135 und 141 mm.



6

Pfosten-Schraube Schraube mit einem extrem festen Sitz. **Für effektives Schrauben ohne Vorbohren** (z.B. an Einschlagbodenhülse), ca. 5 mal fester als DIN 571-Sechskantschrauben. Der spezielle Kern macht diese Schraube besonders biegsam (bis zu 40 Grad lässt sie sich biegen, bevor sie bricht). Eine dem Teflon ähnliche **Beschichtung erhöht die Lebenszeit** der Pfosten-Schraube und mindert die Einschraub-Reibung. Maße: 8 x 40 - 50 mm.

MATERIAL		Verzinkt	
Artikel		Art.-Nr.	€/Stck.
1 Einschlag-Bodenhülse, lichte Weite in mm			
71 x 71	Länge 750 mm	91040053-364	9,99
91 x 91	Länge 900 mm	91040052-220	11,99
2 Pfostenträger, lichte Weite in mm			
71	U-Form	91040025-150	7,99
91	U-Form	91040030-120	8,99
100	U-Form	91040040-100	9,99
121	U-Form	91040050-100	11,99
3 U-Pfostenlasche, lichte Weite in mm			
91	zum Aufdübeln, mit Kreuzfuß	91040065-100	14,99
115	zum Aufdübeln, mit Kreuzfuß	91040063-120	15,99
4 U-Pfostenlasche, lichte Weite in mm			
71	zum Aufdübeln	91040062-150	9,99
91	zum Aufdübeln	91040060-120	10,99
115	zum Aufdübeln	91040061-100	11,99
121	zum Aufdübeln	91040064-100	12,99
5 Pfostenanker, lichte Weite in mm			
71	H-Form, schwer	91040802-200	15,99
81	H-Form, schwer	91040804-200	16,99
91	H-Form, schwer	91040806-200	17,99
101	H-Form, schwer	91040808-200	18,99
115	H-Form, schwer	91040810-200	19,99
121	H-Form, schwer	91040812-160	20,99



7

Flechtzaunhalter oder L-Beschlag, rostfrei V₂A, weiß beschichtet oder verzinkt. Zur Befestigung von Zaunelementen am Pfosten, Maße: 30 x 30 x 2,5 mm, mit angeschweißter Holzschraube.



Hochwertige Joda® Sichtblenden sind werkseitig für diese Befestigungsart bereits vorbereitet. Einfachere Montage! **Achten Sie auf dieses Zeichen (siehe rechts)!**

JODAFIX®

- beidseitig edle Optik
- leichte Montage / Demontage
- rostfrei V2A



Montage-Abfolge



verzinkte Muffe

Ersetzt den typischen L-Beschlag auf die feine Art: JodaFix®-Befestigungssystem. Viele Joda®Sichtzäune sind werkseitig inklusive Muffe für diese Befestigung vorbereitet.

Anwendung:

1. JodaFix®Dorn leicht in Muffe eindrehen
2. Zaunfeld zwischen die Pfosten setzen
3. Dorn justieren, diagonale Endposition
4. Dorn mit Schrauben (5 x 30 mm V₂A) am Pfosten fixieren



8

Im Blister (ohne Gewindhülsen/Muffen)

JodaFix®Dorn aus Edelstahl



messingfarben

silberfarben


Rampa-Muffen



9


Als Zubehör für nicht vorgefertigte Zaun-Elemente erhältlich.

MATERIAL		Edelstahl silberfarben	Edelstahl messingfarben	galvanisch verzinkt			
Artikelbezeichnung		Art.-Nr.	€/Pak.	Art.-Nr.	€/Pak.	Art.-Nr.	€/Pak.
8 JodaFix®	4 Stck./Pak.	91051170-040	14,99	91051172-040	14,99	-	-
9 Muffen für JodaFix®	4 Stck./Pak.	-	-	-	-	91051163-040	6,99



10

Abdeckleiste, L-Profil
Stahlmetalllic (li.), Graphitgrau (re.)



11

Abdeckleiste, U-Profil
Stahlmetalllic (li.), Graphitgrau (re.)

Abdeckleiste für Sichtblenden, L-Profil

Variable Abdeckleiste für Sichtschutzelemente in 2 Farbausführungen erhältlich. Zum Aufschrauben. Die Leiste dient dem konstruktiven Holzschutz sowie der optischen Abrundung der Elemente. Pro Zaun müssen 2 L-Profile verwendet werden, um in der Stärke variabel sein zu können.

Abdeckleiste für Sichtblenden, U-Profil


25 x 55 mm Abdeckleiste für Sichtschutzelemente in 2 Farbausführungen erhältlich. Zum Aufschrauben. Die Leiste dient dem konstruktiven Holzschutz und der optischen Abrundung der Elemente.

MATERIAL		weiß beschichtet	Verzinkt	V2A			
Artikelbezeichnung		Art.-Nr.	€/Stck.	Art.-Nr.	€/Stck.	Art.-Nr.	€/Stck.
7 Flechtzaunhalter / L-Beschlag		91040102-100	2,99	91040100-100	1,79	91040101-100	2,79
Flechtzaunhalter-Schrauben 3,5 x 25 mm, 50 Stück/Paket		-	-	91040105-100	2,99	91040107-100	6,99

MATERIAL		Silberfarben	
Artikelbezeichnung		Art.-Nr.	€/Pak.
6 Pfosten-Schraube			
8 x 40 mm, 100 Stck./Pak.	mit Spezial-Stahlkern	91051130-000	49,99
8 x 50 mm, 100 Stck./Pak.	mit Spezial-Stahlkern	91051131-000	52,99
8 x 40 mm, 16 Stck./Pak.	mit Spezial-Stahlkern	91051132-000	11,99
8 x 50 mm, 16 Stck./Pak.	mit Spezial-Stahlkern	91051133-000	12,99

MATERIAL		Graphitgrau	Stahlmetalllic			
Artikelbezeichnung		Art.-Nr.	€/Stck.	Art.-Nr.	€/Stck.	
Abdeckleiste für Sichtblenden aus Stahlblech, Dimension x L / cm						
10	2,5 x 5,5 x 180	L-Profil	86011970-000	24,99	86011971-000	24,99
11	2,5 x 5,5 x 2,5 x 180	U-Profil	86011972-000	29,99	86011973-000	29,99


BESCHLAG-SORTIMENTE



1
Für: Doppeltore mit geradem Riegel
 Inhalt: 4 gerade Ladenbänder 16 x 700 mm, 4 Kloben, 1 Do.-Überwurf, 2 Bodenschieber, 1 Auflaufstütze mit abschraubbarem Erddorn, 1 Schraubensortiment. Passend z. B. für Doppeltor Usedom, Holsteinzaun etc.




2
 Ausführung: „schwarz verzinkt“
Für: Doppeltore mit geradem Riegel
 Inhalt: 4 gerade Ladenbänder 16 x 700 mm, 4 Kloben, 1 Do.-Überwurf, 2 Bodenschieber, 1 Auflaufstütze mit abschraubbarem Erddorn, 1 Schraubensortiment. Passend z. B. für Doppeltor Usedom, Holsteinzaun etc.



3
Für: Doppeltore mit gebogenem Riegel
 Inhalt: 2 gerade u. 2 verstellb. Bogenladenbänder 16 x 800 mm, 4 Kloben – verstellbar von 5-23 mm, 1 Do.-Überwurf, 2 Bodenschieber, 1 Auflaufstütze mit abschraubbarem Erddorn, 1 Schraubensortiment. Passend z. B. für Doppeltor Norderney etc.



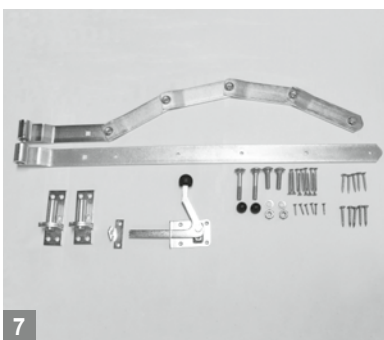
4
 Ausführung: „schwarz verzinkt“
Für: Doppeltore mit gebogenem Riegel
 Inhalt: 2 gerade u. 2 verstellb. Bogenladenbänder 16 x 800 mm, 4 Kloben – von 5 - 23 mm, 1 Do.-Überwurf, 2 Bodenschieber, 1 Auflaufstütze mit abschraubbarem Erddorn, 1 Schraubensortiment. Passend z. B. für Doppeltor Norderney etc.



5
Für: schwere Einzeltore und Pforten mit geradem Riegel
 Inhalt: 2 gerade Ladenbänder 16 x 600 mm, 2 Kloben, 1 Gartentorfall, 1 Schraubensortiment. Passend z. B. für Pforten Usedom, Holsteinzaun, Staketenzaun etc.




6
 Ausführung: „schwarz verzinkt“
Für: schwere Einzeltore und Pforten mit geradem Riegel
 Inhalt: 2 gerade Ladenbänder 16 x 600 mm, 2 Kloben, 1 Gartentorfall, 1 Schraubensortiment. Passend z. B. für Pforten Usedom, Holsteinzaun, Staketenzaun etc.



7
Für: Pforten mit gebogenem Riegel
 Inhalt: 1 gerades Ladenband gekröpft u. 1 verstellb. Bogenladenband 16 x 800 mm inkl. 2 Kloben, 1 Gartentorfall, 1 Schraubensortiment.



8
 Ausführung: „schwarz verzinkt“
Für: Pforten mit gebogenem Riegel
 Inhalt: 1 gerades Ladenband gekröpft u. 1 verstellb. Bogenladenband 16 x 800 mm inkl. 2 Kloben, 1 Gartentorfall, 1 Schraubensortiment.



9
Für: Bogen-Dichtzauntüren (auch für gerade Türen verwendbar) Inhalt: 2 Kreuzbänder/Mittelbänder mit Zierspitze, 2 Kloben, 1 „dänischer“ Türverschluss, 1 Schraubensortiment. Passend z. B. für Monegro, Sontegro.



ZAUNMONTAGE – ABER RICHTIG!


EINBAUTIPPS FÜR TÜREN UND TORE

- Achten Sie auf das lichte Maß zwischen den Türpfosten. Es sollte stets größer sein als die Tür selbst. Bauen Sie genügend Spiel ein! So stellen Sie sicher, dass auch eine häufig benutzte Tür immer einwandfrei schließt (Quell- und Schwindverhalten von Holz). Halten Sie beim Ausmessen und Montieren des Tores einen Abstand von ca. 5 cm zum Boden ein.
- Schwere und große Tore brauchen unter Umständen größer dimensionierte Pfosten. Es empfiehlt sich, die Pfosten auf in Fundamente eingelassene Anker zu setzen. Dieser erhöhte Aufwand wird die Lebensdauer sicher erhöhen.
- Lassen Sie die Ladenbänder gleichmäßig überstehen. Das Tor senkt sich sonst beim Öffnen, wenn der Überstand am unteren Holm etwas geringer ist. Bei fehlender Bodenfreiheit schleift das Tor am Boden.
 Profitipp: Montieren Sie größere, lange und schwere Flügel sogar etwas schräge – schlossseitig ca. 10 mm höher als auf der Anschlagseite.

Nach ein paar Wochen sitzt Ihre Tür trotzdem wieder gerade zwischen den Pfosten, weil sich Zink- und Stanzreste in den Scharnieren dann abgeschliffen haben.

- Achtung: Bei der Montage von Doppeltoren ist es zur Reduzierung des Verzuges und des Absenkens der Flügel zwingend erforderlich, eine Bodenaufstütze, einen Bodenschieber und einen Doppeltorüberwurf zu installieren.
- Welchen Öffnungswinkel wünschen Sie? Rückseitig am Torpfosten montierte Scharniere lassen die Torflügel um fast 180° öffnen. Auf der Innenseite montierte Scharniere erlauben einen Öffnungswinkel von knapp 90°.
- Je einfacher der Verschluss, desto einfacher wird die exakte Montage. Bei niedrigen Türen und Toren verwenden Sie am besten eine Gartentorfalle oder einen Doppeltorüberwurf.

SO BESTIMMEN SIE DIE GEWÜNSCHTE ANSCHLAGRICHTUNG:



10 11

Für: gerade Dichtzauntüren

Inhalt: 2 Ladenbänder, 2 Kloben, 1 „dänischer“ Türverschluss, 1 Schraubensortiment. 10. Passend z. B. für Madras, Real etc. nicht passend für Mühlenhof. 11. Passend z.B. für Ponderosa, Vitoria, Herrera, Huelva

MATERIAL Artikel	verzinkt		schwarz verzinkt	
	Art.-Nr.	€/Stck.	Art.-Nr.	€/Stck.
Beschlagsortimente, Anschlag links + rechts				
1 für geraden Riegel	für Doppeltore	91040792-000	179,99	–
2 für geraden Riegel	für Doppeltore	–	–	91040793-000 199,99
3 für gebogenen Riegel	für Doppeltore	91040795-000	289,99	–
4 für gebogenen Riegel	für Doppeltore	–	–	91040796-000 309,99
5 für geraden Riegel	für schwere Einzeltore/Pforten	91040790-000	64,99	–
6 für geraden Riegel	für schwere Einzeltore/Pforten	–	–	91040791-000 84,99
7 für gebogenen Riegel	für schwere Einzeltore/Pforten	91040794-000	139,99	–
8 für gebogenen Riegel	für schwere Einzeltore/Pforten	–	–	91040797-000 159,99
9 für Bogen-Dichtzauntüren	für Dichtzauntüren	91040017-000	84,99	–
10 für gerade Dichtzauntüren	für Dichtzauntüren	91040015-000	94,99	–
11 für Bohlenzauntüren mit geradem Riegel		91040016-000	94,99	–


Hinweis: Abbildungen zeigen Formbeispiele! Die Ausführung der Ware kann abweichen.

EINZELZUBEHÖR



1

Abb.: **Gartentorfall**, verzinkt
Bestandteil der Beschlagsätze für Pforten und Einzeltore, auch einzeln in verzinkter Ausführung lieferbar.




2

Abb.: **Gartentorverschluss**, verzinkt
Für Innen- u. Außenbetätigung, Griffringe sind drehbar und durch einen Vierkantstift verbunden. Rosettendurchmesser 60 mm, Stiftlänge 77 mm, links und rechts verwendbar.



3

Abb.: **Doppeltorüberwurf**



4


Abb.: **Schubriegel mit Schlaufe**

Doppeltorüberwurf, verzinkt und **Schubriegel mit Schlaufe**
Links oder rechts verwendbar. Bestandteil der Beschlagsätze für Doppeltore, auch einzeln in verzinkter Ausführung lieferbar.



5

Abb.: **Bodenschieber**, verzinkt
Schubstange inkl. 2 Führungswinkeln, Bestandteil der Beschlagsätze für Doppeltore, auch einzeln zu erhalten. Bequemes Feststellen eines Torflügels durch 500 mm langen Schieber.




6

Abb.: **Auflaufstütze mit Erddorn**, verzinkt
Stütze verhindert „Senken“ des Tores und gibt Arretierung für Bodenschieber. Dort einsetzbar, wo keine Betonfundamentierung möglich ist.



7

Abb.: **Auflaufstütze mit Mauerkrallen**, verzinkt
Bestandteil der Beschlagsätze für Doppeltore, auch einzeln zu erhalten. Stütze verhindert „Senken“ des Tores und gibt Arretierung für Bodenschieber.



8

Abb.: **PZ-Einsteckschloss und Anschlag**, verzinkt
Rechts und links verwendbar durch umlegbare Schlossfalle. Einsetzbar in Toren oder Pforten mit Schlosskasten* oder zum Selbsteinbau.

9

10

Abb.: **Stützrolle mit Teleskoprohr**
Stützrolle zur Befestigung an schweren Zauntoren, mit Teleskop-Federung, verz., Federkraft 30 kg, Federweg 70 mm, Rad Ø 100 mm, Gesamtlänge 40 cm.



11

Abb.: **Stützrolle einfach**
Stützrolle Ø 80 mm aus Vollgummi, zur Befestigung an schweren Zauntoren, verzinkt, 44,5 mm Laufbreite, bis 50 kg Belastung.



* Hinweis: Unsere Joda®Toranlagen erhalten Sie ohne Schlossfräsung.

Hinweis: Abbildungen zeigen Formbeispiele! Die Ausführungen der Ware kann abweichen.



Doppeltor „Holsteinzaun 95“ aus Nadelholz, grün kesseldruckimprägniert, mit Beschlagsortiment (Nr. 1)



12

Abb.: **Joda®Pflegeöl-Spray**, 750 ml Paraffin-Öl, schützt vor Witterungseinflüssen! Die Nachbehandlung für Weidenzäune wird von Joda® empfohlen. Benötigte Menge für ein Element 180 x 180 cm: ca. 0,3–0,4 l



VERZINKEN – KAMPF DEM ROST!

Um Metallbauteile lange vor Korrosion zu schützen, werden sie verzinkt. Bei der sogen. „galvanischen Verzinkung“ werden alle Stahlteile in einer Zink-Salz-Lösung elektrolytisch beschichtet. Standard: Dabei lagern sich feine Kristalle auf dem Metall ab. Diese bilden quasi einen Schutzschild gegen den Rost.

Pflegehinweis – bitte beachten:

„Für die Herstellung unserer Zäune verwenden wir ungeschälte, sortierte Weidenruten aus nachhaltigem Anbau. Die Weidenzäune sind handgeflochten, daher kann es zu Unregelmäßigkeiten im Geflecht kommen. Alle Weidenzäune sind vom Werk aus Öl- und Fungizid behandelt worden. Weide ist ein Naturprodukt, welches mit der Zeit eine natürliche silbrig graue Patina bekommt. Den Schutz gegen Witterungseinflüsse bildet bei der Weidenrute die Rindenschicht. Während des Jahres kann eine natürliche Austrocknung auftreten, die die Haltbarkeit reduziert. Um die Haltbarkeit zu verlängern, empfehlen wir 1 bis 2 Mal im Jahr eine Nachbehandlung mit Joda Paraffin Öl.“

Achtung: Farbunterschiede, die an einzelnen Zaunflechten auftreten können, werden mit der Zeit durch das Sonnenlicht ausgeglichen und stellen daher keinen Reklamationsgrund dar.“

MATERIAL		verzinkt	–		
Artikel		Art.-Nr.	€/Stck.	€/l	
1	Gartentorfall	80 x 100 mm	40001032-000	15,99	–
2	Gartentorverschluss		91040072-000	18,99	–
3	Doppeltorüberwurf		91040080-000	24,99	–
4	Schubriegel mit Schlaufe	120 mm	91040460-000	9,99	–
5	Bodenschieber	16 mm	91040090-000	21,99	–
6	Auflaufstütze	mit Erddorn	91040092-000	69,99	–
7	Auflaufstütze	für Doppeltor mit Mauerkralle	91040094-000	29,99	–
8	PZ-Einsteckschloss	mit umlegbarer Falle	99013758-000	54,99	–
9	Anschlag (Schließblech)	für Tore mit Einsteckschloss	99013760-000	9,99	–
10	Stützrolle	mit Teleskoprohr	91040093-000	99,99	–
11	Stützrolle	einfach	91040095-000	34,99	–
12	Joda®Pflegeöl-Spray	zur Nachbehandlung von Weidenzäunen, 750 ml	83074105-030	24,99	33,32

HOLZ
HOLZ
HOLZ

JODA[®]
color

HOLZ.GESTALTEN.PFLEGEN.RENOVIEREN.

HOLZ



Joda[®]color Wetterschutzöl
lasierend



Joda[®]color Imprägniergrund
transparent
schützt vor Pilzen + Bläue



Joda[®]color Holzöl-Entferner / Intensivreiniger
entfernt Lasuren und Öle



Joda[®]color Terrassenöl
lasierend



Joda[®]color Sperrgrund
*schützt vor durchschlagenden
Inhaltsstoffen*



Joda[®]color Reiniger / Entgrauer / Aufheller für Holz
entgraut



Joda[®]color Nordische Deckfarbe
deckend

JODA[®] COLOR – DIE ZWEITE HAUT FÜR IHR HOLZ

Damit Sie lange Freude an Ihrem Holz im Garten haben, bieten wir das richtige Produkt für Ihr Projekt an. Oben stehend eine Schnellübersicht der Produkte und ihrer Eigenschaften.

Ausführliche Informationen zum Thema Schutz, Pflege und Renovierung von Holz im Außenbereich finden Sie in unserem Joda[®]color Produktfinder!




SCHUTZ, PFLEGE UND RENOVIERUNG VON HOLZ IM AUSSENBEREICH

Hölzer sind vielfältigen Witterungseinflüssen ausgesetzt: Sonne, Regen, Wind und Temperaturschwankungen. Um das schöne Aussehen zu erhalten, brauchen die Hölzer Pflege.

MIT JODA[®] COLOR VERGRAUUNG VORBEUGEN

Bewitterung lässt das Holz bereits nach kurzer Zeit vergrauen – eine sogenannte graue Patina entsteht. Um diesem Prozess entgegenzuwirken, sollte man das Holz umgehend mit Joda[®]color schützen.


HOLZ



Pflegen und gestalten mit Joda® color **Wetterschutzöl** (Seite 198)



Terrassen pflegen mit Joda® color **Terrassenöl** (Seite 199)



Farbig gestalten mit Joda® color **Nordische Deckfarbe** (Seite 199)



Sperrgrund – schützt vor durchschlagenden Inhaltsstoffen (Seite 200)



Lasuren entfernen mit Joda®color **Intensivreiniger**



Vergrautes Holzelement wieder auffrischen mit Joda®color **Reiniger** (Seite 201)

MIT JODA® COLOR IMPRÄGNIERGRUND TRANSPARENT BLÄUE UND SCHIMMEL VORBEUGEN

Bläue ist lediglich ein optischer Störfaktor – es greift das Holz nicht an, kann aber Fäulnis begünstigen, indem es die Wasseraufnahme verbessert. Fäulnis zerstört die Struktur des Holzes und lässt es nach und nach verrotten.

MIT JODA® COLOR EIN DURCHSCHLAGEN DER HOLZINHALTSSTOFFE VERHINDERN

Im Holz sind, je nach Art, verschiedene Inhaltsstoffe enthalten, die durch Bewitterung austreten können. Bei stark gefärbten Hölzern wie z. B. Bangkirai sind Verunreinigungen an Pflasterflächen etc. möglich, daher sollte Regenwasser nach Möglichkeit abgeführt werden. Des Weiteren empfehlen wir, bei hellen, deckenden Anstrichen Joda®color Imprägniergrund transparent sowie Joda®color Sperrgrund aufzutragen, um ein Durchschlagen der Inhaltsstoffe in die helle Farbe zu verhindern.

TIPP: Ein gestrichener Zaun sollte regelmäßig gepflegt werden. Zur Reinigung und Pflege der Farbflächen verwenden Sie am besten milde Haushaltsreiniger. Frischen Sie die Farbbehandlungen bei Bedarf auf. So begleitet Sie Ihr Zaun auf Dauer durchs Leben.



Joda®color **Wetterschutzöl** für lasierende Farbanstriche im Außenbereich

JODA®COLOR WETTERSCHUTZÖL

Schützt dekorativ die Oberflächen von Laubholz (Hartholz) und Nadelholz (Weichholz) im Außenbereich, die lasierend behandelt werden sollen, vor Witterungseinflüssen (Sonne, Regen) durch Verwendung UV-stabiler, hochlichtechter Pigmente. Das Joda®color Wetterschutzöl auf Basis einer Öl-Wasser-Emulsion ist außerdem hochtransparent, betont die Struktur und Maserung, blättert nicht ab, ist wetterbeständig, wasserabweisend, geruchsschwach (nach der Trocknung geruchlos) und feuchtigkeitsregulierend. Aufbringmenge: ca. 120 - 160 ml/m² bei zwei Behandlungen, je nach Saugfähigkeit des Untergrundes. Erhältlich in: 0,75 l und 2,5 l

Joda®color Wetterschutzöl

Artikel	Gebinde	Art.-Nr.	€/Ltr.	€/Stck.	Gebinde	Art.-Nr.	€/Ltr.	€/Stck.
UV-Natur transparent		92024210-006	50,65	37,99		92024212-004	30,00	74,99
Eiche hell (ähnl. RAL 8001)		92024320-006	50,65	37,99		92024322-004	30,00	74,99
Lärche/Sib. Lärche (ähnl. RAL 2000)		92024310-006	50,65	37,99		92024312-004	30,00	74,99
Kiefer (ähnl. RAL 1007)		92024220-006	50,65	37,99		92024222-004	30,00	74,99
Pinie (ähnl. RAL 1028)		92024230-006	50,65	37,99		92024232-004	30,00	74,99
Bangkirai (ähnl. RAL 8002)		92024240-006	50,65	37,99		92024242-004	30,00	74,99
Walnuss (ähnl. RAL 8028)	0,75 l	92024250-006	50,65	37,99	2,5 l	92024252-004	30,00	74,99
Grauweiß (ähnl. RAL 9002)		92024260-006	50,65	37,99		92024262-004	30,00	74,99
Grau (ähnl. RAL 7040)		92024300-006	50,65	37,99		92024302-004	30,00	74,99
Sand (ähnl. RAL 1011)		92024330-006	50,65	37,99		92024332-004	30,00	74,99
Granit (ähnl. RAL 7043)		92024280-006	50,65	37,99		92024282-004	30,00	74,99
Basaltgrau (ähnl. RAL 7012)		92024340-006	50,65	37,99		92024342-004	30,00	74,99

Artikel	Art.-Nr.	€/Stck.
Joda®color Terrassenflächenstreicher, vollsynthetisch, mit Stielhalter 150 mm	92024800-000	29,99



Joda®color **Terrassenöl** schützt dekorativ die Oberflächen von Holzterrassen im Außenbereich.



Joda®color **Terrassenflächenstreicher**
ausführliche Informationen (Seite 28).



HOLZ



Joda®color Nordische Deckfarbe für deckende Farbanstriche im Außenbereich

JODA®COLOR NORDISCHE DECKFARBE

Schützt dekorativ die Oberflächen von Laubholz (Hartholz) und Nadelholz (Weichholz) im Außenbereich, die deckend behandelt werden sollen, vor Witterungseinflüssen (Sonne, Regen). Auch auf mineralischen Untergründen (Beton-, Gasbeton- und Putzflächen) sowie auf Zinkblech und verzinktem Stahl anwendbar. Die wasserbasierte Joda®color Nordische Deckfarbe ist seidenglänzend, deckend, wetterbeständig (nach der Trocknung wasserabweisend), hat einen milden Geruch (nach der Trocknung geruchlos), ist elastisch und feuchtigkeitsregulierend. Aufbringmenge: Bei 2 Anstrichen ca. 160 ml/m² auf gehobeltem Holz oder glatten Untergründen. Bei stark saugenden Untergründen (z. B. Hirnholz) kann ein zusätzlicher Arbeitsgang erforderlich werden. Erhältlich in: 0,75 l und 2,5 l

Joda®color Nordische Deckfarbe

Artikel	Gebinde	Art.-Nr.	€/Ltr.	€/Stck.	Gebinde	Art.-Nr.	€/Ltr.	€/Stck.
Reinweiß (ähnl. RAL 9010)	0,75 l	92024610-006	53,32	39,99	2,5 l	92024612-004	36,00	89,99
Elfenbein (ähnl. RAL 1014)		92024620-006	53,32	39,99		92024622-004	36,00	89,99
Anthrazit (ähnl. RAL 7016)		92024630-006	53,32	39,99		92024632-004	36,00	89,99
Schwedenrot (ähnl. RAL 3011)		92024640-006	53,32	39,99		92024642-004	36,00	89,99
Moosgrün (ähnl. RAL 6005)		92024650-006	53,32	39,99		92024652-004	36,00	89,99
Grau (ähnl. RAL 7040)		92024660-006	53,32	39,99		92024662-004	36,00	89,99
Gelb (ähnl. RAL 1023)		92024670-006	53,32	39,99		92024672-004	36,00	89,99

JODA®COLOR TERRASSENÖL

Schützt dekorativ die Oberflächen von Holzterrassen im Außenbereich, die lasierend behandelt werden sollen, vor Witterungseinflüssen (Sonne, Regen) durch Verwendung UV-stabiler, hochlichtechter Pigmente. Das lösemittelbasierte Joda®color Terrassenöl ist außerdem hochtransparent, betont die Struktur und Maserung, blättert nicht ab, ist wetterbeständig, wasserabweisend, geruchsschwach (nach der Trocknung geruchlos) und feuchtigkeitsregulierend. Aufbringmenge: ca. 120 - 160 ml/m² in 2 Arbeitsgängen. Erhältlich in: 2,5 l

Joda®color Terrassenöl

Artikel	Gebinde	Art.-Nr.	€/Ltr.	€/Stck.
UV-Natur transparent	2,5 l	92024142-004	32,00	79,99
Lärche/Sib. Lärche (ähnl. RAL 2000)		92024112-004	32,00	79,99
Bangkirai (ähnl. RAL 8002)		92024122-004	32,00	79,99
Salzgrün		92024132-004	32,00	79,99

Artikel	Art.-Nr.	€/Stck.
Joda®color Terrassenflächenstreicher		
150 mm vollsynthetisch, mit Stielhalter	92024800-000	29,99

HOLZ



Schutz gegen Bläue und Fäulnis



Gegen das Durchschlagen von Holzinhaltstoffen

JODA® COLOR IMPRÄGNIERGRUND TRANSPARENT*

Schutz gegen Bläue und Schimmel für Nadelhölzer, welche nachfolgend mit Lasuren, Farben oder Lacken dekorativ endbehandelt werden sollen. Für den Außenbereich ohne Erdkontakt. Verbessert die Haltbarkeit und Haftung darauffolgender Anstriche, vor allem bei stark saugfähigen Untergründen sowie Untergründen mit unterschiedlicher Saugfähigkeit. Der wasserbasierte Joda®color Imprägniergrund transparent ist außerdem schnell trocknend, geruchsarm (nach Trocknung geruchlos), hat eine geringe Faseraufrichtung und ist leicht schleifbar. Aufbringmenge: ca. 120 - 140 ml/m² bei zwei Behandlungen.

Erhältlich in: 0,75 l und 2,5 l

Joda®color Imprägniergrund transparent

Artikel	Gebinde	Art.-Nr.	€/Ltr.	€/Stck.	Gebinde	Art.-Nr.	€/Ltr.	€/Stck.
transparent	0,75 l	92024510-006	39,99	29,99	2,5 l	92024512-004	23,20	57,99

JODA® COLOR SPERRGRUND

Schutz gegen das Durchschlagen anstrichverfärbender Holzinhaltstoffe für Laub- und Nadelhölzer, welche nachfolgend helle, dekorative Deckanstriche wie z. B. Joda®color Nordische Deckfarbe Reinweiß oder Elfenbein erhalten sollen.

Für den Außenbereich. Der wasserbasierte Joda®color Sperrgrund ist außerdem seidenmatt, hat eine hohe Deckkraft, ist wetterbeständig (Sonne, Regen), hat einen milden Geruch (nach der Trocknung geruchlos), ist elastisch und feuchtigkeitsregulierend.

Aufbringmenge: 2–3 Anstriche (ca. 160 ml/m²) auf gehobeltem oder geschliffenem Holz. Bei stark saugenden Bereichen (Hirnholz) kann ein zusätzlicher Arbeitsgang erforderlich sein.

Erhältlich in: 0,75 l und 2,5 l

Joda®color Sperrgrund

Artikel	Gebinde	Art.-Nr.	€/Ltr.	€/Stck.	Gebinde	Art.-Nr.	€/Ltr.	€/Stck.
Weiß	0,75 l	92024520-006	50,65	37,99	2,5 l	92024522-004	34,00	84,99

* Biozide sicher verwenden! Vor Gebrauch stets Kennzeichnung und Produktinformation lesen!

HOLZ



JODA® COLOR HOLZÖL-ENTFERNER/INTENSIVREINIGER**

Entfernt tiefenwirksam Teak-, Bangkirai-, Lärchen- und andere Holzschutz-Öle wie z. B. Joda®color Wetterschutzöl, die durch Umwelteinflüsse dunkel und unansehnlich geworden sind. Erhältlich in: 2,5 l

Joda®color Holzöl-Entferner/Intensivreiniger*

Artikel	Gebinde	Art.-Nr.	€/Ltr.	€/Stck.
Holzöl-Entferner/Intensivreiniger	2,5 l	92024323-000	32,00	79,99

JODA® COLOR REINIGER/ENTGRAUER/AUFHELLER FÜR HOLZ

Reinigt porentief, indem es in den Untergrund eindringt. Vergraute Holzuntergründe (auch druckimprägnierte Hölzer oder Harthölzer) werden aufgehellt. Reinigt effektiv, ohne die behandelten Oberflächen zu beschädigen oder zu bleichen. Anstriche, Verleimungen oder Fugendichtungen werden nicht angegriffen oder entfernt. Bereitet Untergründe optimal für einen Neuanstrich vor, indem es alkalischen Farbenentferner wie Joda®color Holzöl-Entferner/Intensivreiniger* neutralisiert, mit denen Anstriche abgelaugt worden sind. Erhältlich in: 2,5 l

Joda®color Reiniger/Entgrauer/Aufheller für Holz

Artikel	Gebinde	Art.-Nr.	€/Ltr.	€/Stck.
Reiniger/Entgrauer/Aufheller für Holz	2,5 l	92024324-000	28,00	69,99

** Anwendungshinweis: Neutralisieren Sie den Joda®color-Holzölentferner/Intensivreiniger sofort nach der Anwendung mit dem Joda®color Reiniger/Entgrauer/Aufheller, solange das Holz noch feucht ist!

HOLZ

VOM ZAUN ZUR PERFEKTEN GARTENGRENZE

Der Aufbau eines Joda® Zaunes ist schnell verwirklicht. Sehen Sie hier Schritt für Schritt die Montagevariante Zaunanlage „weiße Pforte mit Pfosten auf einbetonierten Pfostenträgern“ (weitere Infos auf www.joda.de).



1
Aller Anfang ist leicht: Prüfen Sie, ob betonierte Wegkanten die Arbeiten stören könnten. Wählen Sie danach die Bodenbefestigung.



2
Basisarbeit: Graben Sie die Löcher für das Fundament. Sinnvolle Hilfe: Eine Holzlatte als Abstandhalter markiert den Abstand zwischen den vorgesehenen Zaunfeldern.



3
Portionsweise für je ein Loch: Beton und Schnellbinder werden mit Rührgerät und Bohrmaschine im Eimer angemischt.



5
Pfostenmontage: Ist die Höhe des Zaunes ermittelt, werden die Holzpfosten auf die exakte Wunschlänge geschnitten.



6
Vorbeugende Holzpflege: Die Schnittkanten werden mit Joda®color behandelt.



7
Bauseitige Endbehandlung: Die vorbehandelten Elemente werden mit Joda®color gestrichen. Das dient der langen Freude am Zaun.



9
Holzpfosten fixieren: Die Schraubenlöcher vorbohren, damit das Holz nicht reißt. Wir empfehlen 8 x 60 mm-Schrauben.



10
Halt für die Elemente: Löcher für die L-Beschläge vorbohren. Beschläge mit leichten Hammerschlägen etwa 1 cm tief einschlagen, dann erst eindrehen.



11
Kloben für die Pforte: Vorerst nur mit einer Schraube fixieren! Prüfen, ob Pforte und Zaun die gleiche Höhe haben, dann alle Schrauben eindrehen.

Die Fotostory entstand in Kooperation mit der Zeitschrift

selber machen 



4

Der Pfostenschuh wird in Position gebracht und fixiert. Danach wird der Estrichbeton in das Loch gefüllt. Die Ausrichtung des Pfostenschuhs danach noch einmal kontrollieren.



8

Wenn der Beton abgebinden hat, wird jeder Pfosten mit Hilfe der Wasserwaage ausgerichtet. Eine Zwinde fixiert ihn in der senkrechten Position.



12

Finaler Schritt: Gartentorflanke und den Klinkhaken (am Pfosten) befestigen und die Pforte einhängen – fertig ist Ihr Joda®Zaun.



CHECKLISTE ZÄUNE

Benötigtes Material

- Zaunelemente, Pforte, Doppeltor
- passende Pfosten
- Pfostenkappen (evtl.)
- Abdeckleiste für Zaunelemente (evtl.)
- Pfostenverankerung
- Kleineisen (z. B. Flechtzaunhalter, Schrauben etc.)

Montage

- Estrichbeton für Fundament

Farbe/ Holzschutz

- Joda®color

Benötigte Werkzeuge

- Wasserwaage
- Zollstock
- Akkuschauber
- Spaten
- Kappsäge
- Pinsel
- Maurerschnur



VOGTLAND SITZGRUPPE



HOCHBEETKOMBI LUCKY & LUKE



BOGENTEICHBRÜCKE PREMIUM



PFLANZTISCH



BROOKLYN STELZENPFLANZKASTEN



MÜLLBOX RHOMBUS



GARTENEINRICHTUNG

von natürlich bis pflegeleicht

Jetzt ist die richtige Zeit, um die Freiluftsaison zu genießen! Wir packen unsere sieben Sachen und ziehen raus ins Gartengrün. Ab in die Sonne, die uns wärmt. Entdecken Sie standfeste Requisiten für mehr als nur einen Sommer. Ideen für jeden Garten, dekorativ aus massivem Holz.

Von schön bis praktisch, von klein bis groß. Immer so natürlich, dass sich die Elemente gleich harmonisch in Ihre Außenräume integrieren und gestalterisch feine Akzente setzen.


Entdecken Sie neben vielfältigen Outdoor-Standards wie Pergolen, Sitzgruppen und Pflanzkästen auch funktionale Stauräume und solide Brücken zur exquisiten Gartenraum-Gestaltung.

Schöne „Kleinigkeiten“, die den Unterschied ausmachen: Hier finden Sie für Ihre Wohlfühl-Oase eine Kollektion erprobter Ideen aus der Natur.

INHALT

Pergolen	206 - 207
Gartenmöbel	208 - 223
Pflanzkästen/Hochbeete	224 - 239
Gartenzubehör	240 - 241
Arkadenbogen	242
Steckbeetgrenzen	243 - 245
Kaminholzspeicher /Komposter	246 - 247
Rankhilfen	248 - 249
Wäschepfahl	250
Müllbox	251
Brücken	252 - 253
Fahnenmasten	254 - 255

Alle Maße in diesem Kapitel sind ca.-Angaben. Für alle Abb. gilt: Zubehör und Deko nicht im Lieferumfang enthalten.



EXKLUSIV | Kiefer KDI



PALAZZO | Kiefer KDI

PERGOLEN

Als das klassische Element eines Ziergartens sind sie beliebt wie eh und je. Die Ursprünge der Pergolen liegen im sonnigen Süden Europas als raumbildende Pfeilergänge aus Stein – klassisch im Übergangsbereich zwischen Haus und Terrasse angelegt. Heute sind die Pergolen-Bausätze aus warmem, starkem Nadelholz. Die geraden Pergolen lassen sich durch Verlängerungen (bestehend aus Pfosten, Sattelbalken etc.) fast beliebig erweitern. Die Joda® Pergola „Palazzo“ verbindet schöne Bögen mit seitlichen Rankgittern und gibt Gartenbereichen romantisches Flair.

Zubehör-Übersicht:
finden Sie ab Seite 196



Holzschutz



EXKLUSIV | Kiefer KDI



Reiter Pergola Exklusiv

HOLZART		Kiefer KDI*	
Artikel		Art.-Nr.	€/Stck.
Pergola Exklusiv, Länge/m			
4,50	Komplett	84060056-008	299,99
1,80	Verlängerung	84060057-008	149,99
Arkadenpergola Palazzo, B x T/cm			
143 x 95	Komplett	83074106-006	249,99

Alle Maße sind ca. Angaben



Reihenpergolen sind 4,50 Meter lang, die Bausätze lassen sich beliebig durch Verlängerungs-Bausätze erweitern (Abb. oben nächste Seite). Exklusiv: Komplett-Bausatz aus 3 Pfosten 90 x 90 mm/3 m, 2 Sattelbalken 90 x 90 mm/2,25 m, 9 Einzelreiter 70 x 110 mm/65 cm, 4 Kopfbänder 70 x 110 mm/35 cm, Montagematerial. Verlängerungen bestehend aus je 1 Pfosten 3 m, 1 Sattelbalken 1,89 m, 4 Einzelreiter 65 cm sowie 2 Kopfbänder, Montagematerial. Palazzo: Komplett-Bausatz aus 4 Pfosten 70 x 70 mm/2,25 m, 2 Leimholzbögen 40 x 70 mm/1,43 m, 5 Reiter 30 x 70 mm/95 cm (Enden geschragt), 2 Rankgitter 60 x 160 cm, Montagematerial. Durchgangsbreite 99 cm. Alle Teile sind zugeschnitten. *grün kesseldruckimprägniert



STANDARD | Lärche

Pergola Standard vom Kunden selbst gestaltet

Mediteran - die Pergola als charmante Zierde im Gartenraum



Reiter Pergola Standard

HOLZARTEN		Kiefer KDI*		Lärche**	
Artikel		Art.-Nr.	€/Stck.	Art.-Nr.	€/Stck.
Pergola Standard, Länge / m					
4,50	Komplett	84060052-008	219,99	84060601-008	299,99
1,80	Verlängerung	84060053-008	99,99	84060602-008	149,99

Alle Maße sind ca. Angaben



Pergola Standard und Verlängerung aus naturbelassener Lärche mit geraden Reitern, Kopfbändern und Rhombuszaun, vom Kunden selbst gestaltet



Pergola Standard und Verlängerungen aus naturbelassener Lärche kombiniert mit Rankzaun Pedro



Reihenpergolen sind 4,50 Meter lang, die Bausätze lassen sich beliebig durch Verlängerungs-Bausätze erweitern (Abb. oben). Standard: Komplett-Bausatz, 3 Pfosten 90 x 90 mm/3 m, 2 Sattelbalken 45 x 90 mm/2,25 m, 9 Einzelreiter 45 x 90 mm/65 cm, 4 Kopfbänder 45 x 90 mm/35 cm, Montagematerial. Alle Teile sind zugeschnitten. *grün kesseldruckimprägniert **naturbelassen. Wir empfehlen einen Schutzanstrich gegen Bläue und Schimmel.



BAR- GARNITUR ALBANY | Eukalyptus

Die Bar-Garnitur verbindet Ästhetik und Benutzerfreundlichkeit. Die bequemen Barhocker und der Bartisch mit Abstell- bzw. Ablagemöglichkeit (mit ausreichend Höhe für z.B. Flaschen) sind hier eine praktische Kombination. Ob auf der Terrasse oder dem Balkon – einfach ein praktischer Hingucker.

HOLZART		Eukalyptus*	
Artikel		Art.-Nr.	€/Stck.
Albany-Komplettsset, L x T x H / cm			
70 x 110	Tisch (1 Stück)	66020180-006	399,99
59 x 120	Stuhl (2 Stück) inkl. Sitzkissen		

Alle Maße sind ca. Angaben



i Vormontierter Bausatz. Reinigen mit warmem Wasser und milder Seife.
Inkl. Sitzkissen grau.
*hell vorgeölt. Empfehlung: Nachbehandlung mit Wetterschutzöl (Eiche hell)

Zubehör-Übersicht:
finden Sie ab Seite 196



Das Zeichen für verantwortungsvolle Waldwirtschaft

FSC®: Gut für den Wald – gut für den Menschen!

An diesem Zeichen erkennen Sie sehr umweltschonende Holzprodukte, die aus sozial bewirtschafteten Wäldern stammen. Produziert unter strengen Auflagen des Forest Stewardship Council®, regelmäßig von unabhängiger Stelle kontrolliert! Ziel des gemeinnützigen FSC® ist es, global eine Verbesserung der Waldbewirtschaftung zu erreichen.

NEU

BAR-SET PLÖN | Lärche – groß

Mit seinem stilvollen und zugleich praktischen Design wertet dieses Gartenbar-Set Ihren Außenbereich auf! Das Möbelset ist eine ideale Wahl, um entspannende Momente mit Familie und Freunden zu genießen.

HOLZARTEN	Lärche*	
Artikel	NEU Art.-Nr.	€/Stck.
Gartenmöbel, L x T x H / cm		
Bar-Set groß		
4er Tisch (1 Stück)	84007001-000	499,99
Hocker (4 Stück)		
Bar-Set klein		
2er Tisch (1 Stück)	84007002-000	299,99
Hocker (2 Stück)		
120 x 80 x 110	4er Tisch (groß)	84007003-000 199,99
80 x 80 x 110	2er Tisch (klein)	84007004-000 159,99
39 x 38 x 75	Hocker	84007005-000 79,99

Alle Maße sind ca. Angaben



i 40 x 190 mm Bohlen. Komplett vormontiert. Lärche naturbelassen. Wir empfehlen einen Schutzanstrich gegen Bläue und Schimmel.



GARTENLOUNGE BRISBANE | Eukalyptus hell

Diese moderne Shabby-Chic-Sitzgruppe in Palettenoptik besteht aus 100% FSC zertifiziertem Eukalyptusholz. Farblich angepasste bequeme Polster sorgen für optimalen Sitzkomfort. Der Deckel des Tisches lässt sich öffnen und dient so auch zur Aufbewahrung kleiner Gegenstände (nicht regendicht). Das Set besteht aus einem Sofa, zwei Sesseln und einem Tisch.



Das Zeichen für verantwortungsvolle Waldwirtschaft

HOLZARTEN/FARBE	Eukalyptus hell Antik hell - Polster grau	
Artikel	Art.-Nr.	€/Stck.
Brisbane, Gartenlounge-Komplettset, L x T x H / cm		
110 x 55 x 35	Tisch (1 Stück)	66020150-000 1.399,99
142 x 80 x 65,5	Couch (1 Stück)	
80 x 80 x 65,5	Sessel (2 Stück)	

Alle Maße sind ca. Angaben

Ersatzpolster auf Anfrage möglich!



mit aufklappbarem Tisch



Vormontierter Bausatz, kartonverpackt. Schrauben aus rostfreiem Edelstahl! Reinigung mit warmem Wasser und milder Seife. Bitte beachten Sie, dass UV-Strahlen im Sonnenlicht Farbstoffe ausbleichen. Um die Farbe der Polster lange zu erhalten, sollten Sie eine unnötige Sonneneinstrahlung vermeiden.

NEU



BALLINA | Eukalyptus

Kombinations-
Beispiel

949⁹⁵
€/Set

Diese zeitlosen Gartenmöbel passen einfach überall hin! Sie können beliebig miteinander kombiniert werden. So sorgen Sie je nach Bedarf auf dem kleinen Stadtbalkon, der großen Terrasse als auch im grünen Landgarten für eine gemütliche Lounge-Atmosphäre.

HOLZARTEN			Eukalyptus*	
Artikel		NEU	Art.-Nr.	€/Stck.
Garten Lounge-System, L x T x H / cm				
79 x 79 x 62	Ecksessel	inkl. Polster	66020226-000	219,99
72 x 79 x 62	Sessel	inkl. Polster	66020224-000	199,99
72 x 43 x 32	Tisch	klein	66020228-000	99,99
72 x 72 x 32	Tisch	groß	66020222-000	109,99

Alle Maße sind ca. Angaben



Das Zeichen für verantwortungsvolle Waldbirtschaft

FSC®: Gut für den Wald – gut für den Menschen!

An diesem Zeichen erkennen Sie sehr umweltschonende Holzprodukte, die aus sozial bewirtschafteten Wäldern stammen. Produziert unter strengen Auflagen des Forest Stewardship Council®, regelmäßig von unabhängiger Stelle kontrolliert! Ziel des gemeinnützigen FSC® ist es, global eine Verbesserung der Waldbewirtschaftung zu erreichen.

KOMBINATIONENBEISPIELE:



Die Elemente können durch robuste Klettverbindungen (inkl.) miteinander befestigt werden. Kartonverpackt. Reinigung mit warmem Wasser und milder Seife.
*hell vorgeölt. Empfehlung: Nachbehandlung mit Wetterschutzöl (Eiche hell).



SITZGRUPPE PERTH | Eukalyptus


Die geradlinige Formgebung macht diese Sitzgruppe zu einem zeitlosen Hingucker. Das Eukalyptusholz ist zu 100 % FSC zertifiziert, sehr robust und damit gut geeignet für den Außenbereich. Die Oberfläche ist geschliffen und hell vorgeölt.

HOLZART		Eukalyptus*	
Artikel		Art.-Nr.	€/Stck.
Perth, Sitzgruppe, L x T x H/cm			
142 x 38 x 46	Bank	66020174-006	149,99
160 x 90 x 75	Tisch	66020172-006	299,99

Alle Maße sind ca. Angaben



Zubehör-Übersicht:
finden Sie ab Seite 196



i Vormontierter Bausatz. Reinigen mit warmem Wasser und milder Seife.
*hell vorgeölt. Empfehlung: Nachbehandlung mit Wetterschutzöl (Eiche hell)



Das Zeichen für verantwortungsvolle Waldwirtschaft

FSC®: Gut für den Wald – gut für den Menschen!

An diesem Zeichen erkennen Sie sehr umweltschonende Holzprodukte, die aus sozial bewirtschafteten Wäldern stammen. Produziert unter strengen Auflagen des Forest Stewardship Council®, regelmäßig von unabhängiger Stelle kontrolliert! Ziel des gemeinnützigen FSC® ist es, global eine Verbesserung der Waldbewirtschaftung zu erreichen.



SITZGRUPPE VOGTLAND | Lärche

Egal ob vor grüner Kulisse oder in stillen Nischen eines urbanen Umfeldes: Solch robuste Sitzgruppen gehören wie die Sonne zum Sommer und laden zum Verweilen ein. Das schlicht-elegante Ensemble aus Lärche oder Nadelholz ist spürbar solide verarbeitet. Mit ihren fein gerundeten Kanten versammeln massive Stühle wie Bänke Familie und Freunde, dienen für muntere Runden am Morgen, wie am Abend. Als bewährtes Detail reicht die ausgeprägte Lehne fast bis an die Schulter hoch, bei langem Sitzen werden die Gäste es zu schätzen wissen.



HOLZARTEN		Kiefer KDI*		Lärche**	
Artikel		Art.-Nr.	€/Stck.	Art.-Nr.	€/Stck.
Vogtland, Sitzgruppe, L x T x H/ cm					
200 x 43 x 93	Bank mit Lehne	80021005-004	279,99	80021015-004	419,99
55 x 43 x 93	Stuhl mit Lehne	80021006-008	199,99	80021016-008	339,99
200 x 87 x 75	Tisch	80021007-002	379,99	80021017-002	519,99

Alle Maße sind ca. Angaben



i Fertig montiert. Materialstärke 45 mm, Sitzhöhe 45 cm.
*grün kesseldruckimprägniert
** naturbelassen. Wir empfehlen einen Schutzanstrich gegen Bläue und Schimmel.

Zubehör-Übersicht:
finden Sie ab Seite 196



Holzschutz



SITZGRUPPE RUSTIKA | Lärche

Urige Sitzplätze und Tische. Joda® verwendet Rundholz mit einem Durchmesser von 34–40 cm! Die kräftige Rückenlehne steht dem in nichts nach. Die Füße werden aus Flachpalisaden gefertigt. Das Holz wird getrennt, entrindet, Kanten werden leicht gefast. Die Sitzfläche wird sauber gehobelt. Der Tisch besteht aus 65 mm starken gehobelten Bohlen.

HOLZART		Kiefer KDI*		Lärche**	
Artikel		Art.-Nr.	€/Stck.	Art.-Nr.	€/Stck.
Rustika, Sitzgruppe, L x T x H/cm					
180 x 34-40 x 42/87	Bank mit Lehne	84061115-006	399,99	84062115-006	569,99
150 x 34-40 x 42/87	Bank mit Lehne	84061114-006	369,99	-	-
180 x 34-40 x 42	Bank ohne Lehne	84061112-006	319,99	84062112-006	489,99
150 x 34-40 x 42	Bank ohne Lehne	84061111-006	299,99	-	-
50 x 26-32 x 42	Hocker	84061113-006	159,99	-	-
180 x ca. 75 x 75	Tisch	84060157-004	449,99	84062157-004	619,99
150 x ca. 75 x 75	Tisch	84060156-004	419,99	-	-

Alle Maße sind ca. Angaben



Fertig montiert, bestehend aus 34 - 40 cm breitem Rundholz, getrennt, entrindet, Kanten leicht gefast. Holzstärke Rückenlehne 45 mm. Füße aus Ø 14 cm Flachpalisaden, Tisch aus gehobelten Bohlen in 65 mm Stärke. Sitzhöhe Bank/Stuhl/Hocker 40 cm, Sitzflächen sauber gehobelt.**naturbelassen. Wir empfehlen einen Schutzanstrich gegen Bläue und Fäulnis.



Kiefer KDI



SITZGRUPPE ROBUSTA | Kiefer KDI

Formgebend verarbeitet werden starke Palisaden und Halbpalisaden. Durchdacht: Die gerundeten Kanten sorgen für Sitzkomfort.

HOLZART		Kiefer KDI*	
Artikel		Art.-Nr.	€/Stck.
Robusta, Sitzgruppe, L x T x H/cm			
180 x 38 x 46/86	Bank mit Lehne	84060371-006	299,99
180 x 75 x 70	Tisch	84060374-003	369,99

Alle Maße sind ca. Angaben

Zubehör-Übersicht:
finden Sie ab Seite 196



Holzschutz



Bestehend aus Palisaden (Ø 12 cm) und Halbpalisaden (Ø 10 cm), Kanten gerundet. Verbindungen verschraubt. Sitzhöhe Bank 46 cm. Tisch fertig montiert, Bank 2 tlg. vormontierter Bausatz. *grün kesseldruckimprägniert



PAUSENBANK JEVER | Lärche

Die Pausenbank „Jever“ – schön geschwungen & praktisch: die vorn verbreiterte Lehne zum Abstellen des Pausentees.

HOLZARTEN	Lärche*		Fichte KDI**	
	Artikel	Art.-Nr. €/Stck.	Art.-Nr.	€/Stck.
Jever, Pausenbank, L x T x H/cm				
135 x 63 x 93	84006019-008	299,99	–	–
Falster, Parkbank, L x T x H/cm				
180 x 60 x ca. 100	–	–	84061306-006	549,99

Alle Maße sind ca. Angaben



Die Form der Armlehne eignet sich perfekt, um z. B. sein Getränk darauf abzustellen



PARKBANK FALSTER | Fichte KDI

Am Eingang und als Wartebank an der Straße bewährt. Unsere Parkbank: Gestaltet für Menschen, die es stabil und geschwungen mögen.



Jever: Vormontierter Bausatz. Stärke von Lehne und Sitzfläche 28 mm, Bank-Pfosten 60 x 70 mm, Kleisen verzinkt. *naturbelassen. Wir empfehlen einen Schutzanstrich gegen Bläue und Schimmel. **Falster:** Vormontierter Bausatz, bestehend aus 45 x 60 mm massiven Banklatten. Massive 45 mm starke Fußwangen, Sitzfläche ergonomisch geformt. **grün kesseldruckimprägniert



GARTENBANK MÜNSTERLAND | 3-Sitzer – Lärche

Das robuste Urbild einer Gartenbank besteht aus massivem Nadelholz, grün kesseldruckimprägniert oder aus naturbelassener Lärche. Der überaus solide geformte Gartenbank-Klassiker überzeugt in unverwechselbarer Weise mit gerundeten Armlehnen und ergonomisch geformter Sitzschale.

HOLZARTEN	Nadelholz KDI*		Lärche**	
Artikel	Art.-Nr.	€/Stck.	Art.-Nr.	€/Stck.
Münsterland, Gartenbank, L x T x H / cm				
175 x 75 x 95 – 3-Sitzer	80021001-004	399,99	80021014-004	499,99
135 x 75 x 95 – 2-Sitzer	80021013-004	339,99	84071919-004	439,99

Alle Maße sind ca. Angaben



Münsterland: fertig montiert, bestehend aus 45 x 50 mm robusten Banklatten. Massive 70 mm starke Fußwangen, Sitzfläche ergonomisch geformt. Fertig montiert. *grün kesseldruckimprägniert, **naturbelassen. Wir empfehlen einen Schutzanstrich gegen Bläue und Schimmel.



2-Sitzer – Lärche



STORA | Fichte

Robuste, formschöne und elegante Doppelliege. Das unbehandelte Fichtenholz ermöglicht eine individuelle Farbgestaltung nach Wunsch.

HOLZART	Fichte*	
Artikel	Art.-Nr.	€/Stck.
Stora, Gartenliege, L x T x H/cm		
180 x 130 x 77	84006001-010	549,99

Alle Maße sind ca. Angaben



Bausatz, kartonverpackt. *naturbelassen. Wir empfehlen einen Schutzanstrich gegen Bläue und Schimmel.



GARTENBANK SEELAND | Fichte

Der natürliche Charme des Fichtenholzes kombiniert mit einem robusten, pulverbeschichteten Stahlrahmen in anthrazit, verleiht dieser Bank eine moderne und langlebige Eleganz. Perfekt für gemütliche Stunden im Freien!

MATERIALMIX	Fichte* /Stahl Pulverbeschichtet anthrazit	
Artikel	Art.-Nr.	€/Stck.
Seeland, Gartenbank, L x T x H/cm B		
161 x 40 x 80	88000080-000	299,99

Alle Maße sind ca. Angaben

B = Auftragsbezogene Fertigung – nicht ständig ab Lager verfügbar. Bitte beachten Sie in der Regel eine Lieferzeit von ca. 2 - 3 Wochen.

Zubehör-Übersicht:
finden Sie ab Seite 196



Holzschutz



Bausatz: Gartenbank Seeland: Sitzhöhe 43,5 cm, Lehnenhöhe 36,5 cm. Holzstärke: 28 mm, Gewicht: 34,5 kg. *naturbelassen. Wir empfehlen einen Schutzanstrich gegen Bläue und Schimmel.



Foto: AdobeStock/aboutlife



PROVENCE BANK | Teak

Die Holzbank aus naturbelassenem, gehobeltem Teakholz ist eine wunderbare Wahl für alle, die ihren Außenbereich mit einem hochwertigen und eleganten Möbelstück bereichern möchten.

HOLZART	Teak*	
Artikel	Art.-Nr.	€/Stck.
Provence Bank, L x T x H/cm B		
150 x 90 x 55	86011096-000	699,99

Alle Maße sind ca. Angaben

Zubehör-Übersicht:
finden Sie ab Seite 196



Vormontierter Bausatz, Sitzhöhe: 55 cm, gehobelt Teak, inkl. Befestigungsmaterial, Schrauben aus Edelstahl. *naturbelassen. Nachbehandlung wird empfohlen.

PROVENCE TISCH | Teak

Ein schöner Tisch, der gut zur Bank passt, schafft eine einladende Atmosphäre im Garten. Mit viel Platz wird er ein toller Ort für gesellige Zusammenkünfte und entspannte Stunden im Freien.



HOLZART	Teak*	
Artikel	Art.-Nr.	€/Stck.
Provence Tisch, L x T x H/cm B		
150 x 77 x 90	86011098-000	749,99

Alle Maße sind ca. Angaben

B = Auftragsbezogene Fertigung – nicht ständig ab Lager verfügbar. Bitte beachten Sie in der Regel eine Lieferzeit von ca. 2 - 3 Wochen.



Schrauben aus Edelstahl, kartonverpackt, gehobelt Teak. *naturbelassen. Erstbehandlung mit Joda® Wetterschutzöl UV-natur transparent wird empfohlen..



BAUMBANK | Teak

Nichts integriert sich wohl besser in den heimischen Garten als eine Baumbank. Die Rundbank aus Holz wird um einen Baum herum gebaut. So wird mit der Gartenbank aus Teak nicht nur der Platz ideal ausgenutzt, Ihr Lieblingsbaum spielt zeitgleich eine tragende Rolle.

HOLZART	Teak*	
Artikel	Art.-Nr.	€/Stck.
Baumbank, Ø x H/cm B		
Ø 220 x 90	86011094-000	1.499,99
<i>Alle Maße sind ca. Angaben</i>		



Besteht aus 6 Packstücken, kartonverpackt, Durchmesser Innenseite: 110 cm, Sitzhöhe: 46 cm, Bausatz, gehobelt Teak. *naturbelassen. Nachbehandlung wird empfohlen.

B = Auftragsbezogene Fertigung – nicht ständig ab Lager verfügbar. Bitte beachten Sie in der Regel eine Lieferzeit von ca. 2 - 3 Wochen.



MELBOURNE | weiß vorgeölt



hell vorgeölt

Diese klassische Gartenbank wird als kartonverpackter Bausatz geliefert.

HOLZARTEN	Eukalyptus weiß vorgeölt**		Eukalyptus hell vorgeölt**	
Artikel	Art.-Nr.	€/Stck.	Art.-Nr.	€/Stck.
Melbourne, Gartenbank, L x T x H/cm				
132 x 58 x 90 – 2-Sitzer	66020210-006	299,99	66020200-006	249,99
<i>Alle Maße sind ca. Angaben</i>				



Das Zeichen für verantwortungsvolle Waldbirtschaft

FSC®: Gut für den Wald – gut für den Menschen!

Das Zeichen für umweltschonende Produkte, die aus sozial bewirtschafteten Wäldern stammen – regelmäßig vom unabhängigen Forest Stewardship Council (FSC®) kontrolliert!



Melbourne: vormontierter Bausatz, aus Eukalyptus, bestehend aus 15 x 60 mm Banklatten. Massive 60 x 60 mm Bankbeine, Sitzhöhe 44 cm, Sitztiefe 46,5 cm, Bausatz. **farbbehandelt, regelmäßige Pflege wird empfohlen.



PICKNICKTISCH WESER | Kiefer KDI

Massiver Picknicktisch: Bewährtes Outdoor-Möbel! Nicht nur für den Garten, auch bestens geeignet für Rast- und Grillplätze und Freizeitanrichtungen. Tischfläche inkl. Lochung (Ø 4 cm) zur Aufnahme eines Sonnenschirmes. „Weser“ ist 165 cm tief und 180 cm breit. Der Bausatz ist aus massivem Nadelholz, witterungsbeständig grün kesseldruckimprägniert oder aus naturbelassener Lärche, Sitz- und Tischfläche aus 4,5 cm starken Bohlen, Sitz-Tiefe 27,5 cm, Tischhöhe 70 cm.


HOLZARTEN	Kiefer KDI*		Lärche**	
Artikel	Art.-Nr.	€/Stck.	Art.-Nr.	€/Stck.
Weser, Picknicktisch, L x T x H / cm				
180 x 165 x 70	84061125-006	249,99	84062125-006	399,99
Dachmodul				
212 x 209 (L x H)	-	-	84062239-000	449,99

Alle Maße sind ca. Angaben



... mit Dachmodul (optional)

Zubehör-Übersicht:
finden Sie ab Seite 196



Holzschutz



Vormontierter Bausatz, Sitz-/Tischfläche aus 4,5 cm starken Bohlen, Sitztiefe 27,5 cm, Sitzhöhe 39 cm, Tischhöhe 70 cm, Tischfläche inkl. Ø 4 cm Lochung zur Aufnahme eines Sonnenschirmes.*grün kesseldruckimprägniert, **naturbelassen. Wir empfehlen einen Schutzanstrich gegen Bläue und Fäulnis.



PICKNICKTISCH HAMILTON | cWPC dark grey

Die stabile und angenehm pflegeleichte Sitzgruppe im urbanen Design vereint komfortable Maße und leichtes Handling mit filigraner Gestaltung! Die wetterfesten Materialien entstammen der Moderne: Schlanke pulverbeschichtete Alu-Profile tragen markant gemaserte cWPC-Profile in Holzoptik, der kontrastierende edeldunkle Farbton verleiht dem Leichtgewicht einen besonderen Akzent. Die Tischplatte des sehr stabilen Picknicktisches kommt mit nur drei 200 mm breiten Brettern aus formstabilem cWPC aus. Daher gibt es nur zwei schmale Fugen und eine dauerhaft ebene Tischfläche.

MATERIAL	cWPC dark grey, geprägt	
Artikel	Art.-Nr.	€/Stck.
Hamilton, Picknicktisch, L x T x H / cm		
180 x 139 x 72,5	84074462-000	499,99

Alle Maße sind ca. Angaben

Pflegeleicht dank streichfreier & abwaschbarer Oberfläche!



Kompletter Bausatz. cWPC (Capped Wood Polymer Composite), UV-beständig, pflegefrei, unempfindlich. cWPC ist ein vollummanteltes, coextrudiertes WPC der neuesten Generation. Die Ummantelung besteht aus reinem Kunststoff (bicolor), ist sehr unempfindlich gegenüber Verschmutzung und verkratzt nicht so leicht. Die Besonderheit: Durch die nachträgliche Tiefenprägung wird die Oberfläche zusätzlich gehärtet und noch unempfindlicher gemacht.



LANGELAND | Lärche

Zwei gestreckte klassische Formate mit gerundeten Ecken holen das „Grün“ zurück auf Terrassen, Eingänge und Auffahrten. Massive Pflanzkästen aus 45 mm starkem Nadelholz. Empfohlenes Zubehör: Kunststoff-Einsatz.

HOLZARTEN	Lärche*	
Artikel	Art.-Nr.	€/Stck.
Langeland - Pflanzkasten, L x B x H / cm		
69 x 37,5 x 40,4 (M)	84062241-004	129,99
78,5 x 48 x 40,4 (L)	84062242-004	149,99

Alle Maße sind ca. Angaben



Fertig montiert. Massives Kantholz glatt gehobelt, gefast, 45 x 90 mm Kanteln, geschlossener, stabiler Boden.

*naturbelassen. Wir empfehlen einen Schutzanstrich gegen Bläue und Schimmel.





THEM | Fichte basaltgrau

Stylisch moderner Pflanzkasten.



HOLZART	Fichte basaltgrau*	
Artikel	Art.-Nr.	€/Stck.
Them - Pflanzkasten, L x B x H / cm		
90 x 40 x 35	inkl. Vlies	83181467-008 99,99
120 x 40 x 35	inkl. Vlies	83101333-008 129,99
150 x 40 x 35	inkl. Vlies	83181468-004 149,99

Alle Maße sind ca. Angaben

i Them - Pflanzkasten: Fertig montiert. Massives Kantholz glatt gehobelt, gefast, 50 x 70 mm Kanteln, geschlossener, stabiler Boden inkl. Vlies. *farbbehandelt, bauseitige Nachbehandlung wird empfohlen.



FARSUND | Lärche




HOLZART	Lärche*	
Artikel	Art.-Nr.	€/Stck.
Farsund - Pflanzkasten, L x B x H / cm		
130 x 40 x 52	inkl. Einlegefolie	83081461-004 199,99
150 x 40 x 52	inkl. Einlegefolie	83081462-004 249,99
180 x 50 x 52	inkl. Einlegefolie	83081463-004 299,99

Alle Maße sind ca. Angaben

i Farsund - Pflanzkasten: Fertig montiert, Bretter: 30 x 95 mm, inkl. Einlegefolie. *naturbelassen. Wir empfehlen einen Schutzanstrich gegen Bläue und Schimmel.

Zubehör-Übersicht:
finden Sie ab Seite 196



Holzschutz



MAGNUS „XXL“ | Kiefer KDI



MAGNUS „L“ | Kiefer KDI

HOLZARTEN	Kiefer KDI*		Lärche**	
Artikel	Art.-Nr.	€/Stck.	Art.-Nr.	€/Stck.
Magnus, Palisaden-Pflanzkasten, L x B x H/cm				
50 x 50 x 50 (L) B	84061280-004	149,99	-	-
60 x 60 x 50 (XL) B	84061281-004	169,99	-	-
80 x 80 x 70 (XXL) B	84061282-002	229,99	-	-
Farö, Sechseck-Pflanzkasten, L x B x H/cm				
34 x 40,1 x 31,5 (S)	83075019-004	69,99	84062275-004	99,99
44,5 x 52,8 x 40,5 (M)	83075020-004	89,99	84062276-004	119,99
55 x 65,5 x 40,5 (L)	83075021-004	119,99	84062277-004	149,99

Alle Maße sind ca. Angaben

Zubehör-Übersicht:
finden Sie ab Seite 196



B = Auftragsbezogene Fertigung – nicht ständig ab Lager verfügbar. Bitte beachten Sie in der Regel eine Lieferzeit von ca. 2 - 3 Wochen.



FARÖ „M“ | Lärche



FARÖ „S“ | Lärche



Alle Pflanzkästen fertig montiert. **Magnus:** Füße aus gefrästen Palisaden, geschl. Boden. Riegel der Seitenwände aus Palisaden formschlüssig in die Füße eingelassen. Überschobene Füllung aus gehobelten, gefasteten Nut- und Federbrettern. **Farö:** Massives Kantholz glatt gehobelt, gefast, 45 x 90 mm Kantein, geschlossener, stabiler Boden. **naturbelassen. Wir empfehlen einen Schutzanstrich gegen Bläue und Schimmel.



MASSIV-PFLANZKASTEN | Lärche lasiert

Der robuste und schwere Pflanzkasten (40 x 150 mm Bohlen) ist ideal für Städte und Kommunen. Die Plankästen sind 3-fach mit Joda Color® behandelt. Individuelle Ausführungen fertigen wir auf Anfrage gern für Sie an.

HOLZART	Lärche lasiert**	
Artikel	Art.-Nr.	€/Stck.
Massiv-Pflanzkasten, L x B x H/cm	B	
80 x 80 x 40	84063000-000	529,99
80 x 80 x 60	84063001-000	559,99
80 x 80 x 80	84063002-000	589,99
80 x 120 x 40	84063003-000	609,99
80 x 120 x 60	84063004-000	639,99
80 x 120 x 80	84063005-000	679,99

Alle Maße sind ca. Angaben



Fertig montiert: **Lärche lasiert: Oberfläche 3-fach behandelt (1 x grundiert, 2 x lasiert). Massiver Pflanzkasten aus gehobelten und gefasten 40 x 150 mm Bohlen. Die Pflanzkästen haben 70 x 90 mm Kufen inkl. Kunststoffabstandshalter für einen Stapler-Transport. Auskleidung mit spezieller Noppen-Folie.

B = Auftragsbezogene Fertigung – nicht ständig ab Lager verfügbar. Bitte beachten Sie in der Regel eine Lieferzeit von ca. 2 - 3 Wochen.





BOGÖ | Kiefer KDI

HOLZART	Kiefer KDI*	
Artikel	Art.-Nr.	€/Stck.
Bogö, Rankpflanzkübel, L x B x H/cm		
99 x 50 x 136	83074401-006	199,99
Römö, Rankpflanzkübel, L x B x H/cm		
101,5 x 41 x 160	mit Bogengitter	84160178-006 199,99
101,5 x 41 x 149,5	mit geradem Gitter	83172076-006 199,99

Alle Maße sind ca. Angaben



RÖMÖ | Kiefer KDI



Bogö: 2-teiliger vorgefertigter Bausatz. Kein Pflanzkasten-Einsatz, bitte mit Folie auskleiden. **Römö:** 2-teiliger vorgefertigter Bausatz. *grün kesseldruckimprägniert



RANKPFLANZKASTEN LOEN | Lärche

Dieser Rankpflanzkasten lässt sich gut als Raumteiler und Sichtschutz einsetzen. Der Outdoorbereich (wie z. B. Terrassen) kann hiermit durch die gewünschte Bepflanzung individuell gestaltet werden – hierfür ist der Kasten schon mit einer Einlegefolie ausgestattet.

HOLZART		Lärche*	
Artikel		Art.-Nr.	€/Stck.
Loen, Rankpflanzkasten, L x B x H / cm			
90 x 40 x 52/152	inkl. Einlegefolie	83081500-004	229,99
130 x 40 x 52/152	inkl. Einlegefolie	83001334-004	299,99
180 x 50 x 52/180	inkl. Einlegefolie	83081464-004	439,99

Alle Maße sind ca. Angaben

Zubehör-Übersicht:
finden Sie ab Seite 196



Holzschutz



i Loen: 2-teiliger vormontierter Bausatz. *naturbelassen. Wir empfehlen einen Schutzanstrich gegen Bläue und Schimmel.



PFLANZTISCH | Kiefer KDI

Unser Pflanztisch mit verzinkter Arbeitsplatte und Holz-Bodenrost erfüllt alle Ansprüche an Material, Optik und Funktion zum perfekten Gärtnern im heimischen Garten.

HOLZART	Kiefer KDI*	
Artikel	Art.-Nr.	€/Stck.
Pflanztisch, B x T x H / cm		
80 x 39 x 94	84060450-012	89,99

Alle Maße sind ca. Angaben

Zubehör-Übersicht:
finden Sie ab Seite 196



Holzschutz



i Pflanztisch: Bausatz, *grün kesseldruckimprägniert

NEU

BROOKLYN-STELZENPFLANZKASTEN | Lärche

Die Pflanzkästen Brooklyn zeichnen sich durch ihre moderne und dennoch zeitlose Optik aus. Durch seine massive Bauweise können auch größere Pflanzen eine neue Heimat finden.

HOLZART		Lärche*	
Artikel	NEU	Art.-Nr.	€/Stck.
Brooklyn-Pflanzkasten, L x B x H / cm			
40 x 40 x 40	inkl. Einlegefolie	66040499-000	79,99
60 x 40 x 40	inkl. Einlegefolie	66040500-000	99,99
Brooklyn-Stelzen-Pflanzkasten, L x B x H / cm			
100 x 60 x 75	inkl. Einlegefolie	66040501-000	199,99

Alle Maße sind ca. Angaben

Zubehör-Übersicht:
finden Sie ab Seite 196




Holzschutz



Brooklyn: fertig montiert, *naturbelassen.
Wir empfehlen einen Schutzanstrich gegen
Bläue und Schimmel.

PFLANZKASTEN | Lärche





6er

TURIN HOCHBEET | Lärche

Diese beiden schmalen Hochbeete das Turin Hochbeet-6er und Bari Hochbeet-3er, sind ideal für die Terrasse oder Balkon, mit separaten Kunststoffeinsätzen.



Kunststoffeinsatz



BARI HOCHBEET | Lärche

3er



Kunststoffeinsatz

HOLZART	Lärche*	
Artikel	Art.-Nr.	€/Stck.
Turin Hochbeet-6er, L x B x H/cm		
100 x 69 x 80	84062330-000	179,99
Bari Hochbeet-3er, L x B x H/cm		
100 x 37 x 88	84062331-000	129,99
Kunststoffeinsatz, L x B x H/cm		
32 x 32 x 26	83072181-000	9,99

Alle Maße sind ca. Angaben

Zubehör-Übersicht:
finden Sie ab Seite 196



Holzschutz

i Bausatz mit teilweise vormontierten Elementen. *naturbelassen. Wir empfehlen einen Schutzanstrich gegen Bläue und Schimmel.

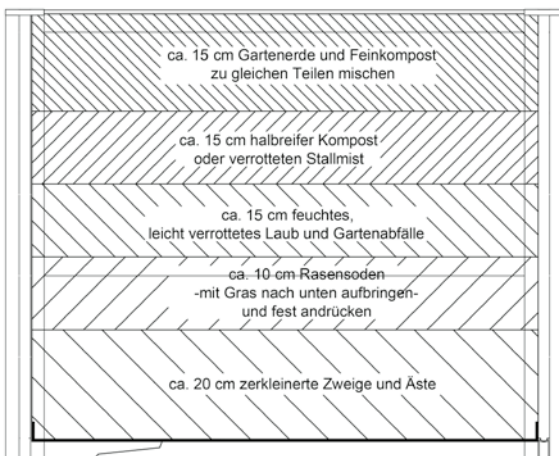
RHOMBUS-HOCHBEET | Lärche

Hochbeet für Garten oder Terrasse. Holz Hochbeete gibt es in verschiedenen Größen: In klein und groß, je nach Verwendungszweck, als Gemüsebeet z.B. für Salat und Kräuter oder Beerenfrüchte, oder als Beet für Pflanzen und Blumen findet sich je nach Verfügbarkeit ein passender Platz zum Aufstellen eines Hochbeets. Für Balkon und kleinere Terrassen eignen sich kleine Hochbeete oder hohe Pflanzkübel besser. Ein Holz-Hochbeet ist die rückenfreundliche Alternative zum Beet im Garten. Bedingt durch die Bauart eines Hochbeetes liegt die Arbeitshöhe zum Bepflanzen und Gießen von z.B. frischen Kräutern, Gemüse oder Schnittblumen in angenehmer ergonomischer Höhe, sodass sich das Bücken zum Boden erübrigt und Sie sich beim Gärtnern im Hochbeet ganz auf den Anbau Ihrer Pflanzen konzentrieren können.



Unser Hinweis

Befüllen Sie unsere Hochbeete mit 5 Schichten wie folgt:



*zersetzungsfreier, dünnmaschiger und nicht durchdringbarer Maschendraht - zum Schutz vor Wühlmäusen und Maulwürfen (nicht im Lieferumfang enthalten).

HOLZART	Lärche*	
Artikel	Art.-Nr.	€/Stck.
Rhombus Hochbeet, L x B x H / cm		
190 x 100 x 72	inkl. Einlegefolie	83081202-000 299,99

Alle Maße sind ca. Angaben

i Rhombus Hochbeet: vormontiert mit umlaufendem Ablagebrett (20 x 68 mm) und Rhombusprofilen (24 x 75 mm), *naturbelassen, wir empfehlen einen Schutzanstrich gegen Bläue und Schimmel



HOCHBEET | Fichte



Je nach Geschmack lassen sie sich als Gemüsebeet (z.B. für Salat und Kräuter oder Beerenfrüchte) oder als Beet für Pflanzen und Blumen einsetzen. Hochbeete ermöglichen eine Bepflanzung in einer rücken- und knieschonenden Höhe, welche auch zugleich den Pflanzen zugutekommt, die vom Bodenfrost ferngehalten werden.

HOLZART	Fichte*	
Artikel	Art.-Nr.	€/Stck.
Hochbeet, L x B x H / cm		
150 x 76 x 79	83001342-009	199,99

Alle Maße sind ca. Angaben



Vier vorgefertigte Seitenwände, mit Gewindestangen verstärkt, Wandstärke 19 mm. *naturbelassen. Wir empfehlen einen Schutzanstrich gegen Bläue und Schimmel.

Die einzelnen Bretter sind sägerau und unbesäumt, die natürliche Form des Baumes, sowie eventuelle Rindenreste bleiben also bestehen. Eine rustikale Optik, die mit sägerauen Brettern überzeugt. Umkleidet werden die Kästen mit Bonanzabrettern aus europäischer Lärche und geben somit dem Ganzen einen rustikalen Charme.

HOLZART	Lärche*	
Artikel	Art.-Nr.	€/Stck.
Rhombus - Hochbeet, L x B x H / cm		
140 x 90 x 80 inkl. Einlegefolie	84071922-008	199,99

Alle Maße sind ca. Angaben



PONDEROSA | Lärche



Ponderosa-Hochbeet: vormontierter Bausatz, Bretter: 16 x 80-160 mm. *naturbelassen. Wir empfehlen einen Schutzanstrich gegen Bläue und Schimmel.



LUCKY HOCHBEET | Lärche

Ein Hochbeet mit kombinierbarem Frühbeetaufsatz – doppelt praktisch starten Sie zeitiger in die neue Erntesaison. Durch die Scheiben im Aufsatz entsteht ein kleines Mini-Treibhaus und das bedeutet, dass die Sonnenstrahlen gebündelt und die entstehende Wärme gehalten werden kann.



LUKE AUFSATZ | Lärche



HOLZART	Lärche*	
Artikel	Art.-Nr.	€/Stck.
Lucky - Hochbeet, L x B x H/cm		
125 x 85 x 80	84071925-000	239,99
Luke - Frühbeetaufsatz, L x B x H/cm		
119 x 80 x 20/30	84071926-000	159,99

Alle Maße sind ca. Angaben

Zubehör-Übersicht:
finden Sie ab Seite 196



Holzschutz



Luke - Frühbeetaufsatz: Bausatz mit vormontierten Elementen und Aufstellfenstern. Lucky - Hochbeet: Bausatz mit vormontierten Elementen. *naturbelassen. Wir empfehlen einen Schutzanstrich gegen Bläue und Schimmel.



OAKLAND | cWPC Hochbeet

Pflegeleicht dank streichfreier & abwaschbarer Oberfläche!



Dieses Hochbeet ist extrem haltbar und sieht sehr modern aus. Der Pflanzkasten ist aus Holz-Kunststoff-Verbundwerkstoffen (cWPC) gefertigt und ist daher sowohl langlebig als auch witterungsbeständig.



MATERIAL	cWPC anthrazit, gebürstet	
Artikel	Art.-Nr.	€/Stck.
Oakland, L x B x H/cm		
188 x 100 x 93	84074750-000	599,99

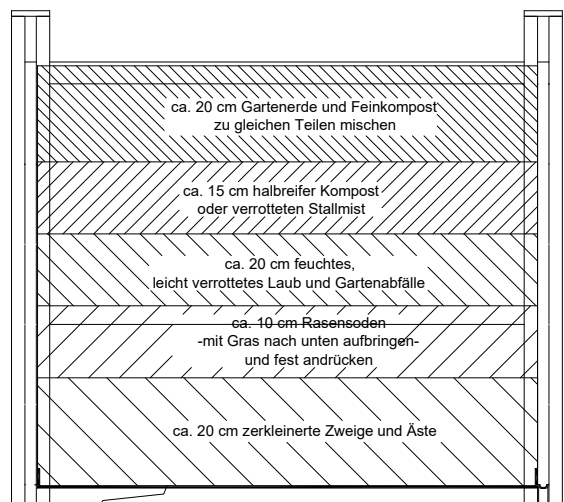
Alle Maße sind ca. Angaben



cWPC -Hochbeet: UV-beständiges, pflegeleichtes, coextrudiertes WPC. Bausatz „Kingston“ Stecksystem, Füllbretter (20 x 147 mm) Eckverbindung aus 3 seitig genuteten Alu-Pfosten (70 x 70 mm) anthrazit, inkl. Alu-Anfangs- und Alu-Abschlussleiste, sowie Gewindestangen.

Unser Hinweis

Befüllen Sie unsere Hochbeete mit 5 Schichten wie folgt:



zersetzungsfreier, dünnmaschiger und nicht durchbeißbarer Maschendraht - zum Schutz vor Wühlmäusen und Maulwürfen (nicht im Lieferumfang enthalten).



STECK-HOCHBEET NIZZA | Fichte granit

Für eine bequeme Arbeitshöhe, mit Ablagefläche.

HOLZARTEN	Lärche*		Fichte granit**	
Artikel	Art.-Nr.	€/Stck.	Art.-Nr.	€/Stck.
Nizza Steck-Hochbeet B x T x H / cm				
149 x 79 x 81,5	83000026-000	279,99	83000025-000	279,99

Alle Maße sind ca. Angaben



Zubehör-Übersicht:
finden Sie ab Seite 196



i Steck-Hochbeet: Bausatz mit umlaufendem Ablagebrett, inkl. Einlegefolie.
 *naturbelassen – wir empfehlen einen Schutzanstrich gegen Bläue und Schimmel.
 **farbevorbehandelt – eine bauseitige Nachbehandlung wird empfohlen.



VALLBO | Asiatische Zeder

Eine sehr praktische Lösung für Kräuter/Gemüse- oder Blumenliebhaber mit begrenztem Platzangebot. Ob im Garten, auf der Terrasse oder dem Balkon – Stadt- und Balkongarten mit 4 Pflanzkästen bietet die Lösung für Hobbygärtner auf engstem Raum. Ebenso gut kann er als lebendiger Raumtrenner eingesetzt werden. Je nach Geschmack und Lichtverhältnissen kann eine Neigung an den Kasten-Segmenten eingestellt werden.

HOLZART		Asiatische Zeder*	
Artikel		Art.-Nr.	€/Stck.
Vallbo, Stadt- und Balkongarten, L x B x H/cm			
82 x 50 x 145	inkl. 4 Einlegefolien	84051070-008	129,99

Alle Maße sind ca. Angaben

Zubehör-Übersicht:
finden Sie ab Seite 196



Holzschutz



Bausatz, kartonverpackt, inkl. 4 Einlegefolien
*farbbehandelt, bauseitige Nachbehandlung wird empfohlen
Empfehlung: Nachbehandlung mit Wetterschutzöl (Bangkirai).



FRISBO | Asiatische Zeder


Dieser Stadt- und Balkongarten ist in der Höhe verstellbar und lässt sich bis zu 20° neigen, um das Sonnenlicht besser zu nutzen. Er bietet nicht nur Platz für Blumen, sondern auch für Kräuter und rankende Gewächse wie Tomaten oder Bohnen.

HOLZART		Asiatische Zeder*
Artikel	Art.-Nr.	€/Stck.
Frisko, Stadt- und Balkongarten L x B x H/cm		
82 x 50 x 145	inkl. 2 Einlegefolien	84051060-008 99,99

Alle Maße sind ca. Angaben



mit Rankhilfen



zum Verstellen



Bausatz, kartonverpackt, inkl. 2 Einlegefolien. Pflanzkasten ist in der Höhe verstellbar und lässt sich bis zu 20° neigen. *farbbehandelt, bauseitige Nachbehandlung wird empfohlen

HYLTE – LEITERREGAL | Eukalyptus



60 x 150 cm



40 x 150 cm

Das Leiterregal verfügt über vier Einlegeböden in unterschiedlichen Größen und bietet viel Platz für Pflanzen und Dekoration im Freien, oder auch als zweckmäßiges Möbelstück im Haus.

HOLZART	Eukalyptus*	
Artikel	Art.-Nr.	€/Stck.
Hylte – Leiterregal, L x B x H/cm		
40 x 150	66020192-006	99,99
60 x 150	66020194-006	119,99

Alle Maße sind ca. Angaben



Das Zeichen für verantwortungsvolle Waldwirtschaft

FSC® Gut für den Wald – gut für den Menschen!

An diesem Zeichen erkennen Sie sehr umweltschonende Holzprodukte, die aus sozial bewirtschafteten Wäldern stammen. Produziert unter strengen Auflagen des Forest Stewardship Council®, regelmäßig von unabhängiger Stelle kontrolliert! Ziel des gemeinnützigen FSC® ist es, global eine Verbesserung der Waldbewirtschaftung zu erreichen.



Bausatz, kartonverpackt. *geölt. Empfehlung: Nachbehandlung mit Wetterschutzöl (Eiche hell)



SVEG – GARTENSCHRANK | Asiatische Zeder

Im Inneren bietet der Schrank ausreichend Ablagefläche mit drei Regalbrettern für Utensilien und praktischen Haken. Auf der linken Seite finden die langstieligen Geräte ihren Platz. Das Dach ist aus Kunststoff mit Holzrahmen, die Beschläge sind aus Edelstahl.

HOLZART	Asiatische Zeder*	
Artikel	Art.-Nr.	€/Stck.
Sveg – Gartenschrank, L x B x H / cm		
87 x 59 x 193 (Dachaußenmaß)	84051050-003	299,99

Alle Maße sind ca. Angaben

Zubehör-Übersicht:
finden Sie ab Seite 196



Holzschutz



Detailbild



Zwei Haken



Magnetischer Türverschluss



Metallgriff



Bausatz, kartonverpackt. *farbvorbehandelt
Empfehlung: Nachbehandlung mit Wetterschutzöl (Walnuss)



Der Pavillon wird mit seinem Sommerdach zum geschützten Ort, dosiert das Licht und hält bis spät abends die Wärme des Tages.

HOLZARTEN		Kiefer KDI*		Stoff grauweiß	
Artikel		Art.-Nr.	€/Stck.	Art.-Nr.	€/Stck.
Arkadenbogen, B x T/cm					
370 x 300	Typ I, großer Bogen B	84060112-000	699,99	-	-
330 x 250	Typ II, kleiner Bogen B	84060113-000	549,99	-	-
Sonnensegel, B x T/cm					
500 x 265	für Typ I	-	-	84060219-000	119,99
440 x 215	für Typ II	-	-	84060220-000	99,99
		verzinkt			
Befestigungsset für das Sonnensegel					
4 Planenhaken, inkl. Schrauben u. Band		84060221-000	9,99	-	-

Alle Maße sind ca. Angaben



Befestigungsset für das Sonnensegel



Detail-Ansicht Sonnensegel



i Arkadenbogen Typ I: Stellfläche 370 x 300 cm, Durchgangshöhe 2,20 m, Konstruktionsholz 30 x 120 mm, Rundstäbe Ø 8 cm. Inkl. Montagematerial. Arkadenbogen Typ II: Komplett-Bausatz, Stellfläche 330 x 250 cm, Durchgangshöhe 2,10 m, Konstruktionsholz 30 x 95 mm, Rundstäbe Ø 6 cm. Inkl. Montagematerial. **Sonnensegel: Hochwertiger Sonnenschutz aus stabilem Stoff (350 g/m², 100% Polyester, PU-beschichtet), vielseitig anwendbar. **B** = Auftragsbezogene Fertigung – nicht ständig ab Lager verfügbar. Bitte beachten Sie eine Lieferzeit von in der Regel 2 – 3 Wochen *grün kesseldruckimprägniert

ALTMARK STECKBEETGRENZE | Haselnuss



HOLZART	Haselnuss*	
Artikel	Art.-Nr.	€/Stck.
Altmark Haselnuss-Steckbeetgrenze, L x B / cm		
120 x 15	Abstand Staketen ca. 3 - 5 cm	83000023-060 19,99

Alle Maße sind ca. Angaben

i Altmark Steckbeetgrenze: Pfähle links und rechts ca. 30 cm lang. *naturbelassene Staketen, Bast sowie Rindenresten (z. T. grau patiniert).

RUSTIK STECKBEETGRENZE | Haselnuss



HOLZART	Haselnuss*	
Artikel	Art.-Nr.	€/Stck.
Rustik Haselnuss-Steckbeetgrenze L x B / cm		
120 x 35	Abstand Staketen ca. 3 - 4 cm	84071803-060 21,99

Alle Maße sind ca. Angaben

i Rustik Haselnuss-Steckbeetgrenze: *naturbelassene Staketen, handgespalten, Bast sowie Rindenresten (z. T. grau patiniert).



RUSTIK ROLLBEETGRENZE | Haselnuss

50 cm Höhe



30 cm Höhe

HOLZART		Haselnuss*	
Artikel		Art.-Nr.	€/lfdm.
Rustik Haselnuss-Rollbeetgrenze, B x H/cm			
500 x 50	hoch, Abstand Staketen ca. 3 - 4 cm	84062265-024	16,99
500 x 30	niedrig, Abstand Staketen ca. 3 - 4 cm	84062274-036	12,99

Alle Maße sind ca. Angaben



Rustik Haselnuss-Rollbeetgrenze: *naturbelassene Staketen, Ø ca. 20 – 40 mm, handgespalten, Bast sowie Rindenreste (z. T. grau patiniert). Verbindungen: Draht verzinkt, auf flexiblen Rollen à 5 m, an jeder Stelle teilbar.

ROLLBOARDS | Kiefer KDI



Gefräste und gefaste Halbpalisaden, mit Draht zu einer Einheit geheftet.

HOLZART		Kiefer KDI**	
Artikel		Art.-Nr.	€/Stck.
Rollboards, gefräste und gefaste Halbpalisaden			
L = 2,00 m, H = 30 cm, Ø 6 cm		80020012-060	24,99

Alle Maße sind ca. Angaben



Rollboards **grün kesseldruckimprägniert



WEIDENMATTEN | Weide

Unsere Weidenmatten sind ein vielfältig einsetzbarer Allrounder. Meist als flexibler Sichtschutz eingesetzt, bieten sie jedoch auch viel Raum für viele weitere kreative Einsatzmöglichkeiten.

HOLZART		Weide*	
Artikel		Art.-Nr.	€/Stck.
Weidenmatten, B x H / cm B			
300 x 180	Weidengeflecht auf verzinktem Draht	84071907-100	79,99
300 x 150	Weidengeflecht auf verzinktem Draht	84071908-100	69,99
300 x 100	Weidengeflecht auf verzinktem Draht	84071909-100	49,99

Alle Maße sind ca. Angaben

B = Auftragsbezogene Fertigung – nicht ständig ab Lager verfügbar. Bitte beachten Sie eine Lieferzeit von in der Regel 2–3 Wochen.

Zubehör-Übersicht:
(Joda®color ab Seite 196)



Pflege-Tipp:
Joda®Pflegeöl-Spray



WEIDEN-STECKBEETGRENZE | Weide

Mit der Weiden Steckbeetgrenze lassen sich im Handumdrehen klare Grenzen im Garten setzen. Es können kleine Raumabteilungen in einem Kräuterbeet gesetzt, Rasenkanten können durch die Beetgrenze betont werden oder es kann als Trennwand dienen.

HOLZART		Weide*	
Artikel		Art.-Nr.	€/Stck.
Weiden-Steckbeetgrenze, B x H / cm			
120 x 25	hoch	84071741-010	15,99
120 x 20	niedrig	84071740-010	13,99

Alle Maße sind ca. Angaben



*Ungeschälte Weide, fungizid- und ölbehandelt.



KOMPOSTSILO | Kiefer KDI

Wie der Kompostsilo Gartenerde macht – Kompostieren ist ganz einfach – mit zwei Lagerstätten nebeneinander. Einen für Abfälle aus Küche und Garten, den anderen für den reifenden Kompost. **Luft für den Kompost:** Neben einem schattigen Standort ist die ausreichende Zufuhr von Sauerstoff für den Zersetzungsprozess im Inneren entscheidend. Achten Sie auf die breiten Spalten zwischen den einzelnen Brettern unseres Komposters. Sie dienen der Belüftung, so kann im Kompost erst das richtige Klima entstehen, um unerwünschte Schädlinge und Unkrautsamen wirksam und ökologisch zu vernichten. **Kompost ansetzen:** Der Komposter sollte nicht über den Rand hinaus befüllt werden.

Tipp: Wenn Sie Kompost frisch ansetzen, „impfen“ Sie ihn mit verrottetem Kompost. Darin steckt alles, was sich an Kleinlebewesen in einem neuen Kompost erst aufbauen muss. Die Basis bildet eine Lage aus Zweigen, damit die Luft zirkulieren kann. Decken Sie den vollen Komposter mit Erde ab.

HOLZART	Kiefer KDI*	
Artikel	Art.-Nr.	€/Stck.
Kompostsilo, B x T x H/cm		
100 x 100 x 80	84160009-020	149,99
Brett-Komposter, B x T x H/cm		
100 x 100 x 70	84060005-025	49,99

Alle Maße sind ca. Angaben

Zubehör-Übersicht:
finden Sie ab Seite 196




Holzschutz



Kompostsilo: Vorgefertigter Bausatz aus 4 soliden Eckpfosten 80 x 80 mm und 20 Brettern (Breite 125 mm, Brettstärke 20 mm), mit Zugankern aus Rundstahl für extra Stabilität.

Brett-Komposter: Stecksystem mit Brettern aus sägerauer Kiefer. *grün kesseldruckimprägniert



BRETT-KOMPOSTER | Kiefer KDI



NEU

ODENWALD | Nadelholz granit

Ein optischer Blickfang am Kaminholz-Regal ist die Alu-Zierleiste am Dach. Das Holz ist vorbehandelt, um einen dauerhaften Einsatz im Außenbereich zu ermöglichen. Dieses hochwertige Kaminholzregal eignet sich zur Lagerung von Brennholz und bietet guten Schutz vor Regen und Schnee. Bei der Lagerung im Freien übernehmen Sonne und Wind den Trocknungsprozess, sodass das Kaminholz im eigenen Garten in aller Ruhe geschützt trocknen kann.

HOLZART		Nadelholz granit**	
Artikel	NEU	Art.-Nr.	€/Stck.
Kaminholz-Regal Odenwald, B x T x H / cm			
100 x 100 x 201/189	klein	66040429-004	199,99
195 x 100 x 201/189	groß	66040428-004	279,99

Alle Maße sind ca. Angaben



Der Kaminholz-Speicher Westerwald wird als praktischer Bausatz geliefert. Das verarbeitete Kiefernholz ist kesseldruckimprägniert und lässt sich mit wenigen Schrauben schnell montieren. Brennholz soll luftig gelagert werden, muss aber vor andauernder Durchnässung geschützt werden – das ist durch die offenen Seitenwände und die überlappenden Dachbretter prima gewährleistet.

HOLZART		Kiefer KDI*	
Artikel		Art.-Nr.	€/Stck.
Kaminholz-Speicher Westerwald, B x T x H / cm			
210 x 80 x 207		83020910-003	239,99


Alle Maße sind ca. Angaben



WESTERWALD | Kiefer KDI



Kaminholz-Speicher Westerwald: Bausatz *grün kesseldruckimprägniert. Kaminholz-Speicher Odenwald: Bausatz, Leisten ca. 30 x 40 mm, Dach + Boden 16 mm **Nadelholz farbvorbearbeitet, eine bauseitige Nachbehandlung wird empfohlen.



HOLZARTEN	Kiefer KDI*	
Artikel	Art.-Nr.	€/Stck.
Arhus, konisches Spalier, L x B /cm		
150 x 30/60	84060179-012	17,99
Odense, rechteckiges Spalier, L x B /cm		
150 x 60	84061180-012	17,99
		Haselnuss**
Rustik Haselnuss-Rankhilfe, L x B /cm		
200 x 50 Abstand Latten ca. 3 - 4 cm	83001325-020	29,99

Alle Maße sind ca. Angaben



Spaliere: Aus 15 x 30 mm gehobelten Leisten. *grün kesseldruckimprägniert. **Rustik, Haselnuss-Rankhilfe:** **naturbelassene Latten, handgespalten, mit Bast- sowie Rindenresten (z. T. grau patiniert). Verbindungen Draht verzinkt, auf flexiblen Rollen à 2 m.





ANNO | Kiefer KDI



VISBY | Birke

Gestaltungsbeispiel: Die Dekoseile sind nicht im Lieferumfang enthalten.

HOLZARTEN	Kiefer KDI*		Birke	
Artikel	Art.-Nr.	€/Stck.	Art.-Nr.	€/Stck.
Visby Dekoleiter, L x B/cm				
180 x 40	-	-	83000024-040	31,99
Wäschefahl Anno, L/cm				
300	84062132-010	99,99	-	-

Alle Maße sind ca. Angaben



Wäschefahl: *grün kesseldruckimprägniert.
Visby Deko-Leiter: Birke naturbelassen



MÜLLBOX RHOMBUS | Lärche/Douglasie



Bei Bedarf können die Türen eingehakt werden



Praktisch: der optionale Gasdruckdämpfer, der den Deckel von selbst oben hält



Dank der mitgelieferten Kette öffnet sich der Mülltonnendeckel auch gleich mit



Fichte granit



Fichte grauweiß

HOLZARTEN	Lärche/Douglasie*		Fichte granit**		Fichte grauweiß**		Edelstahl		
Artikel	Art.-Nr.	€/Stck.	Art.-Nr.	€/Stck.	Art.-Nr.	€/Stck.	Art.-Nr.	€/Stck.	
Müllbox Rhombus Duo, B x T x H / cm									
152 x 91 x 129	für 2 Tonnen à 240 l	84060206-003	699,99	84060490-003	649,99	84060491-003	649,99	-	-
Gasdruckdämpfer-Set									
für Müllbox Rhombus Duo	2 Stück, mit Befestigungsschrauben	-	-	-	-	-	-	41000015-000	59,99

Alle Maße sind ca. Angaben



Müllbox Rhombus Duo: Bausatz (vorgef. Element, inkl. Rückwand) *naturbelassen, kammergetrocknet, wir empfehlen einen Schutzanstrich gegen Bläue und Schimmel. **farbbehandelt. Eine bauseitige Nachbehandlung wird empfohlen.



PREMIUM | Bogen-Teichbrücke

HOLZARTEN		Fichte KDI*	Fichte**	Lärche**			
Artikel		Art.-Nr.	€/Stck.	Art.-Nr.	€/Stck.	Art.-Nr.	€/Stck.
Bogen-Teichbrücke Premium 3 m, L x B / cm B							
300 x 100	ohne Handlauf	84060517-000	2.039,99	84060501-000	1.999,99	84060583-000	2.499,99
300 x 100	mit 1 x Handlauf und gekreuztem Geländer	84060518-000	3.179,99	84060502-000	3.099,99	84060584-000	3.899,99
300 x 100	mit 2 x Handläufen und gekreuzten Geländern	84060519-000	4.319,99	84060503-000	4.219,99	84060585-000	5.199,99
Auslaufkeil, L / cm B							
30		84060520-000	149,99	84060504-000	139,99	84060586-000	159,99
Bogen-Teichbrücke Premium 4 m, L x B / cm B							
400 x 100	ohne Handlauf	84060521-000	2.389,99	84060505-000	2.299,99	84060533-000	2.999,99
400 x 100	mit 1 x Handlauf und gekreuztem Geländer	84060522-000	3.639,99	84060506-000	3.499,99	84060534-000	4.399,99
400 x 100	mit 2 x Handläufen und gekreuzten Geländern	84060523-000	4.899,99	84060507-000	4.799,99	84060535-000	5.899,99
Auslaufkeil, L / cm B							
40		84060524-000	149,99	84060508-000	139,99	84060536-000	159,99
Bogen-Teichbrücke Premium 5 m, L x B / cm B							
500 x 100	ohne Handlauf	84060525-000	2.799,99	84060509-000	2.699,99	84060537-000	3.699,99
500 x 100	mit 1 x Handlauf und gekreuztem Geländer	84060526-000	4.669,99	84060510-000	4.499,99	84060538-000	5.499,99
500 x 100	mit 2 x Handläufen und gekreuzten Geländern	84060527-000	6.499,99	84060511-000	6.299,99	84060539-000	7.199,99
Auslaufkeil, L / cm B							
50		84060528-000	149,99	84060512-000	139,99	84060540-000	159,99
Einzelteile Bogen-Teichbrücke Premium (zum Selbstbau)							
Brückenträger, L x B x H / cm B							
300 x 16 x 11,8		16000825-000	689,99	16000810-000	669,99	16000840-000	919,99
400 x 16 x 11,8		16000830-000	749,99	16000815-000	709,99	16000845-000	999,99
500 x 22 x 11,8		16000835-000	889,99	16000820-000	849,99	16000850-000	1.249,99
Handlauf, L x B x H / cm B							
300 x 9 x 11,8		16000925-000	519,99	16000910-000	509,99	16000940-000	699,99
400 x 9 x 11,8		16000930-000	579,99	16000915-000	559,99	16000945-000	779,99
500 x 9 x 11,8		16000935-000	669,99	16000920-000	649,99	16000950-000	899,99

Alle Maße sind ca. Angaben

Geländerkreuze nur in Kombination bei Kauf einer kompletten Brücke



BOGEN-TEICHBRÜCKE | Fichte KDI grün

Sie verbinden nicht nur, was das Wasser trennt: Brücken prägen und führen Gartenbereiche zusammen. Als weit vorgefertigte Joda® Bausätze sind sie zudem leicht aufzustellen. Joda® Verarbeitungstipp: Wichtig ist bei jeder Brücke die sichere Verankerung. Frostsichere Betonfundamente (üblich mehr als 80 cm tief!) geben den richtigen Halt. Achten Sie auf einen ausreichenden Abstand zum Ufer. Joda® empfiehlt einen Mindestabstand von 50 cm, damit die Fundamente sicher ruhen.



Bogen-Teichbrücke mit zwei Handläufen



Bogen-Teichbrücke mit einseitigem Handlauf, bauseits farbbehandelt

HOLZART		Fichte KDI* grün	
Artikel		Art.-Nr.	€/Stck.
Bogen-Teichbrücke, L x B/cm			
250 x 80		84071930-00	599,99
Handlauf, L/cm			
250		84071931-00	249,99
Auslaufkeil			
-		84071932-00	39,99

Alle Maße sind ca. Angaben

Zubehör-Übersicht:
finden Sie ab Seite 196



Holzschutz



Bogen-Teichbrücke Standard: Brückenträger aus hochwertigen Leimholzbögen, *kesseldruckimprägniert. **Bogen-Teichbrücke Premium:** **kesseldruckimprägniert, **naturbelassen. Wir empfehlen einen Schutzanstrich gegen Bläue und Schimmel.



FAHNENMAST | Fichte KDI



Fahnenmastfuß aus Kiefer KDI* grün



Leinenhalter aus Buche KDI



Knauf, Draufsicht Buche naturbelassen



Mastkopf mit Knauf

HOLZARTEN		Fichte KDI*		Fichte**	
Artikel		Art.-Nr.	€/Stck.	Art.-Nr.	€/Stck.
Fahnenmast komplett, L/m					
8		84070110-000	629,99	84070115-000	579,99
7		84070100-000	519,99	84070105-000	499,99
6		84070090-000	459,99	84070095-000	449,99
Fahnenmast mit Zubehör, L/m					
8		84070070-000	419,99	84070075-000	359,99
7		84070060-000	339,99	84070065-000	329,99
6		84070050-000	289,99	84070055-000	269,99
Fahnenmast ohne Zubehör, L/m					
8		84070030-000	359,99	84070035-000	329,99
7		84070020-000	279,99	84070025-000	269,99
6		84070010-000	229,99	84070015-000	209,99

Alle Maße sind ca. Angaben

HOLZARTEN		Kunststofffaser		Kiefer KDI*		Lärche**		Buche KDI*		Buche**	
Artikel		Art.-Nr.	€/fdm.	Art.-Nr.	€/Stck.	Art.-Nr.	€/Stck.	Art.-Nr.	€/Stck.	Art.-Nr.	€/Stck.
Zubehör Fahnenmast											
Mastfuß, mm/m											
90 x 90/2,10	für Mast 6-7 m	-	-	84070130-000	169,99	84070135-000	199,99	-	-	-	-
115 x 115/2,10	für Mast 8 m	-	-	84070140-000	199,99	84070145-000	229,99	-	-	-	-
Knauf											
ca. 12 cm		-	-	-	-	-	-	84070150-000	39,99	84070151-000	38,99
Leine											
-		84070160-000	4,99	-	-	-	-	-	-	-	-
Leinenhalter											
ca. 12 cm		-	-	-	-	-	-	84070170-000	29,99	84070171-000	28,99

Alle Maße sind ca. Angaben

i **Fahnenmast komplett:** mit Knauf, Leine, Leinenhalter und Mastfuß (Mast zweiseitig klappbar), verbolzt mit verz. 6-Kantschrauben. Alle Teile fertig montiert. Der Fuß des naturbelassenen Fahnenmastes besteht aus Lärche. Fahnenmast mit Zubehör: mit Knauf, Leine und Leinenhalter (Teile fertig montiert) Fahnenmast ohne Zubehör: gleichmäßig konisch gefräst. **Fahnenmast Zubehör:** Glatt gehobeltes Material. Mastfüße: Gehobelt, Kanten gefast, Oberseiten sind abgeschragt. Ø Mast: am Kopfende 5 – 7 cm. Bei Länge 6 m Ø am Fuß 8 – 10 cm, bei Länge 8 m Ø am Fuß 10 – 12 cm. *grün kesseldruckimprägniert, **naturbelassen. Wir empfehlen einen Schutzanstrich gegen Bläue und Schimmel.



Trockenrisse



Trockenrisse

Bei einem Trocknungsprozess können sogenannte Trockenrisse aufgrund einer nicht gleichmäßigen Holzstruktur entstehen, wodurch das Holz tangential stärker schwindet als radial (Anisotropie). Je nach Holzart und Standort des Produktes (z. B. sonniger oder schattiger Standort) kann dies unterschiedlich stark auftreten und auch wieder vergehen. Nach DIN 4074 sind solche Risse grundsätzlich zulässig, da sie die Statik und Haltbarkeit nicht negativ beeinflussen.

SELECT | Fichte weiß



Fahnenmastfuß aus Eiche



Leinenhalter



Detailansicht

„Herzlich willkommen!“ – Freunde kommen zu Besuch und Sie hissen eine Flagge. Die äußerst soliden Holzmasten sind dafür aus gleichmäßig konisch gefrästem Fichtenleimholz gefertigt. Fuß Eiche. Leimholz bleibt weitgehend frei von größeren Rissen und eignet sich besonders gut zur Farbgebung. So zeigen Sie richtig Flagge.

HOLZART		Fichte* weiß	
Artikel		Art.-Nr.	€/Stck.
Select – Fahnenmast L / cm			
800	Mast* mit Mastfuß* und Zubehör**	84071927-000	1.699,99
800	Mast* mit Zubehör**	84071928-000	1.399,99
800	Mast* ohne Zubehör**	84071929-000	1.299,99

Alle Maße sind ca. Angaben



Die Schellen am Fahnenmast sind feuerverzinkt, Schrauben für den Leinenhalter sind rostfrei A2 und die Schraube für den Kopf ist feuerverzinkt. Mastfuß inkl. Befestigung und Kupferabdeckung, *farbbehandelt, bauseitige Nachbehandlung wird empfohlen. **Zubehör: weißer Kunststoffknauf, Leine und Leinenhalter.



ROBINIEN-RUNDHOLZ



ROBINIEN-PFÄHLE



SCHWELLEN KDI



GARTEN & LANDSCHAFTSBAU

Ideen für eine natürliche Landschaftsgestaltung

Grüne Wiese und weites Feld: Da draußen zeigen sich immer wieder noch ungenutzte Räume. Finden Sie hier vorgefertigte Hölzer für die Gestaltung von Grünanlagen und Freiflächen. Vielseitig einsetzbar stufen sie ab, gestalten und stützen – je nach Verwendung der massiven Holzprodukte gliedern und begrenzen sie Natur- und Gartenräume.

Neben nützlichen Ideen mit eher ländlichem Charakter (wie das beständige Robinienholz mit Pfählen für natürliche Einfriedungen von Grünland, Koppel etc.) gibt es hier typische Hölzer für die professionelle Gestaltung von privaten Gärten und öffentlichen Milieus. Für Niveaueausgleich und kreative Abgrenzung finden Sie z.B. Schwellen und Palisaden.

In jedem Fall steht Vielfalt zur Auswahl.

Wünschen Sie andere Dimensionen?

Ihr Joda® Fachberater hilft gerne weiter, Ihren Joda® Fachhändler in Ihrer Nähe finden Sie auch auf www.joda.de/Haendlersuche



INHALT

Robinien-Rundhölzer	258 - 259
Weideneinzäunung	260 - 261
Gefräste Ware	262 - 267
Schwellen	268
Hartholz	269

Alle Maße in diesem Kapitel sind ca.-Angaben. Für alle Abb. gilt: Zubehör und Deko nicht im Lieferumfang enthalten.

ROBINIE – URSPRÜNGLICH BESTÄNDIG – DAS HÄRTESTE HOLZ EUROPAS!

Unsere Robinie ist nicht nur besonders langlebig und widerstandsfähig, sondern verströmen auch einen ganz eigenen, natürlichen Charm. Die silbrig-graue Patina, die sich mit der Zeit bildet, ist eine charakteristische Eigenschaft dieses einzigartigen Holzes. Sie entsteht durch die Wechselwirkung mit Sonne und Witterung und verleiht den Rundhölzern eine edle, zeitlose Ausstrahlung. Diese Patina sorgt dafür, dass sich die Robinienhölzer harmonisch in jedes Gartenbild einfügen und gleichzeitig ihre Funktionalität bewahren. Ob als Uferbefestigung, für Koppeln oder für dekorative Akzente - die Robinie überzeugt durch ihre natürliche Schönheit und ihre Widerstandsfähigkeit gegenüber äußeren Einflüssen. Genießen Sie die robuste Langlebigkeit und das natürliche Flair, das unsere Robinien Rundhölzer Ihrem Garten verleihen. Ein Stück Natur, das mit der Zeit nur noch schöner wird.



RUNDHOLZ | Robinie

Robinie naturgewachsen, entsplintet und geschliffen



„Palisaden“ mit natürlichem Charakter. Unsere Rundhölzer sind ideal für Begrenzungen aller Art, Spielanlagen, Geländer, Steganlagen etc., naturkrumm und naturbelassen. Aufgrund der schönen Optik (Kernholz goldbraun nachdunkelnd) und seiner natürlichen Wuchsform eignen sich diese geschliffenen Hölzer auch für den heimischen Garten! Aus einem Stamm mit stärkerem Durchmesser gesägt, entsplintet, geschliffen.
Durchmesser = Mittendurchmesser

HOLZART		Robinie*	
Artikel		Art.-Nr.	€/lfdm.
Rundholz, naturgewachsen, entsplintet, geschliffen			
Ø 10 - 12 cm,	L = 3,00 m	82020567-000	30,99
Ø 10 - 12 cm,	L = 4,00 m	82020568-000	31,99
Ø 12 - 14 cm,	L = 3,00 m	82020575-000	33,99
Ø 12 - 14 cm,	L = 4,00 m	82020572-000	39,99
Ø 12 - 14 cm,	L = 5,00 m	82020573-000	41,99
Ø 14 - 16 cm,	L = 3,00 m	82020576-000	43,99
Ø 14 - 16 cm,	L = 4,00 m	82020580-000	46,99
Ø 14 - 16 cm,	L = 5,00 m	82020581-000	48,99
Ø 14 - 16 cm,	L = 6,00 m	82020582-000	53,99
Ø 16 - 18 cm,	L = 3,00 m	82020577-000	55,99
Ø 16 - 18 cm,	L = 4,00 m	82020584-300	58,99
Ø 16 - 18 cm,	L = 5,00 m	82020585-300	62,99
Ø 16 - 18 cm,	L = 6,00 m	82020586-300	67,99
Ø 18 - 20 cm,	L = 3,00 m	82020578-000	68,99
Ø 18 - 20 cm,	L = 4,00 m	82020588-000	71,99
Ø 18 - 20 cm,	L = 5,00 m	82020589-000	75,99
Ø 18 - 20 cm,	L = 6,00 m	82020590-000	79,99
Ø 20 - 22 cm,	L = 3,00 m	82020579-000	81,99
Ø 20 - 22 cm,	L = 4,00 m	82020592-000	85,99
Ø 20 - 22 cm,	L = 5,00 m	82020593-000	89,99
Ø 20 - 22 cm,	L = 6,00 m	82020594-000	93,99



Frisch entsplintet und geschliffen: **Rundholz** für unterschiedlichste Einsätze, z.B. auf Spielplätzen



PFÄHLE | Robinie

Naturkrumm und bereits gespitzt: Langlebige Pfähle für Zäune

Ideal für Koppeln, Uferbefestigung, Weiden etc. Naturkrumm (wie gewachsen, Durchmesser = Mittendurchmesser), grob entrindet, Erdende gespitzt, naturbelassen.

Bitte beachten Sie: Bewittertes Holz ändert seine Färbung – das farbliche Verstocken des Splintholzes zählt zu den natürlichen Eigenschaften der Robinien-Pfähle.

HOLZART		Robinie*	
Artikel		Art.-Nr.	€/Stck.
Pfähle, naturgewachsen, grob entrindet, gespitzt			
Ø 8 - 10 cm,	L = 1,50 m	82020510-000	14,99
Ø 8 - 10 cm,	L = 2,00 m	82020515-000	19,99
Ø 8 - 10 cm,	L = 2,50 m	82020520-000	26,99
Ø 10 - 12 cm,	L = 1,50 m	82020530-000	19,99
Ø 10 - 12 cm,	L = 2,00 m	82020535-000	25,99
Ø 10 - 12 cm,	L = 2,50 m	82020540-000	32,99
Ø 12 - 14 cm,	L = 1,50 m	82020550-000	25,99
Ø 12 - 14 cm,	L = 2,00 m	82020555-000	36,99
Ø 12 - 14 cm,	L = 2,50 m	82020560-000	45,99



Andere Längen und Durchmesser auf Anfrage! Bitte beachten Sie, dass Splintholz generell nur über eine geringe natürliche Dauerhaftigkeit verfügt. Schnittholz/Hobelware: Je nach Bedarf können Brettware, Bohlen oder Kanthölzer auftragsbezogen gefertigt werden (z. B. Frischeinschnitt 35 x 130 mm sägerau, sauber gekappt). Bitte erfragen Sie die Verfügbarkeit, Preise und Lieferzeiten bei Ihrem Joda® Fachberater. *naturbelassen. Wir empfehlen einen Schutzanstrich gegen Bläue und Schimmel.



LAND- & FORSTWIRTSCHAFTLICHE PRODUKTE

Eichenspaltpfähle

Weidezaunpfähle

EICHENSPALTPFÄHLE

Frisch, 12–14 cm Kantenlänge, relativ gerade gewachsene Waldeichen, halb- oder kreuzgespalten, stumpf oder spitz, als Paket zu 25 Stück gebündelt.

WEIDEZAUN-PFÄHLE

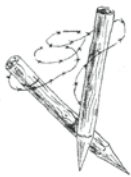
Lärche, frisch, geschält/bunt gefräst, Erdende gespitzt, ohne Fase, unbehandelt. Bunt gefräst steht für zylindrische Bearbeitung des Holzes und teils noch anhaftende Rindenteile.

HALBLATTEN

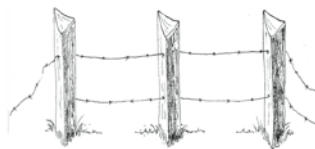
Frisch, geschält/bunt gefräst, getrennt. Bunt gefräst steht für zylindrische Bearbeitung des Holzes und teils noch anhaftende Rindenteile.

KASTANIENPFÄHLE

Frisch, geschält, Erdende gespitzt, ohne Fase, unbehandelt, teils noch anhaftende Rindenteile.



Weidezaun-Pfähe



Eichenspaltpfähle



Halblatten

HOLZARTEN				Eiche frisch*		Lärche/Douglasie*		Fichte/Tanne frisch*	
Artikel				Art.-Nr.	€/Stck.	Art.-Nr.	€/Stck.		
Eichenspaltpfähle									
Ø 12 - 14 cm,	L = 1,80 m	gespitzt	B	21020054-025	13,99	-	-	-	-
Ø 12 - 14 cm,	L = 2,00 m	gespitzt	B	21020055-025	15,99	-	-	-	-
Ø 12 - 14 cm,	L = 1,80 m	stumpf	B	21020020-025	12,99	-	-	-	-
Ø 12 - 14 cm,	L = 2,00 m	stumpf	B	21020030-025	14,99	-	-	-	-
Weidezaun-Pfähe									
Ø 8 cm,	L = 1,50 m	geschält/bunt gefräst	B	-	-	81071124-104	8,49	-	-
Ø 8 cm,	L = 1,75 m	geschält/bunt gefräst	B	-	-	81071125-104	9,99	-	-
Ø 8 cm,	L = 2,00 m	geschält/bunt gefräst	B	-	-	81071130-104	11,49	-	-
Ø 10 cm,	L = 1,50 m	geschält/bunt gefräst	B	-	-	81071103-060	8,39	-	-
Ø 10 cm,	L = 1,75 m	geschält/bunt gefräst	B	-	-	81071104-060	9,79	-	-
Ø 10 cm,	L = 2,00 m	geschält/bunt gefräst	B	-	-	81071107-060	11,19	-	-
Ø 10 cm,	L = 2,50 m	geschält/bunt gefräst	B	-	-	81071111-060	13,89	-	-
Ø 12 cm,	L = 2,00 m	geschält/bunt gefräst	B	-	-	81071105-048	14,69	-	-
Ø 12 cm,	L = 2,50 m	geschält/bunt gefräst	B	-	-	81071108-048	19,79	-	-
						Art.-Nr.	€/lfdm.	Art.-Nr.	€/lfdm.
Halblatten/Halbriegel									
Ø 8 cm,	L = 3,00 m	geschält/bunt gefräst	B	-	-	-	-	81030045-208	2,39
Ø 10 cm,	L = 3,00 m	geschält/bunt gefräst	B	-	-	81030040-120	3,79	81030010-120	3,49
Ø 10 cm,	L = 4,00 m	geschält/bunt gefräst	B	-	-	81030050-120	4,19	81030020-120	3,69
Ø 10 cm,	L = 5,00 m	geschält/bunt gefräst	B	-	-	81030060-120	4,39	81030030-120	3,89

B = Auftragsbezogene Fertigung – nicht ständig ab Lager verfügbar. Bitte beachten Sie eine Lieferzeit von in der Regel 2–3 Wochen.

Kastanienpfähle, cm	Art.-Nr.	€/Stck.
Ø = 6 - 10, L = 180 bunt geschält, angespitzt	81020103-150	16,99
Ø = 6 - 10, L = 150 bunt geschält, angespitzt	81020102-150	14,99
Ø = 6 - 10, L = 120 bunt geschält, angespitzt	81020101-150	12,99
Ø = 6 - 10, L = 90 bunt geschält, angespitzt	81020100-150	9,99

Kastanien-Halbriegel, cm	Art.-Nr.	€/Stck.
Ø = 6 - 10, L = 250 naturgewachsen, getrennt	81020111-440	11,99



*naturbelassen Wir empfehlen einen Schutzanstrich gegen Bläue und Schimmel.

Alle Maße sind ca. Angaben



LAND- & FORSTWIRTSCHAFTLICHE PRODUKTE

Halblatten

Kastanienpfähle

TURNIERSTANGEN

Frisch, Fichtenholz, sauber zylindrisch gefräst, leichte Krümmung und Faserausrisse sind möglich.

WEIDEZAUNTÖRE

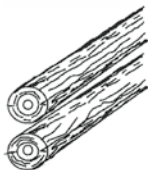
Naturbelassen, bunt geschält.

KOPPELRIEGEL


Schmalseitig abgerundet, Breitseiten hobelgestreift. Kiefer, grün kesseldruckimprägniert oder Lärche, naturbelassen.

PFLANZ-/ZAUNPFÄHLE

Fichte/Tanne frisch, geschält/bunt gefräst, unbehandelt. Bunt gefräst steht für zylindrische Bearbeitung des Holzes und teils noch anhaftende Rindenteile.



Turnierstangen



Weidezauntore



Koppelriegel

HOLZARTEN	Fichte/Tanne frisch*		Lärche/Douglasie*		Kiefer KDI**	
Artikel	Art.-Nr.	€/Stck.	Art.-Nr.	€/Stck.	Art.-Nr.	€/Stck.
Turnierstangen						
Ø 10 cm, L = 3,00 m	sauber zylindrisch gefräst	B	81060010-000	24,99	-	-
Ø 10 cm, L = 4,00 m	sauber zylindrisch gefräst	B	81060020-000	34,99	-	-
Weidezauntore, (B x H)						
3,00 x 1,20 m	geschält/bunt gefräst	B	81040010-010	159,99	81040040-010	179,99
4,00 x 1,20 m	geschält/bunt gefräst	B	81040020-010	169,99	81040050-010	189,99
5,00 x 1,20 m	geschält/bunt gefräst	B	81040030-010	179,99	81040060-010	199,99
Koppelriegel						
5 x 10 cm, L = 6,00 m	schmals. abgerundet, breits. hobelgestreift	B	-	-	82030231-100	49,99
					82030211-100	33,99
Pflanz-/Zaunpfähle, geschält/bunt gefräst						
Ø 8 cm, L = 1,75 m	geschält/bunt gefräst	B	81070204-104	8,49	-	-
Ø 8 cm, L = 2,00 m	geschält/bunt gefräst	B	81070205-104	10,49	-	-
Ø 8 cm, L = 2,50 m	geschält/bunt gefräst	B	81070206-104	13,49	-	-
Ø 8 cm, L = 3,00 m	geschält/bunt gefräst	B	81070207-104	15,99	-	-
Ø 10 cm, L = 2,00 m	geschält/bunt gefräst	B	81070105-060	9,69	-	-
Ø 10 cm, L = 2,50 m	geschält/bunt gefräst	B	81070110-060	12,09	-	-
Ø 10 cm, L = 3,00 m	geschält/bunt gefräst	B	81070111-060	21,99	-	-
Ø 12 cm, L = 2,00 m	geschält/bunt gefräst	B	81071120-048	12,99	-	-
Ø 12 cm, L = 2,50 m	geschält/bunt gefräst	B	81071121-048	17,99	-	-

B = Auftragsbezogene Fertigung – nicht ständig ab Lager verfügbar. Bitte beachten Sie eine Lieferzeit von in der Regel 2–3 Wochen.



Weide & Land:

Holzideen anfragen! Nicht alle Hölzer für Weidebegrenzungen (Pfähle, Koppelriegel etc.) können hier abgebildet werden. Ihr Fachberater hilft gerne weiter!

*naturbelassen. Wir empfehlen einen Schutzanstrich gegen Bläue und Schimmel.**grün kesseldruckimprägniert



Baum- und Zaunpfähle aus Kiefer KDI* grün

LANDSCHAFTSBAU MIT HOLZ

Garten und Landschaft zu gestalten macht viel Freude. Damit Sie auch lange etwas von Ihrem Werk haben, hier zwei grundlegende Hinweise. Eine sachgemäße Verarbeitung ist bei Erdkontakt des Holzes besonders wichtig. Bitte beachten Sie die Verarbeitungshinweise auf Seite 252.

Zu beachten ist:

1. Imprägniertes Holz darf bei Erdkontakt auf keinen Fall gesägt, gehobelt oder gebohrt werden. An so bearbeiteten Stellen wäre das Holz nicht ausreichend geschützt. Schnitte sind daher mit einem Holzschutzmittel nachzubehandeln.
2. Staunässe schadet fast jedem Holz. Daher ist beim Einbau auf eine gute Drainage (Wasserablauf) zu achten. Ein Einbau in feuchten Mutterboden ist nicht zu empfehlen.

HOLZART		Kiefer KDI*							
Artikel	Artikel	Art.-Nr.	€/Stck.	Artikel	Art.-Nr.	€/Stck.	Artikel	Art.-Nr.	€/Stck.
Baum- und Zaunpfähle, gefräst, Kopf gefast, Erdende gespitzt									
L = 0,75 m	Ø 4,6 cm	–	–	Ø 6 cm	82020017-360	3,99	Ø 7 cm	82020069-260	B 4,19
L = 1,00 m		82020009-190	3,69		82020018-180	4,49		82020070-130	4,89
L = 1,25 m		82020010-190	4,49		82020020-180	5,49		82020080-130	6,09
L = 1,50 m		82020011-190	5,59		82020030-180	6,29		82020090-130	6,89
L = 1,75 m		82020012-190	6,39		82020040-180	7,49		82020100-130	7,89
L = 2,00 m		82020013-190	7,19		82020050-180	8,09		82020110-130	8,99
L = 2,50 m		82020014-190	8,89		82020060-180	9,99		82020120-130	10,99
L = 3,00 m		82020015-190	10,89		82020061-180	13,39		82020130-130	13,89
L = 0,50 m	Ø 8 cm	82020136-208	4,49	Ø 10 cm	82020210-120	7,69	Ø 12 cm	–	–
L = 0,75 m		82020138-208	5,59		82020211-120	8,09		–	–
L = 1,00 m		82020140-104	6,19		82020212-060	9,36		82020280-048	14,59
L = 1,25 m		82020150-104	7,49		82020213-060	11,69		82020290-048	19,19
L = 1,50 m		82020160-104	9,09		82020220-060	14,19		82020300-048	22,49
L = 1,75 m		82020170-104	10,09		82020230-060	16,39		82020310-048	25,19
L = 2,00 m		82020180-104	11,39		82020240-060	18,59		82020320-048	29,89
L = 2,50 m		82020190-104	14,99		82020250-060	23,49		82020330-048	39,09
L = 3,00 m		82020195-104	19,59		82020260-060	30,89		82020340-048	43,89

HOLZART		Lärche/Douglasie**					
Artikel	Artikel	Art.-Nr.	€/Stck.	Artikel	Art.-Nr.	€/Stck.	
Baum- und Zaunpfähle, gefräst, Kopf gefast, Erdende gespitzt							
L = 1,50 m B	Ø 10 cm	81070232-105	21,99	Ø 12 cm	81070241-068	29,89	
L = 1,75 m B		81070233-105	26,99		81070242-068	37,99	
L = 2,00 m B		81070234-105	30,49		81070243-068	41,29	
L = 2,50 m B		81070235-105	35,69		81070244-068	48,99	

B = Auftragsbezogene Fertigung – nicht ständig ab Lager verfügbar. Bitte beachten Sie eine Lieferzeit von in der Regel 2–3 Wochen. *grün kesseldruckimprägniert **naturbelassen



Zaunriegel aus Lärchenholz



Minipalisaden



ZAUNRIEGEL KIEFER KDI*

Kiefernholz zylindrisch gefräst, getrennt, grün kesseldruckimprägniert.

MINI-PALISADEN

Kiefernholz gefräst, gefast und gespitzt, grün kesseldruckimprägniert.

ZAUNRIEGEL LÄRCH/DOUGLASIE

Unbehandeltes Lärchenholz zylindrisch gefräst, getrennt.

BOHNENSTANGEN

Nadelholz grün kesseldruckimprägniert, gefräst, gespitzt.

HOLZART		Kiefer KDI*				
Artikel		Art.-Nr.	€/Stck.	Artikel	Art.-Nr.	€/Stck.
Zaunriegel, gefräst und getrennt						
L = 2,00 m	Ø 6 cm	82030010-360	7,09	Ø 8 cm	82030030-208	8,29
L = 2,50 m		82030020-360	8,69		82030040-208	9,79
L = 3,00 m		82030025-360	10,29		82030050-208	11,99
L = 2,00 m	Ø 10 cm	82030060-120	9,79	Ø 12 cm	82030104-096	15,79
L = 2,50 m		82030070-120	11,99		82030106-096	18,29
L = 3,00 m		82030080-120	16,49		82030110-096	21,49
L = 4,00 m		82030090-120	26,99		82030130-096	33,89
L = 5,00 m		82030100-120	33,99		82030140-096	42,29
L = 6,00 m		82030102-120	42,69		82030150-096	62,49

HOLZART		Lärche/Douglasie**		
Artikel		Art.-Nr.	€/Stck.	
Zaunriegel, gefräst und getrennt				
L = 3,00 m	B	Ø 10 cm	82031025-210	29,99
L = 4,00 m			82031026-210	44,99
L = 5,00 m			82031027-210	58,39
L = 3,00 m	B	Ø 12 cm	82031028-136	39,19
L = 4,00 m			82031029-136	52,79
L = 5,00 m			82031030-136	67,69

HOLZART		Kiefer KDI*		Nadelholz KDI*	
Artikel		Art.-Nr.	€/Stck.	Art.-Nr.	€/Stck.
Mini-Palisaden***, gefräst, gefast und gespitzt					
L = 0,30 m, Ø 6 cm		80010005-360	1,19	-	-
L = 0,60 m, Ø 6 cm	B	80010007-360	2,39	-	-
Bohnenstangen, gefräst und gespitzt					
L = 3,00 m, Ø 4,6 cm		-	-	82020015-190	10,89

B = Auftragsbezogene Fertigung – nicht ständig ab Lager verfügbar. Bitte beachten Sie eine Lieferzeit von in der Regel 2–3 Wochen.



*grün kesseldruckimprägniert **naturbelassen, Abgabe nur paarweise. Wir empfehlen einen Schutzanstrich gegen Bläue und Schimmel. ***Abgabe nur in ganzen VE (360 Stück!)

PALISADEN | Eiche

Naturbelassenes Hartholz für den Außeneinsatz.

Das gerbsäurehaltige Laubholz ist mittelschwer sowie hart und zeichnet sich durch seinen guten Abnutzungswiderstand aus, im Prinzip splintfrei, gefräst, gefast. Lange Lebensdauer: Das Kernholz der Eiche ist sehr witterungsbeständig.

HOLZART		Eiche*					
Artikel		Art.-Nr.	€/Stck.	Artikel	Art.-Nr.	€/Stck.	
Palisaden, gefräst und einseitig gefast							
L = 0,50 m	B	Ø 10 cm	80011000-210	19,99	Ø 14 cm	80011060-104	39,99
L = 0,75 m	B		80011005-210	29,99		80011061-104	59,99
L = 1,00 m	B		80011010-105	39,99		80011062-052	78,99
L = 1,50 m	B		80011020-105	59,99		80011064-052	118,99
L = 2,00 m	B		80011025-105	79,99		80011065-052	157,99
L = 0,50 m	B	Ø 12 cm	80011026-136	28,99	Ø 16 cm	80011098-078	49,99
L = 0,75 m	B		80011027-136	43,99		80011099-078	74,99
L = 1,00 m	B		80011030-068	57,99		80011100-039	99,99
L = 1,50 m	B		80011040-068	86,99		80011110-039	149,99
L = 2,00 m	B		80011045-068	115,99		80011115-039	199,99

B = Auftragsbezogene Fertigung – nicht ständig ab Lager verfügbar. Bitte beachten Sie eine Lieferzeit von in der Regel 4–6 Wochen. *naturbelassen



Andere Dimensionen sowie fertige Palisaden auf Anfrage erhältlich.
Fertige Palisaden/Poller mit Reflektoren (Orange/Weiß) auf Anfrage erhältlich.
Bitte beachten Sie die Verarbeitungshinweise auf Seite 267.



Palisaden gestalten – hier dienen sie als Basis für Spielgeräte oder als Zierelement zum kreativen Gestalten

PALISADEN | Kiefer KDI* grün

Mit Palisaden lassen sich Gärten nach den ganz eigenen Vorstellungen gestalten. Egal ob funktional oder schön arrangiert: Ihrem Ideenreichtum sind bei der Vielfalt an Dimensionen fast keine Grenzen gesetzt. Dicht an der Natur: Gerade die Verbindung von echtem Holz mit üppiger Bepflanzung stellt im Gartenraum eine gestalterische Ausgewogenheit her, die sofort sichtbar wird. Die rund gefrästen Palisaden eignen sich ideal zur Begrenzung von unterschiedlichen Nutzungszonen. Besonders zum Abstützen von Hängen, zum Ausgleichen verschiedener Geländeneiveaus oder zum Abgrenzen von Gartenbereichen. Weitere Holzarten (z.B. Lärche natur, Eiche natur) finden Sie in diesem Kapitel.

HOLZART		Kiefer KDI* grün													
Artikel	Art.-Nr.	€/Stck.	Artikel	Art.-Nr.	€/Stck.	Artikel	Art.-Nr.	€/Stck.	Artikel	Art.-Nr.	€/Stck.				
Palisaden, gefräst und einseitig gefast															
L = 0,30 m	Ø 8 cm	80010015-312	2,89	Ø 10 cm	80010159-180	3,49	Ø 12 cm	–	–	Ø 14 cm	–	–			
L = 0,50 m		80010020-208	3,09		80010160-120	4,79		80010270-096	7,89		80010380-070	9,29			
L = 0,75 m		80010025-208	4,69		80010170-120	6,89		80010280-096	11,09		80010390-070	13,49			
L = 1,00 m		80010030-104	5,79		80010180-060	8,99		80010290-048	14,59		80010400-035	18,59			
L = 1,25 m		80010040-104	6,99		80010190-060	11,19		80010300-048	19,39		80010410-035	23,99			
L = 1,50 m		80010045-104	8,29		80010200-060	13,39		80010310-048	22,69		80010420-035	27,99			
L = 1,75 m		80010050-104	9,59		80010210-060	14,99		80010320-048	25,59		80010430-035	31,49			
L = 2,00 m		80010060-104	11,09		80010220-060	17,49		80010330-048	30,29		80010440-035	34,29			
L = 2,50 m		80010070-104	13,39		80010230-060	21,69		80010340-048	39,79		80010450-035	45,39			
L = 3,00 m		80010080-104	17,99		80010240-060	27,49		80010350-048	44,69		80010460-035	54,79			
L = 4,00 m		80010090-104	28,59		80010250-060	39,19		80010360-048	58,69		80010470-035	77,39			
L = 5,00 m		–	–		80010260-060	50,69		80010370-048	78,89		80010480-028	102,19			
L = 6,00 m		–	–		80010265-060	66,89		80010375-048	109,79		80010490-028	122,79			
L = 0,50 m		Ø 16 cm	80010500-078		15,29	Ø 18 cm		80010630-054	18,39		Ø 20 cm	80010744-054	25,09		
L = 0,75 m			80010510-078		21,29			80010640-054	26,59			80010745-054	38,39		
L = 1,00 m			80010520-039		28,39			80010650-027	35,39			80010750-027	49,79		
L = 1,25 m			80010530-039		34,29			80010660-027	47,69			80010760-027	63,19		
L = 1,50 m	80010540-039		41,09	80010670-027	53,79		80010770-027	72,79							
L = 1,75 m	80010550-039		46,99	80010680-027	61,29		80010780-027	85,99							
L = 2,00 m	80010560-039		56,89	80010690-027	67,49		80010790-027	95,39							
L = 2,50 m	80010570-039		66,79	80010700-027	87,49		80010800-027	108,79							
L = 3,00 m	80010580-039		85,49	80010710-027	108,99		80010810-027	131,69							
L = 4,00 m	80010590-022		106,99	80010720-017	140,59		80010820-014	180,69							
L = 5,00 m	80010600-022		136,89	80010730-017	178,79		80010830-014	242,89							
L = 6,00 m	80010620-022		170,59	80010740-017	234,29		80010840-014	286,39							

*grün kesseldruckimprägniert



als Beeteinfassung in Kiefer KDI* grün



Fertige Palisaden/Poller mit Reflektoren (Orange/Weiß) auf Anfrage erhältlich. Bitte beachten Sie die Verarbeitungshinweise auf Seite 267.



PALISADEN | Lärche

Gestalten Sie die Außenräume mit massiven Palisaden neu. Ob als Wegbegrenzung, gestufte Gartenanlage, freistehend oder abstützend: Stets geben sie dem Gelände ein ganz eigenes Profil und dazu einen schönen Anblick, denn in der Vertikalen beeindruckend Palisaden durch ihre eigene Ästhetik. Entdecken Sie diese gänzlich naturbelassenen Palisaden für Ihren Garten – hier in der Holzart Lärche. Durch natürliche Inhaltsstoffe weist das rötliche Kernholz von Natur aus eine gewisse Resistenz gegen Fäulnis und Insektenbefall auf. Joda® Empfehlungen zum Thema Holzschutz finden Sie ab Seite 196. Bitte beachten Sie die unten stehenden Verarbeitungshinweise.

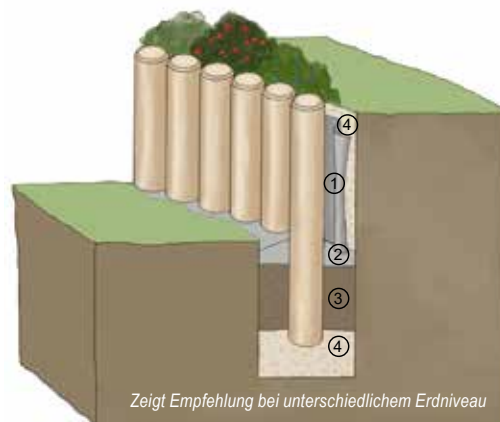
HOLZART		Lärche* Bitte erfragen Sie die Lieferzeiten										
Artikel		Art.-Nr.	€/Stck.	Artikel	Art.-Nr.	€/Stck.	Artikel	Art.-Nr.	€/Stck.	Artikel	Art.-Nr.	€/Stck.
Palisaden, gefräst und einseitig gefast												
L = 0,50 m B	Ø 8 cm	–	–	Ø 10 cm	80011200-210	8,59	Ø 12 cm	80011230-136	9,69	Ø 14 cm	80011260-104	11,39
L = 0,75 m B		–	–		80011205-210	11,69		80011231-136	14,49		80011261-104	16,59
L = 1,00 m B		80011163-161	13,89		80011210-105	14,69		80011232-068	17,99		80011262-052	20,09
L = 1,25 m B		80011164-161	16,26		80011215-105	19,09		80011235-068	22,79		80011263-052	27,39
L = 1,50 m B		80011165-161	20,49		80011220-105	22,79		80011240-068	27,39		80011264-052	34,79
L = 2,00 m B		80011167-161	27,19		80011225-105	32,09		80011245-068	37,39		80011266-052	47,39
L = 2,50 m B		80011168-161	32,79		80011226-105	37,69		80011250-068	44,99		80011267-052	57,19
L = 3,00 m B		80011169-161	40,49		80011227-105	45,29		80011251-068	55,39		80011268-052	68,99
L = 4,00 m B		80011171-161	69,29		80011229-105	69,49		80011253-068	80,69		80011270-052	101,59
L = 5,00 m B	–	–	–	–	80011254-068	101,39	80011271-052	135,99				
L = 0,50 m B	Ø 16 cm	80011295-078	14,89	Ø 18 cm	80011330-054	20,19	Ø 20 cm	80011350-054	25,79	Ø 25 cm	80011380-000	62,69
L = 0,75 m B		80011296-078	21,59		80011331-054	30,99		80011351-054	39,09		80011381-000	92,19
L = 1,00 m B		80011300-039	28,49		80011332-027	41,19		80011352-027	50,19		80011382-000	121,79
L = 1,25 m B		80011305-039	36,49		80011333-027	50,79		80011353-027	61,79		80011383-000	152,29
L = 1,50 m B		80011310-039	47,39		80011334-027	60,19		80011354-027	73,99		80011384-000	179,89
L = 2,00 m B		80011315-039	61,79		80011336-027	81,79		80011356-027	94,69		80011386-000	243,39
L = 2,50 m B		80011316-039	78,09		80011337-027	99,89		80011357-027	116,29			
L = 3,00 m B		80011317-039	85,49		80011338-027	118,09		80011358-027	145,19			
L = 4,00 m B		80011319-039	129,09		80011340-027	170,69		80011360-027	212,49			
L = 5,00 m B	80011320-039	163,29	80011341-027	214,09	80011361-027	271,99						

B = Auftragsbezogene Fertigung – nicht ständig ab Lager verfügbar. Bitte erfragen Sie die Lieferzeit.

*naturbelassen. Wir empfehlen einen Schutzanstrich gegen Bläue und Schimmel

i Palisaden sind leicht zu verarbeiten. Ein paar Regeln sind aber zu beachten: Bei Hangverbau mit hohen statischen Belastungen sollten Durchmesser ab 12 cm gewählt werden. Bei lockeren Böden ist eine Magerbeton-Schicht im 2. Drittel der Auffüllung einzubringen, um den Boden zu stabilisieren. Eine solche Einspannung verhindert später das Lösen einzelner Palisaden aus dem Verbund.

Hinweis: Andere Dimensionen sowie fertige Palisaden/Poller mit Reflektoren auf Anfrage erhältlich. Bitte beachten Sie die Verarbeitungshinweise.



- ① Folie
- ② Magerbeton
- ③ Aushub
- ④ Kies

Zeigt Empfehlung bei unterschiedlichem Erdniveau



Reflektor in Orange (auf Anfrage), eckig (auch andere Farben erhältlich, siehe Information)



Reflektoren in Weiß, rund (auch andere Farben erhältlich)

MATERIAL	weiß	rot	gelb						
Artikel	Art.-Nr.	€/Stck.	Art.-Nr.	€/Stck.	Art.-Nr.	€/Stck.	Art.-Nr.	€/Stck.	
Reflektoren									
Ø 60 mm	rund	80012002	1,59	80012004	1,59	80012008	1,59	–	–
180 x 40 mm	eckig	80012012	3,19	80012014	3,19	80012018	3,19	–	–
Reflektor-Montage für einen Poller									
eingefräst /Edelstahl verschraubt		–	–	–	–	–	–	80012020	39,99

i Auf Anfrage sind andere Dimensionen sowie fertige Palisaden/Poller mit Reflektoren (Orange, Weiß, Rot oder Gelb) erhältlich.

ABDECKUNGEN

Kunststoffabdeckkappen für runde Pfosten (Farbe rot). UV-beständig mit einer matten Struktur. Die Befestigungsschraube in der Mitte ist mit einem unabnehmbaren Stopfen geschützt (Schrauben bis 6 mm Durchmesser).



Abdeckungen (rot) zum Schutz



MATERIAL	Kunststoff/rot	
Artikel	Art.-Nr.	€/Stck.
Abdeckungen		
Ø 10 cm	84070534-050	7,99
Ø 12 cm	84070535-020	8,99
Ø 14 cm	84070536-030	9,99
Ø 16 cm	84070537-050	10,99

inkl. Befestigungsschrauben

Weitere Durchmesser auf Anfrage!



Poller – Kopf gerundet

HOLZART	Nadelholz KDI*	
Artikel	Art.-Nr.	€/Stck.
Poller, gefräst, Kopf gefast		
Ø 25 cm, L = 0,50 m	B	80010850-028 63,09
Ø 25 cm, L = 0,75 m	B	80010860-028 94,89
Ø 25 cm, L = 1,00 m	B	80010870-014 126,99
Ø 25 cm, L = 1,25 m	B	80010880-014 157,99
Ø 25 cm, L = 1,50 m	B	80010890-014 189,49
Ø 25 cm, L = 1,75 m	B	80010900-014 220,99
Ø 25 cm, L = 2,00 m	B	80010910-014 252,59
Ø 30 cm, L = 1,00 m	B	80010971-008 271,09
Ø 30 cm, L = 1,50 m	B	80010973-008 379,49
Ø 30 cm, L = 2,00 m	B	80010974-008 467,09
Poller, gefräst, Kopf gerundet		
Ø 20 cm, L = 1,00 m	B	80010979-027 74,99
Ø 20 cm, L = 1,50 m	B	80010981-027 99,69
Ø 20 cm, L = 2,00 m	B	80010982-027 133,99

B = Auftragsbezogene Fertigung – nicht ständig ab Lager verfügbar. Bitte beachten Sie in der Regel eine Lieferzeit von 2–3 Wochen *grün kesseldruckimprägniert



Wirkt natürlich großzügig: KDI*-Schwellen auch als Abgrenzung zur Terrasse



Moderner Garten: Lärchen Schwellen vertikal!

SCHWELLEN | Lärche, Eiche, Kiefer KDI

MODERNE GESTALTUNG „GEOMETRIE DER NATUR“

Mit dem Verbau von Schwellen fließt der Reiz natürlicher Geometrie zusammen mit der Einfachheit naturnaher Gestaltung.

Gartenbau-Schwellen bieten Ihnen viele Möglichkeiten: Betont oder unauffällig. Dekorativ oder konstruktiv. Holzpodeste, trittfeste Beeteinfassungen oder als Belag für Gartenwege in Kombination mit anderen Materialien.

Massive Schwellen als betonte Randbegrenzung oder als ein in den Boden eingelassener Akzent. Naturnahe Gestaltung ist in jedem Garten ganz einfach. Wählen Sie zwischen sägerauen (z. B. zur Hangbefestigung) und gehobelten Schwellen-Varianten dieses massiven Gartenbauholzes. Mit ins Erdreich eingelassenen Schwellen lassen sich Höhenunterschiede im Hang effektiv in Szene setzen, konstruktiver Holzschutz ist zwingend zu beachten.

LÄRCH

Lärchenholz, naturbelassen! Sägerau oder 4-seitig gehobelt, Längskanten gefast.

KIEFER

gekappt, grün kesseldruckimprägniert. Sägerau oder 4-seitig gehobelt, Längskanten gefast.



Schwellen und Rhombus-Sichtschutz

EICHE

gekappt, im Prinzip scharfkantig, gesunder Splint mitgehend. Frisch, sägerau oder gehobelt und gefast.



Andere Dimensionen auf Anfrage! *kesseldruckimprägniert, **naturbelassen. Wir empfehlen einen Schutzanstrich gegen Bläue und Schimmel.

HOLZARTEN	Lärche**	Kiefer KDI*	Eiche**			
Artikel	Art.-Nr.	€/Stck.	Art.-Nr.	€/Stck.	Art.-Nr.	€/Stck.
Gartenbau-Schwellen						
L = 2,00 m, 9 x 19 cm gehobelt	87050041-040	57,99	-	-	-	-
L = 2,00 m, 10 x 20 cm sägerau	87010090-040	53,99	87010030-040	39,99	-	-
L = 2,50 m, 10 x 20 cm sägerau	-	-	87010040-040	49,99	-	-
L = 2,00 m, 13 x 23 cm gehobelt	-	-	87050070-024	67,99	-	-
L = 2,45 m, 13 x 23 cm gehobelt	-	-	-	-	87010201-020	239,99
L = 2,50 m, 13 x 23 cm gehobelt	87050081-024	107,99	87050080-024	84,99	-	-
L = 3,00 m, 13 x 23 cm gehobelt	-	-	87050082-024	101,99	-	-
L = 2,00 m, 14 x 24 cm sägerau	-	-	87010070-024	59,99	-	-
L = 2,50 m, 14 x 24 cm sägerau	87010100-024	97,99	87010080-024	74,99	87010200-020	219,99
L = 3,00 m, 14 x 24 cm sägerau	-	-	87010083-024	89,99	-	-



KANTHOLZ & PFÄHLE | Bongossi

WASSERBAU MIT HARTHOLZ

Stille Teiche oder majestätischer Naturpool: Wasser schafft in jedem Garten entspannende Oasen zum „Seele baumeln“ lassen. Damit Sie diese Faszination von Vitalität und Ruhe zugleich bald aus nächster Nähe genießen können: Mit Bongossi gestalten und befestigen Sie dieses natürliche Erlebnisreich. Das Hartholz ist dauerhaft in der Erde, im und in der Nähe von Wasser ideal, da Insekten und Bohrmuscheln es nicht befallen. Nicht nur außerordentlich hart, dichtfaserig und sehr schwer: Das auch Eisenholz genannte Hartholz ist elastisch, absolut witterungs- und schwer entflammbar.

Hinweis zum Material: NSI-Qualität für nicht sichtbaren Verbau. Bongossi ist stark schwindend, mit Neigung zum Reißen und Werfen bei der Verarbeitung. Infolge seiner Härte und Festigkeit ist Bongossi sehr schwer zu bearbeiten. Nagellöcher müssen vorgebohrt werden. Lagerungsbedingtes Vergrauen hat keinerlei Einfluss auf die Qualität des Holzes!



Kantholz aus Bongossi sägerau, naturbelassen



Pfähle aus Bongossi sägerau, naturbelassen

HOLZARTEN		Bongossi*	
Artikel		Art.-Nr.	€/Stck.
Kantholz			
10 x 10 cm, L = 2,50 m	sägerau B	86011072-045	84,99
10 x 10 cm, L = 3,00 m	sägerau B	86011073-045	99,99
4 / 5 x 15 / 20 / 25 cm	sägerau B	Preise, Längen und Verfügbarkeit auf Anfrage!	
6 x 10 / 15 / 20 / 25 cm	sägerau B		
8 x 8 cm	sägerau B		
7 / 8 x 15 / 20 / 25 cm	sägerau B		
10 x 15 / 20 / 25 cm	sägerau B		
12 x 12 cm	sägerau B		
15 x 15 cm	sägerau B		
15 x 20 / 25 cm	sägerau B		
15 x 30 cm	sägerau B		
20 x 20 cm	sägerau B		

Gehobeltes Kantholz sowie weitere Querschnitte auf Anfrage möglich!

HOLZARTEN		Bongossi*	
Artikel		Art.-Nr.	€/Stck.
Pfähle			
4 x 6 cm, L = 1,50 m	sägerau B	86011060-300	11,99
4 x 6 cm, L = 1,80 m	sägerau B	86011061-300	12,99
4 x 6 cm, L = 2,00 m	sägerau B	86011062-300	13,99
6 x 6 cm,	sägerau B	Preise, Längen und Verfügbarkeit auf Anfrage!	
8 x 8 cm,	sägerau B		
9 x 9 cm,	sägerau B		
10 x 10 cm,	sägerau B		

HOLZARTEN		Hartholz*	
Artikel		Art.-Nr.	€/m ²
Flechtmatte			
50 x 300 cm	B	86011086-040	49,99
50 x 350 cm	B	86011087-040	49,99
60 x 300 cm	B	86011089-020	49,99
60 x 350 cm	B	86011090-020	49,99



Hartholz – Flechtmatte, naturbelassen



Weitere Querschnitte auf Anfrage (Lieferzeit 2 – 3 Wochen)! **B** = Auftragsbezogene Fertigung – nicht ständig ab Lager verfügbar.
*naturbelassen, ohne besonderen Qualitätsanspruch, teilweise starke Rissbildung. Vorkommende Baumkante ist zu akzeptieren.



EUROPÄISCHE LÄRCHE FASSADENPROFIL



TERRASSENDACH



LEIMHOLZ-PFOSTEN



DACHSTUHL



KONSTRUKTIONSHOLZ

Gestaltungs-Ideen für Haus und Garten

Als Baumaterial ist es flexibel wie kein anderes Material. Es passt zu moderner Hausarchitektur und reduzierter Gestaltung genauso gut wie zum ländlichen Stil. Kaum ein Material ist so vielseitig einsetzbar, ist traditionell im Garten zu Hause.

Warum es so beliebt ist, lässt sich leicht erklären:

Holz ist Natur, sehr elastisch und damit extrem frostbeständig. Es passt ideal in Freiräume, fügt sich in einer Umgebung mit Stauden und Gehölzen ein.

Es wirkt lebendig, reagiert auf Witterung und sieht immer wieder anders aus. Holz ist angenehm warm, gestalten Sie damit!

Ideal für Terrassen, Pergolen, den Pavillon, Sonnendeck, Wege und vieles mehr. Wie richten Sie sich im Garten ein? Ideen und Material finden Sie hier oder auf www.joda.de.



INHALT

Pfosten + Pfostenkappen	272 - 275
Eiche-Pfosten	276
Schnittholz / Konstruktionsholz / Leimholz	277 - 285
Hobelprofile/Verkleidungsprofile für Haus und Garten	286 - 295
PVC – Verkleidungsprofile	296 - 299

Alle Maße in diesem Kapitel sind ca.-Angaben. Für alle Abb. gilt: Zubehör und Deko nicht im Lieferumfang enthalten.

HALT UND ZIERDE – WIE SIE PFOSTEN RICHTIG VERANKERN!

Pfosten sind die tragenden Konstruktionselemente an Zäunen oder Toranlagen. Die Basis der Zaunanlagen sollte stets mit Bedacht gewählt werden. Die Einbautiefe und die Art der Verankerung der Pfosten im Erdbereich hängt von verschiedenen Faktoren wie der Beschaffenheit des Bodens, Beanspruchung etc. ab. Die Joda® Einbautipps:

Die Art des Zaunes bestimmt die Montagevariante. Pfosten für Zäune ohne besonderen Anspruch (z. B. Weidezäune) sind lediglich zu spitzen und einzurammen. Am einfachsten ist das Einrammen eines zugespitzten Holzpfeilers in die Erde, in der zuerst ein etwa 1½ spatenblatttiefes Loch (20 x 20 cm) ausgehoben wurde. Mit einem Locheisen wird dann der Boden so tief wie möglich gelockert, damit der Pfosten sich leichter einarbeiten/-schlagen lässt.

Schwere Zaunelemente oder Tore brauchen mehr Halt. Die Pfosten sind i. d. R. in ein vorbereitetes Loch einzubringen. Wählen Sie einen Fundamentquerschnitt von 30 x 30 cm. Es wird ein ca. 80 cm tiefes Loch ausgegraben, darin eine ca. 5–7 cm starke Schicht Beton (Mischung 1 Teil Zement zu 5 Teilen Kies). Erdfeuchter Beton vermeidet ein Absinken des Ankers beim Ausrichten. Darauf wird der Pfosten gestellt und bis 20 cm unterhalb des Bodenniveaus mit Kies aufgefüllt. Zum Schluss kommt wieder eine 5 cm starke Schicht Beton, die später mit Erde abgedeckt werden kann.

Ideal: Ohne Erdkontakt Holzpfeiler sollten in einen in Beton eingelassenen Pfostenschuh geschraubt werden. So wird der direkte Erdkontakt vermieden. Zur guten Durchlüftung des Pfostenfußes sollte der Abstand des Bodenankers vom Untergrund mind. 2 cm betragen. Zu unterscheiden sind diese Anker:

U-Pfostenlasche zum Aufdübeln auf vorhandenen Fundamenten. Universell einsetzbar für Zaunpfosten bis 150 cm Höhe. Achten Sie auf ausreichende Dimensionen der Schrauben und Dübel – Länge der Schlüsselschraube mindestens 60 mm, Dübel mindestens „S 12“.

Pfostenanker zum Einschlagen (Einschlagbodenhülsen) in weiche Böden. An der Stelle, wo der Anker gesetzt wird, graben Sie ein Loch, ca. 20 x 20 cm groß. Anker mit Hilfe eines Holzes und eines schweren Hammers hineinschlagen. Dann füllen Sie das Loch wieder auf und treten die Erde fest. Für Doppeltore, Pforten hohe und schwere Sichtschutzzäune nicht geeignet.

H-Pfostenträger zum Einbetonieren die stabilste Art. Fundamentloch (ca. 30 x 30 cm) bis zur Frostgrenze 80 cm tief graben. Anker mit montiertem(!) Pfosten ins Fundamentloch hängen, mit Latten provisorisch fixieren. Wasserwaage und Maßband zeigen Abstand, Lotrechtigkeit und fortld. Höhe. Abschließend mit erdfeuchtem Beton verfüllen. Nach 2 Tagen ist der Beton ausgehärtet – Verstrebungen entfernen, Zaunelemente einhängen.

Egal wie Sie den Pfosten einsetzen – bitte achten Sie darauf, dass Feuchtigkeit am Holz zügig ablaufen kann.



KREUZHOLZ-PFOSTEN | winklig gekappt



Nadelholz, allseitig sauber gehobelt, Kanten gefast, stumpfer Kopf. Kreuzholz reduziert das natürliche Arbeiten des Holzes. Mögliche Rissbildung, Verdrehungen, Krümmungen etc. werden vermindert. Waagerechte Oberflächen sollten durch eine Abdeckung geschützt werden

HOLZARTEN		Kiefer KDI*		Lärche**		Fichte braun***		Fichte granit***		Fichte grau***	
Artikel		Art.-Nr.	€/Stck.	Art.-Nr.	€/Stck.	Art.-Nr.	€/Stck.	Art.-Nr.	€/Stck.	Art.-Nr.	€/Stck.
70 x 70 mm	L 0,90 m	85010493-084	6,99	85010484-084	10,99	–	–	–	–	–	–
	L 1,20 m	85010415-084	8,99	85010485-084	13,99	–	–	–	–	–	–
	L 1,50 m	85010416-084	9,99	85010486-084	16,99	–	–	–	–	–	–
	L 1,80 m	85010417-084	11,99	85010487-084	18,99	–	–	–	–	–	–
	L 2,10 m	85010418-084	13,99	85010488-084	23,99	–	–	–	–	–	–
	L 2,40 m	85010419-084	15,99	85010489-084	26,99	–	–	–	–	–	–
	L 2,70 m	85010420-084	17,99	85010490-084	28,99	–	–	–	–	–	–
	L 3,00 m	85010421-084	19,17	85010491-084	32,99	–	–	–	–	–	–
90 x 90 mm	L 0,90 m	85010492-055	10,99	85020260-055	18,99	–	–	–	–	–	–
	L 1,00 m	–	–	–	–	84181463-055	17,99	84181563-055	17,99	84181570-055	17,99
	L 1,20 m	85010401-055	12,99	85020261-055	18,99	–	–	–	–	–	–
	L 1,50 m	85010402-055	15,99	85020262-055	23,99	–	–	–	–	–	–
	L 1,60 m	–	–	–	–	84181464-055	28,99	84181564-055	28,99	84181571-055	28,99
	L 1,80 m	85010403-055	18,99	85020263-055	28,99	–	–	–	–	–	–
	L 1,90 m	85010408-055	19,99	–	–	84181465-055	33,99	84181565-055	33,99	84181572-055	33,99
	L 2,10 m	85010404-055	22,99	85020264-055	33,99	–	–	–	–	–	–
	L 2,40 m	85010405-055	25,99	85020265-055	37,99	–	–	–	–	–	–
	L 2,70 m	85010406-055	28,99	85020266-055	41,99	–	–	–	–	–	–
	L 3,00 m	85010407-055	31,77	85020267-055	47,97	–	–	–	–	–	–
115 x 115 mm	L 0,90 m	85010494-032	16,99	85010498-032	24,99	–	–	–	–	–	–
	L 1,20 m	85010495-032	20,99	85010499-032	31,99	–	–	–	–	–	–
	L 1,50 m	85010496-032	24,99	85010500-032	39,99	–	–	–	–	–	–
	L 1,80 m	85010497-032	29,99	85020450-032	48,99	–	–	–	–	–	–
	L 2,10 m	85010411-032	34,99	85020451-032	56,99	–	–	–	–	–	–
	L 2,40 m	85010412-032	39,99	85020452-032	63,99	–	–	–	–	–	–
	L 2,70 m	85010413-032	45,99	85020453-032	71,99	–	–	–	–	–	–
	L 3,00 m	85010414-032	50,67	85020454-032	80,97	–	–	–	–	–	–

Andere Dimensionen auf Anfrage. *grün kesseldruckimprägniert **naturlassen. Wir empfehlen einen Schutzanstrich gegen Bläue und Schimmel. ***farbbehandelt, bauseitige Endbehandlung wird empfohlen



OHNE VORBOHREN!

Schrauben ohne Vorbohren: Speed RSS mit extra flachem Kopf

PFOSTENSCHRAUBE

für extrem festen Sitz ohne Vorbohren (z. B. am Pfostenanker), besonders biegsam!

Pfostenschraube mit Spezial-Stahlkern, Silberfarben

Artikel	Stck.pro Pak.	Art.-Nr.	€/Pak.
8 x 40 mm	100	91051130-000	49,99
8 x 50 mm	100	91051131-000	52,99
8 x 40 mm	16	91051132-000	11,99
8 x 50 mm	16	91051133-000	12,99



KREUZHOLZ-PFOSTEN | RUNDKOPF

Pfosten aus Kreuzholz winklig gekappt, gehobelt, Kanten gefast, mit gerundetem Kopfprofil.

HOLZARTEN		Kiefer KDI*		Lärche**	
Artikel		Art.-Nr.	€/Stck.	Art.-Nr.	€/Stck.
90 x 90 mm	L 1,00 m	85010038-055	15,99	85020288-055	20,99
	L 1,20 m	85010041-055	17,99	85020281-055	22,99
	L 1,60 m	85010510-055	21,99	85020290-055	29,99
	L 1,90 m	85010511-055	25,99	85020289-055	35,99
	L 2,10 m	85010062-055	27,99	85020284-055	39,99

*grün kesseldruckimprägniert

**naturbelassen. Wir empfehlen einen Schutzanstrich gegen Bläue und Schimmel.



LEIMHOLZ-PFOSTEN | RUNDKOPF

Leimholz ist für den Einsatz im anspruchsvolleren, sichtbaren Bereich gedacht. Dem Vollholz wird durch die Verleimung Spannung genommen – es neigt weniger zur Rissbildung. Das Holz wird winklig gekappt und 4-seitig gehobelt (maßhaltig, kochfest verleimt, Sichtqualität keilgezinkt, güteüberwacht nach DIN 1052)! Im Rahmen des konstruktiven Holzschutzes sollten die Pfosten mit Kappen verbaut werden.

Fichte KDI* grün

Grün kesseldruckimprägniert. Ein zusätzlicher Schutzanstrich ist daher nicht erforderlich. Waagerechte Oberflächen sind zwingend durch eine Abdeckung zu schützen.

Weiß grundiert

Fichtenholz vorbehandelt für einen bauseitigen Farbauftrag. Eine Farbbehandlung ist bei Einsatz im bewitterten Außenbereich unbedingt erforderlich. Waagerechte Oberflächen sind zwingend durch eine Abdeckung zu schützen.

Lärche naturbelassen

Das rötliche Leimholz ist naturbelassen. Ein zusätzlicher Holzschutz ist empfehlenswert. Bewitterte, waagerechte Oberflächen sind zwingend durch eine Abdeckung zu schützen!

HOLZARTEN		Fichte KDI*		Lärche**		Fichte weiß***	
Artikel		Art.-Nr.	€/Stck.	Art.-Nr.	€/Stck.	Art.-Nr.	€/Stck.
90 x 90 mm	L 1,20 m B	86019111-050	31,99	86019114-050	39,99	86019117-050	49,99
	L 2,10 m B	86019112-050	45,99	86019115-050	69,99	–	–
	L 3,00 m B	86019113-050	59,99	86019116-050	75,99	–	–
120 x 120 mm	L 1,20 m B	86019123-032	35,99	86019126-032	86,99	86019129-032	89,99
	L 2,10 m B	86019124-032	58,99	86019127-032	151,99	–	–
	L 3,00 m B	86019125-032	85,99	86019128-032	216,99	–	–

Andere Dimensionen auf Anfrage. Keine Lagerware. Lieferzeit ca. 2-3 Wochen!

*grün kesseldruckimprägniert

naturbelassen. Wir empfehlen einen Schutzanstrich gegen Bläue und Schimmel. *farbbehandelt, bauseitige Nachbehandlung wird empfohlen **B** = Auftragsbezogene Fertigung – nicht ständig ab Lager verfügbar. Bitte beachten Sie in der Regel eine



Holz arbeitet! Bei Vollholz-Pfosten ist generell Rissbildung nicht auszuschließen! Leimholz neigt weniger zu spannungsbedingter Rissbildung – Sie finden diese edle Pfosten-Variante auf dieser und der Folgeseite.

RUNDKOPF



INDIVIDUELLE PFOSTENKOPF-GESTALTUNG

Passen Sie Ihre Pfosten aus Kreuz- oder Leimholz gegen einen kleinen Aufpreis einfach Ihrer Gartengestaltung an!

i Eine nachträgliche Kopfgestaltung bei bereits farbig vorbehandelten Pfosten ist nicht möglich!

Pfostenkopf-Gestaltung

Aufpreis

Artikel	Art.-Nr.	€/Stck.
Pyramidenstumpf B	83071131-000	9,99
Rundkopf	83071132-000	9,99
Doppelrundkopf B nur für 90 x 90 mm	83071133-000	12,99
Kopf abgeschrägt B	83071130-000	7,99

B = Auftragsbezogene Fertigung – nicht ständig ab Lager verfügbar. Bitte beachten Sie in der Regel eine Lieferzeit von 2–3 Wochen.



DOPPELRUNDKOPF



PYRAMIDENSTUMPF



RUNDKOPF



ABGESCHRÄGT

LEIMHOLZ-PFOSTEN MIT KOPF-GESTALTUNG

Mit Kopfbearbeitungen Rundkopf oder Pyramidenstumpf. Farbvorbehandelt mit den Lasuren granit, grauweiß, Pinie oder grau. Ein zusätzlicher Schutzauftrag wird empfohlen.

Leimholz-Pfosten aus Fichte farbbehandelt* und Lärche naturbelassen**

HOLZ	Fichte grauweiß*		Fichte pinie*		Fichte granit*		Fichte grau*		Lärche/Douglasie**	
Artikel	Art.-Nr.	€/Stck.	Art.-Nr.	€/Stck.	Art.-Nr.	€/Stck.	Art.-Nr.	€/Stck.	Art.-Nr.	€/Stck.
Kopfbearbeitung Pyramidenstumpf 90 x 90 mm										
L 1,20 m	83081361-050	44,99	83081363-050	44,99	83081359-050	44,99	83070069-050	44,99	–	–
L 2,10 m	83081362-050	64,99	83081364-050	64,99	83081360-050	64,99	83070072-050	64,99	–	–
Kopfbearbeitung Rundkopf 90 x 90 mm										
L 1,20 m	83081248-050	44,99	83081242-050	44,99	83081244-050	44,99	83070067-050	44,99	83710001-050	49,99
L 2,10 m	83081249-050	64,99	83081243-050	64,99	83081245-050	64,99	83070068-050	64,99	83710101-050	79,99
Kopfbearbeitung abgeschrägt 90 x 90 mm										
L 1,20 m	85015006-050	39,99	–	–	–	–	–	–	85015008-050	44,99
L 2,10 m	85015005-050	59,99	–	–	–	–	–	–	85015007-050	74,99

*farbbehandelt, bauseitige Endbehandlung wird empfohlen **naturbelassen. Wir empfehlen einen Schutzanstrich gegen Bläue und Schimmel



...MIT KÖPFCHEN! – SETZEN SIE IHREM ZAUN DIE KRONE AUF.

Egal ob klassisch oder eher modern geformter Zaun: Mit der Gestaltung der Pfostenköpfe geben Sie jeder Anlage ihre ganz eigene Note. Da bei Holzpfosten die Schnittkante, das „Hirnholz“, freiliegt, kann Wasser eindringen. Hier schützt eine geformte Kappe/Abdeckplatte. Das ist nicht nur holzschützend, es veredelt Ihre Zaunanlage auf klassische Art. Entdecken Sie hier massiv gearbeitete Kappen aus Holz oder Metall zum nachträglichen Aufsatz.

Pfosten-Abdeckungen aus Holz

HOLZARTEN		Fichte KDI*		Lärche**		Nadelholz weiß***	
Artikel		Art.-Nr.	€/Stck.	Art.-Nr.	€/Stck.	Art.-Nr.	€/Stck.
1 Abdeckplatte, profiliert							
90 x 90 mm	passend für 90 x 90 mm Pfosten	83071120-030	21,99	83071124-030	26,99	83071121-030	31,99
115 x 115 mm / 120 x 120 mm	passend für 115 x 115 / 120 x 120 mm Pfosten	83071122-030	24,99	83071125-030	29,99	83071123-030	35,99
2 Leimholzkugel mit profilierter Abdeckplatte							
90 x 90 mm	passend für 90 x 90 mm Pfosten	83071110-020	29,99	83071114-020	35,99	83071111-020	39,99
115 x 115 mm / 120 x 120 mm	passend für 115 x 115 / 120 x 120 mm Pfosten	83071112-020	37,99	83071115-020	42,99	83071113-020	47,99

*grün kesseldruckimprägniert **naturbelassen. Wir empfehlen einen Schutzanstrich gegen Bläue und Schimmel. ***farbbehandelt, bauseitige Nachbehandlung wird empfohlen

Pfosten-Abdeckungen aus Metall

MATERIAL		Kupfer		verzinkt		Edelstahl	
Artikel		Art.-Nr.	€/Stck.	Art.-Nr.	€/Stck.	Art.-Nr.	€/Stck.
3 Metall-Abdeckplatte							
90 x 90 mm	passend für 90 x 90 mm Pfosten	–	–	91040113-030	5,99	–	–
4 Metallkappe Pyramide, B x T x H							
90 x 90 mm	passend für 90 x 90 mm Pfosten	40003041-000	21,99	–	–	40001122-000	11,99
5 Kugelkopf mit Abdeckplatte							
90 x 90 mm	passend für 90 x 90 mm Pfosten	40001127-020	41,99	40001131-020	9,99	40001133-020	23,99



1 Abdeckplatte KDI, profiliert



1 Abdeckplatte Lärche, profiliert



2 Leimholzkugel Lärche



2 Leimholzkugel weiß farbbehandelt



3 Metall-Abdeckplatte verzinkt



4 Metallkappe Pyramide Kupfer



4 Metallkappe Pyramide Edelstahl



5 Metall-Kugelkopf Kupfer



5 Metall-Kugelkopf Edelstahl



PFOSTEN | Eichenholz

Foto: www.blickpunkt-sh.com/Ralf Seiler

„Härtefall“ – Eiche-Pfosten trotz extremen Belastungen. Das hiesige Eichenholz wird überall dort gebraucht, wo ein Naturmaterial im bewitterten Bereich starke Belastungen aushalten muss. Eiche zeichnet sich durch gute Abnutzungswiderstände und eine lange Lebensdauer aus – bedingt durch seine hohe natürliche Dauerhaftigkeit! Die graugelb bis hellbraun gefärbte Eiche erfüllt höchste Ansprüche.

Das mittelschwere und harte Holz ist gut zu bearbeiten. Verarbeitungstipp: Wählen Sie stets V₄A-Metallverbindungen. Andere Metalle würden Gerbsäure-Reaktionen (blau-schwarze Flecken/Eisenkorrosion) verursachen. Berücksichtigen Sie bitte auch mögliche Gerbsäure-Auswaschungen aus frischem Eichenholz.



Pfosten aus Eiche, sägerau



naturbelassene Eiche-Pfosten, gehobelt

Eiche-Pfosten, sägerau

Im Prinzip scharfkantiges Holz, frisch, naturbelassen, sägeraue Oberfläche, gesunder Splint mitgehend.

Eiche-Pfosten naturbelassen, sägerau

HOLZARTEN		Eiche*	
Artikel		Art.-Nr.	€/Stck.
10 x 10 cm	L 1,50 m	85030100-050	45,99
10 x 10 cm	L 1,80 m	85030110-050	54,99
10 x 10 cm	L 2,00 m	85030120-050	59,99
10 x 10 cm	L 2,50 m	85030130-050	75,99
10 x 10 cm	L 3,00 m	85030140-050	90,99
12 x 12 cm	L 1,50 m	85030301-032	66,99
12 x 12 cm	L 1,80 m	85030300-032	78,99
12 x 12 cm	L 2,00 m	85030310-032	87,99
12 x 12 cm	L 2,50 m	85030320-032	109,99
12 x 12 cm	L 3,00 m	85030330-032	131,99
Erdende spitzen, Aufpreis pro Stück		98070005-000	9,99

Andere Stärken und Längen auf Anfrage! *naturbelassen

Eiche-Pfosten, gehobelt

Allseitig gehobeltes Holz, frisch, im Prinzip scharfkantig; gesunder Splint mitgehend, mit gefasteten Kanten, naturbelassen. Auftragsbezogene Fertigung!

Eiche-Pfosten naturbelassen, gehobelt

HOLZARTEN		Eiche*	
Artikel		Art.-Nr.	€/Stck.
9 x 9 cm	L 1,50 m B	85030200-050	60,99
9 x 9 cm	L 1,80 m B	85030210-050	69,99
9 x 9 cm	L 2,00 m B	85030220-050	74,99
9 x 9 cm	L 2,50 m B	85030230-050	90,99
9 x 9 cm	L 3,00 m B	85030240-050	105,99
11 x 11 cm	L 1,50 m B	85030450-032	71,99
11 x 11 cm	L 1,80 m B	85030400-032	93,99
11 x 11 cm	L 2,00 m B	85030410-032	102,99
11 x 11 cm	L 2,50 m B	85030420-032	125,99
11 x 11 cm	L 3,00 m B	85030430-032	147,99
Erdende spitzen, Aufpreis pro Stück		98070005-000	9,99

Andere Stärken und Längen auf Anfrage! *naturbelassen

B = Auftragsbezogene Fertigung – nicht ständig ab Lager verfügbar.

Bitte beachten Sie in der Regel eine Lieferzeit von 2–3 Wochen.



SCHNITTHOLZ | Kiefer/Fichte KDI

Das Schnittholz wird grün kesseldruckimprägniert – ideal für den Einsatz im Außenbereich. Die sägeraue Brettware sowie die Hölzer sind im Prinzip scharfkantig, die Kanthölzer werden in Schnittklasse A (ggf. partiell mit leichter Baumkante) geliefert. Abweichende Querschnitte oder unbehandelte Ware auf Anfrage. Hobeln auf Untermaß ist möglich – berechnet wird das Ausgangsmaß.

HOLZARTEN		Kiefer/Fichte-Schnittholz KDI*, frisch, rau										
Artikel		Art.-Nr.	€/lfdm.	Artikel		Art.-Nr.	€/lfdm.	Artikel		Art.-Nr.	€/lfdm.	
25 x 100 mm	L 3,00 m B	86000100-150	2,59	60 x 80 mm	L 3,00 m B	88880015-168	4,99	100 x 100 mm	L 3,00 m B	88880049-099	9,89	
	L 4,00 m B	86000110-150	2,59		L 4,00 m B	88880016-168	4,99		L 4,00 m B	88880050-099	9,89	
	L 5,00 m B	86000120-150	2,59		L 5,00 m B	88880017-168	4,99		L 5,00 m B	88880052-099	9,89	
25 x 125 mm	L 3,00 m B	86000130-120	3,29	60 x 120 mm	L 4,00 m B	88880001-126	7,49	100 x 140 mm	L 6,00 m B	88880041-063	14,79	
	L 4,00 m B	86000140-120	3,29		L 5,00 m B	88880002-126	7,49		100 x 200 mm	L 4,00 m B	88880044-045	20,89
	L 5,00 m B	86000150-120	3,29		L 6,00 m B	88880003-126	7,89			L 5,00 m B	88880045-045	20,89
25 x 150 mm	L 3,00 m B	86000160-105	3,99	60 x 160 mm	L 4,00 m B	88880004-098	9,89	120 x 120 mm	L 4,00 m B	88880056-072	15,09	
	L 4,00 m B	86000170-105	3,99		L 5,00 m B	88880005-098	9,89		L 5,00 m B	88880057-072	15,09	
	L 5,00 m B	86000180-105	3,99		L 6,00 m B	88880006-098	10,49		L 6,00 m B	88880058-072	15,79	
25 x 200 mm	L 3,00 m B	86000190-075	5,29	60 x 200 mm	L 4,00 m B	88880007-070	12,59	140 x 140 mm	L 5,00 m B	88880062-049	20,49	
	L 4,00 m B	86000200-075	5,29		L 5,00 m B	88880008-070	12,59					
	L 5,00 m B	86000210-075	5,29		L 6,00 m B	88880009-070	13,19					
30 x 200 mm	L 4,00 m B	88880070-130	6,29	80 x 80 mm	L 4,00 m B	88880034-130	6,59					
	L 5,00 m B	88880071-130	6,29		L 5,00 m B	88880035-130	6,59					
40 x 60 mm	L 3,00 m B	88880064-432	2,19	80 x 100 mm	L 4,00 m B	88880036-110	8,39					
	L 4,00 m B	88880065-432	2,19		L 5,00 m B	88880037-110	8,39					
	L 5,00 m B	88880066-432	2,19		80 x 160 mm	L 4,00 m B	88880025-070	13,19				
40 x 200 mm	L 3,00 m B	88880067-090	8,39	L 5,00 m B		88880026-070	13,19					
	L 4,00 m B	88880068-090	8,39	L 6,00 m B		88880027-070	13,89					
	L 5,00 m B	88880069-090	8,39	80 x 200 mm	L 4,00 m B	88880029-050	16,79					
60 x 60 mm	L 4,00 m B	88880012-144	3,79		L 5,00 m B	88880030-050	16,79					
	L 5,00 m B	88880013-144	3,79		L 6,00 m B	88880031-050	17,69					

*grün kesseldruckimprägniert

B = Auftragsbezogene Fertigung – nicht ständig ab Lager verfügbar. Bitte beachten Sie in der Regel eine Lieferzeit von 2–3 Wochen.



Das rötliche Lärchenholz erhalten Sie in vielen Dimensionen

... mit sägerauer Oberfläche

SCHNITTHOLZ | Lärche

Europäische Lärche, Beständige Naturkraft. Das Holz der einheimischen Lärche ist ein charmantes, attraktives Material. Natürlich und warm – darauf ist Verlass. Es gibt Haus und Garten erst diese wohlige Atmosphäre.

Das Lärchenschnittholz zeichnet sich optisch durch eine rötliche Eigenfärbung und ausgeprägte Maserung aus. Zusätzlich trägt es natürliche Inhaltsstoffe in sich, die Resistenzen gegen Fäulnis und Insektenbefall bewirken. Der hohe Harzanteil wappnet diesen Baustoff gut gegen Witterungseinflüsse. Der sehr haltbare hiesige Naturbaustoff wird im Volksmund nicht ohne Grund auch die „Eiche der Nadelhölzer“ genannt. Anteilig kann Douglasie beigemischt sein.

Joda® empfiehlt aus technischen und optischen Gründen eine Grundierung (Bläueschutz). Infos dazu finden Sie im Joda®color-Programm.

Das sägeraue Lagersortiment dieser naturbelassenen, „frischen“ Ware ist im Prinzip scharfkantig. Abweichende Querschnitte auf Anfrage. Hobeln auf Sondermaß ist möglich – berechnet wird das Ausgangsmaß. Anteilig kann Douglasie beigemischt sein.

HOLZARTEN		Lärche* - Schnittholz, rau									
Artikel		Art.-Nr.	€/lfdm.	Artikel		Art.-Nr.	€/lfdm.	Artikel		Art.-Nr.	€/lfdm.
25 x 100 mm	L 2,50 m	86020170-150	3,59	30 x 200 mm	L 3,00 m	86020390-070	8,69	60 x 120 mm	L 4,00 m	86020640-056	10,49
	L 3,00 m	86020180-150	3,59		L 4,00 m	86020400-070	8,89		L 5,00 m	86020650-056	10,79
	L 4,00 m	86020190-150	3,69		L 5,00 m	86020410-070	9,09	80 x 160 mm	L 4,00 m	86020710-036	18,59
	L 5,00 m	86020210-150	3,79	40 x 60 mm	L 3,00 m	86020420-160	3,49		L 5,00 m	86020720-036	18,99
25 x 125 mm	L 2,50 m	86020220-120	4,39		L 4,00 m	86020430-160	3,59		L 6,00 m	86020730-036	19,49
	L 3,00 m	86020230-120	4,39		L 5,00 m	86020440-160	3,69	95 x 95 mm	L 3,00 m	86020770-050	12,99
	L 4,00 m	86020240-120	4,49	40 x 200 mm	L 3,00 m	86020510-050	11,59		L 4,00 m	86020780-050	13,29
	L 5,00 m	86020260-120	4,59		L 4,00 m	86020520-050	11,89		L 5,00 m	86020790-050	13,69
25 x 150 mm	L 2,50 m	86020270-105	5,49		L 5,00 m	86020530-050	12,19	100 x 200 mm	L 3,00 m	86020810-020	28,99
	L 3,00 m	86020280-105	5,49	50 x 100 mm	L 3,00 m	86020540-090	7,29		L 4,00 m	86020820-020	29,79
	L 4,00 m	86020290-105	5,59		L 4,00 m	86020550-090	7,39		L 5,00 m	86020830-020	30,49
	L 4,50 m	86020291-105	5,79		L 5,00 m	86020560-090	7,49	120 x 120 mm	L 3,00 m	86020840-032	20,89
	L 5,00 m	86020310-105	5,79				L 4,00 m		86020850-032	21,39	
								L 5,00 m	86020860-032	21,89	

Weitere Dimensionen auf Anfrage
 *naturbelassen. Wir empfehlen einen Schutzanstrich gegen Bläue und Schimmel



Holz und Lichtplatten. Mehr Infos zu Lichtplatten finden Sie in unserem Joda® Katalog „Kunststoffe für Dach & Wand“

Kiefer KDI - Grün

GARTENBAU- & KONSTRUKTIONSHOLZ | Kiefer/Fichte grün

Hobelware aus kesseldruckimprägniertem Nadelholz. Das Konstruktionsholz ist allseitig sauber gehobelt, die Kanten sind gefast. Die Kesseldruckimprägnierung ist ein Rundumschutz, der das Holz nicht ganz durchdringt. Sind Schnittstellen unvermeidlich, so sind diese mit einem Holzschutzmittel nachträglich zu imprägnieren.

HOLZARTEN		Kiefer/Fichte KDI* grün - Konstruktionsholz									
Artikel		Art.-Nr.	€/lfdm.	Artikel		Art.-Nr.	€/lfdm.	Artikel		Art.-Nr.	€/lfdm.
20 x 45 mm	L 3,00 m	86010011-300	1,99	30 x 145 mm	L 3,00 m	86010431-084	5,29	60 x 220 mm	L 5,00 m	86010331-028	16,19
20 x 95 mm	L 3,00 m	86010051-150	2,39		L 4,00 m	86010432-084	5,49		L 6,00 m	86010332-028	17,19
	L 4,00 m	86010052-150	2,49		L 5,00 m	86010433-084	5,69	70 x 70 mm	L 3,00 m	85010421-084	6,39
	L 5,00 m	86010053-150	2,59	30 x 195 mm	L 3,00 m	86010186-060	7,09		L 4,00 m	85010481-084	6,69
20 x 120 mm	L 3,00 m	86010061-120	2,99		L 4,00 m	86010187-060	7,49		L 5,00 m	85010483-084	6,89
	L 4,00 m	86010062-120	3,09		L 5,00 m	86010188-060	7,89	70 x 90 mm	L 3,00 m	86010241-060	7,79
	L 5,00 m	86010063-120	3,19	35 x 55 mm	L 3,00 m	86010016-160	2,39		L 4,00 m	86010242-060	8,19
20 x 145 mm	L 3,00 m	86010066-105	3,59		L 4,00 m	86010017-160	2,49		L 5,00 m	86010243-060	8,49
	L 4,00 m	86010067-105	3,79		L 5,00 m	86010018-160	2,59	80 x 160 mm	L 4,00 m	86010352-036	15,69
	L 5,00 m	86010068-105	3,99	44 x 95 mm	L 3,00 m	86010196-090	5,09		L 5,00 m	86010353-036	16,49
20 x 195 mm	L 3,00 m	86010071-075	4,79		L 4,00 m	86010197-090	5,29		L 6,00 m	86010354-036	17,29
	L 4,00 m	86010072-075	5,09		L 5,00 m	86010199-090	5,49	80 x 180 mm	L 4,00 m	86010342-030	17,59
	L 5,00 m	86010073-075	5,39	44 x 145 mm	L 3,00 m	86012253-063	8,19		L 5,00 m	86010343-030	18,49
24 x 95 mm	L 3,00 m	86010081-140	2,79		L 4,00 m	86012254-063	8,89		L 6,00 m	86010344-030	19,39
	L 4,00 m	86010082-140	2,89		L 5,00 m	86012255-063	9,59	80 x 220 mm	L 5,00 m	86010346-024	21,19
	L 5,00 m	86010083-140	2,99	44 x 195 mm	L 3,00 m	86010223-045	10,49		L 6,00 m	86010347-024	22,19
24 x 135 mm	L 3,00 m	86010111-098	3,89		L 4,00 m	86010224-045	11,19		80 x 240 mm	L 6,00 m	86010351-024
	L 4,00 m	86010112-098	3,99		L 5,00 m	86010225-045	11,89	L 7,00 m		86010356-024	24,39
	L 5,00 m	86010113-098	4,19	50 x 70 mm	L 3,00 m	86010031-112	4,19	90 x 90 mm		L 3,00 m	85010407-050
24 x 155 mm	L 3,00 m	86010121-084	4,59		L 4,00 m	86010032-112	4,19		L 4,00 m	85010456-055	10,99
	L 4,00 m	86010122-084	4,79		L 5,00 m	86010033-112	4,19		L 5,00 m	85010458-055	11,49
	L 5,00 m	86010123-084	4,99	60 x 120 mm	L 3,00 m	86010291-056	8,79	L 6,00 m	85010459-055	11,89	
24 x 195 mm	L 3,00 m	86010141-070	5,69		L 4,00 m	86010293-056	9,19	115 x 115 mm	L 3,00 m	85010414-032	16,89
	L 4,00 m	86010142-070	5,99		L 5,00 m	86010294-056	9,69		L 4,00 m	85010451-032	17,69
	L 5,00 m	86010143-070	6,29	L 6,00 m	86010295-056	10,09	L 5,00 m		85010453-032	18,49	
27 x 145 mm	L 3,00 m	86010146-105	4,79	60 x 140 mm	L 3,00 m	86010311-049	10,29	L 6,00 m	85010454-032	19,19	
	L 4,00 m	86010147-105	4,99		L 4,00 m	86010312-049	10,79	135 x 135 mm	L 3,00 m	86010281-028	22,29
	L 5,00 m	86010148-105	5,19		L 5,00 m	86010313-049	11,29		L 4,00 m	86010282-028	23,29
30 x 70 mm	L 4,00 m	86010026-143	2,69	L 6,00 m	86010314-049	11,79	L 5,00 m		86010283-028	24,29	
30 x 95 mm	L 3,00 m	86010156-140	3,49	60 x 160 mm	L 3,00 m	86010321-042	11,69	L 6,00 m	86010284-028	25,29	
	L 4,00 m	86010157-140	3,69		L 4,00 m	86010322-042	12,19				
	L 5,00 m	86010158-140	3,89		L 5,00 m	86010323-042	12,69				
				L 6,00 m	86010324-042	13,19					

Weitere Dimensionen auf Anfrage
*grün kesseldruckimprägniert



LEIMHOLZBÖGEN

**LEIMHOLZBÖGEN FINDEN SIE IN UNSEREM KATALOG
CARPORTS & GARTENHÄUSER
AUS FOLGENDEN HOLZARTEN:**

Classic Nadelholz KDI	Natur Lärche	Master Fichte-KVH, naturbelassen	Perfect Fichte-Leimholz, naturbelassen	Select Fichte-Leimholz, weiß
--------------------------	-----------------	-------------------------------------	---	---------------------------------



Eine genauso praktische, wie trendige Carportgestaltung für ein problemloseres Ein- und Ausparken. Ideal bei engen Einfahrtsituationen. Mit einem oder sogar zwei Bögen im vorderen Bereich (als Ersatz der vorderen geraden Pfosten) erleichtern sie die Einfahrt unter jedem Carport enorm. Die stylisch wirkenden Bögen (11 x 11 cm, Radius 2 m) werten Carports auch optisch auf.

Weitere Möglichkeiten auf Anfrage direkt bei Ihrem Joda® Servicepartner.

Zum Joda®-Marken-Onlineshop! →





KONSTRUKTIONSHOLZ | Lärche – KD

NATURTALENT LÄRCHÉ – SCHÖN UND HALTBAR!

Mit Naturkraft! Die Lärche ist eine sehr haltbare Holzart, das schwerste und haltbarste Holz der heimischen Nadelhölzer. Natürliche Holz-inhaltsstoffe machen insbesondere das Kernholz weitgehend resistent gegen Fäulnis und Insektenbefall. Zur langfristigen Werterhaltung empfiehlt Joda® die Grundierung mit wirkstoffmittelhaltigem Imprägniergrund und Oberflächenbehandlung mit Joda®color.

Allseitig gehobelte Lärche, mit gefasten Kanten, kammergetrocknet und unbehandelt/naturbelassen. Die technisch getrocknete Ware ist besonders formstabil. Anteilig kann Douglasie beigemischt sein. Weitere Lärche - Dimensionen und Längen auf Anfrage. Bitte beachten Sie die Material-Info.

HOLZARTEN				Lärche** - Konstruktionsholz KD***, technisch getrocknet, verwindungsarm										
Artikel / mm	Stck. Bd.	Art.-Nr.	€/lfdm.	Artikel / mm	Stck. Bd.	Art.-Nr.	€/lfdm.	Artikel / mm	Stck. Bd.	Art.-Nr.	€/lfdm.			
19 x 90	L 2,50 m	4	86030150-308	3,89	32 x 190	L 3,00 m	3	86030490-090	12,99	70 x 90	L 3,00 m	-	86030670-090	13,59
	L 3,00 m	4	86030160-308	3,89		L 4,00 m	3	86030500-090	13,39		L 4,00 m	-	86030680-090	14,09
	L 4,00 m	4	86030170-308	3,99		L 5,00 m	3	86030510-090	13,79		L 5,00 m	-	86030690-090	14,59
	L 5,00 m	4	86030190-308	4,09	34 x 54	L 3,00 m	6	86030400-180	3,99	70 x 150	L 3,00 m	-	86030700-036	22,59
19 x 115	L 2,50 m	4	86030200-252	4,89		L 4,00 m	6	86030410-180	4,09		L 4,00 m	-	86030710-036	23,19
	L 3,00 m	4	86030210-252	4,89		L 5,00 m	6	86030420-180	4,19		L 5,00 m	-	86030720-036	23,79
	L 4,00 m	4	86030220-252	4,99	40 x 90	L 3,00 m	2	86030520-090	7,79	L 6,00 m	-	86030730-036	24,39	
	L 5,00 m	4	86030240-252	5,09		L 4,00 m	2	86030530-090	8,09	70 x 190	L 4,00 m	-	86030740-025	28,59
19 x 140	L 2,50 m	4	86030250-196	5,99	L 5,00 m	2	86030540-090	8,49	L 5,00 m		-	86030750-025	29,39	
	L 3,00 m	4	86030260-196	5,99	40 x 150	L 3,00 m	3	86030560-054	12,99	L 6,00 m	-	86030760-025	30,19	
	L 4,00 m	4	86030270-196	6,09		L 4,00 m	3	86030560-054	12,99	70 x 230	L 6,00 m	-	86030734-024	35,59
	L 5,00 m	4	86030290-196	6,19	L 5,00 m	3	86030570-054	12,99	L 7,00 m		-	86030735-024	36,59	
22 x 90	L 3,00 m	3	86030300-264	4,49	40 x 190	L 3,00 m	3	86030580-045	16,39	90 x 90*	L 3,00 m	-	85020267-055	15,99
	L 4,00 m	3	86030310-264	4,59		L 4,00 m	3	86030590-045	17,09		L 4,00 m	-	85020269-055	16,29
	L 5,00 m	3	86030320-264	4,69		L 5,00 m	3	86030600-045	17,79		L 5,00 m	-	85020272-055	17,19
22 x 150	L 2,50 m	3	86030330-216	7,49	45 x 70	L 3,00 m	4	86030525-168	5,99	90 x 190	L 2,50 m	-	86030810-020	36,79
	L 3,00 m	3	86030340-216	7,49		L 4,00 m	4	86030526-168	5,99		L 3,00 m	-	86030820-020	36,79
	L 4,00 m	3	86030350-216	7,69		L 5,00 m	4	86030527-168	5,99		L 4,00 m	-	86030830-020	37,79
	L 5,00 m	3	86030360-216	7,89	50 x 110	L 3,00 m	-	86030610-056	11,89		L 5,00 m	-	86030840-020	38,79
22 x 190	L 3,00 m	3	86030370-120	9,39		L 4,00 m	-	86030620-056	12,39	115 x 115*	L 3,00 m	-	85020454-032	26,99
	L 4,00 m	3	86030380-120	9,79	L 5,00 m	-	86030630-056	12,89	L 4,00 m		-	85020456-032	27,59	
	L 5,00 m	3	86030390-120	10,09	50 x 130	L 3,00 m	-	86030640-048	13,99		L 5,00 m	-	85020457-032	28,79
27 x 145	L 3,00 m	3	86030011-105	6,99		L 4,00 m	-	86030650-048	14,39	115 x 160	L 6,00 m	-	86030855-024	41,99
	L 4,00 m	3	86030012-105	6,99		L 5,00 m	-	86030660-048	14,79		115 x 230	L 6,00 m	-	86030850-016
	L 5,00 m	3	86030013-105	6,99	50 x 150	L 4,00 m	-	86030663-042	16,59	135 x 135		L 3,00 m	-	86030890-028
32 x 90	L 3,00 m	3	86030430-198	6,19		L 5,00 m	-	86030664-042	16,99		L 4,00 m	-	86030900-028	40,39
	L 4,00 m	3	86030440-198	6,39		L 6,00 m	-	86030665-042	17,39		L 5,00 m	-	86030910-028	41,59
	L 5,00 m	3	86030450-198	6,59	50 x 210	L 5,00 m	-	86030667-028	22,59	135 x 200	L 6,00 m	-	86030615-020	59,99
32 x 130	L 3,00 m	3	86030460-144	8,99		L 6,00 m	-	86030668-028	23,49		Abgabe nur in ganzen Bunden			
	L 4,00 m	3	86030470-144	9,29				*Kreuzholz						
	L 5,00 m	3	86030480-144	9,59				**naturbelassen. Wir empfehlen einen Schutzanstrich gegen Bläue und Schimmel.						

***technisch getrocknet



offenes Terrassendach aus Lärche - Leimholz, bauseits lasiert



Naturbaustoff Lärche - Leimholz

BRETTSCHICHTHOLZ (BSH) | Lärche naturbelassen

Ein Werkstoff gedacht für sichtbare Bereiche wie Geländer, Stützen, Unterzüge, Terrassenüberdachungen, Spielgeräte, Dachstühle u. v. m. Das gehobelte Leimholz hat sich den Charakter des natürlich gewachsenen Holzes bewahrt. Dabei besitzt es einen besonderen Vorteil: Die höhere statische Belastbarkeit gegenüber Vollholz. Dem Holz wird die natürliche Spannung genommen. Beachten Sie bei der Verarbeitung bitte die Prinzipien des konstruktiven Holzschutzes. Vermeiden Sie zum Beispiel stehendes Wasser auf Holzflächen. Andere Dimensionen auf Anfrage.

Aus naturbelassener Lärche, 33 mm Lamellen, melaminharzverleimt. Das Material ist 4-seitig gehobelt und gefast, GL 24 c, Sichtqualität, güteüberwacht hergestellt gem. DIN EN 14080: 2013, helle Leimfuge. Das rötliche Holz kann mehrfarbig erscheinen (Unterschiede des Kern- und Splintholzes).

HOLZART			Lärche* Leimholz									
Artikel		Art.-Nr.	€/lfdm.	Artikel	Art.-Nr.	€/lfdm.	Artikel	Art.-Nr.	€/lfdm.	Artikel	Art.-Nr.	€/lfdm.
6 x 12 cm	L 5,00 m	86011362-000	47,99	8 x 16 cm	L 5,00 m	86011366-000	83,99	12 x 12 cm	L 5,00 m	86011363-000	93,99	
	L 6,00 m	86011342-000	47,99		L 6,00 m	86011346-000	83,99		L 6,00 m	86011343-000	93,99	
	L 7,00 m	86011462-000	47,99		L 7,00 m	86011466-000	83,99		L 7,00 m	86011463-000	93,99	
	L 8,00 m	86011332-000	47,99	8 x 20 cm	L 6,00 m	86011348-000	104,99	12 x 24 cm	L 6,00 m	86011460-000	187,99	
L 5,00 m	86011365-000	61,99	L 8,00 m		86011338-000	104,99	L 8,00 m		86011340-000	187,99		
6 x 16 cm	L 6,00 m	86011345-000	61,99	8 x 24 cm	L 7,00 m	86011469-000	125,99	10 x 10 cm	L 5,00 m	86011361-000	64,99	
	L 7,00 m	86011465-000	61,99		L 8,00 m	86011339-000	125,99		L 6,00 m	86011341-000	64,99	
	L 8,00 m	86011335-000	61,99	6 x 20 cm	L 5,00 m	86011367-000	77,99		L 7,00 m	86011461-000	64,99	
L 6,00 m	86011347-000	77,99	L 6,00 m		86011341-000	64,99	L 8,00 m	86011331-000	64,99			
L 8,00 m	86011337-000	77,99										



Bei Verwendung im frei bewitterten Außenbereich müssen waagerechte Oberflächen zwingend durch eine Abdeckung geschützt werden.
*naturbelassen. Wir empfehlen einen Schutzanstrich gegen Bläue und Schimmel.



Konstruktiv gestalten: Kreatives Bauen mit getrockneter Lärche





Verzugsarm: Fichte - Leimholz



Fichte - Leimholz KDI



Ein Dachstuhl entsteht: Moderner Holzbau mit dem Naturbaustoff Fichte Leimholz SI

BRETTSCHICHTHOLZ (BSH) | Fichte KDI und naturbelassen

Aus nordischer Fichte, 40 mm Lamellen, Melaminharz-verleimt. Das Material ist 4-seitig gehobelt und gefast, GL 24 c, Sichtqualität, güteüberwacht hergestellt gem. DIN EN 14080: 2013, helle Leimfuge.

Lieferzeit für die Lagerware prompt. Diese Ware erhalten Sie auch nach Ihren Längenwünschen (volle Dezimeter), Lieferzeit ca. 2 Wochen.

HOLZARTEN		Fichte KDI* Leimholz		Fichte**	
Artikel		Art.-Nr.	€/lfdm.	Art.-Nr.	€/lfdm.
6 x 12 cm	L 8,00 m	86011200-000	18,99	16000040-000	17,99
6 x 16 cm	L 8,00 m	86011202-000	23,99	16000050-000	22,99
8 x 16 cm	L 8,00 m	86011207-000	30,99	16000090-000	29,99
10 x 10 cm	L 8,00 m	86011211-000	24,99	16000110-000	23,99
10 x 20 cm	L 8,00 m	86011215-000	48,99	16000120-000	46,99
12 x 12 cm	L 8,00 m	86011219-000	35,99	16000130-000	34,99
14 x 14 cm	L 8,00 m	86011226-000	48,99	16000140-000	47,99

Weitere Dimensionen auf Anfrage *grün kesseldruckimprägniert **naturbelassen. Wir empfehlen einen Schutzanstrich gegen Bläue und Schimmel.

KONSTRUKTIONSHOLZ | Fichte naturbelassen

Für nicht sichtbare Konstruktionen aller Art: Dieses noch naturbelassene Bauholz ist ein attraktives, verlässliches Material. Das hiesig gewachsene Nadelholz wirkt lebendig und warm. Balken und Kanthölzer, Bohlen und Latten: Dank der Fülle an Abmessungen können Sie mit dem Fichten-Konstruktionsholz nahezu unbegrenzt gestalten.

Diese Fichte ist technisch getrocknet nach „C24“ festigkeitssortiert (gem. EN). Längen ab 7 Meter sind keilgezinkt (=Konstruktions-/Vollholz). Massivholz ist bestens belastbar. Entwerfen Sie Ihr eigenes Projekt. So viel ist möglich! Ihr Joda® Fachberater hilft gerne weiter.

HOLZART	Fichte** Konstruktionsholz NSI, bis 6,00 m C24 sortiert (ab 6 x 6 cm), ab 7,00 m KVH keilgezinkt						
Artikel		Art.-Nr.	€/lfdm.	Artikel	Art.-Nr.	€/lfdm.	
4 x 6 cm	L 3,00 m	16010037-000	3,39	6 x 14 cm	L 5,00 m	16010030-000	11,69
	L 4,00 m	16010036-000	3,39		L 6,00 m	16012175-000	11,69
	L 5,00 m	16010034-000	3,39		L 7,00 m	16012176-000	11,69
6 x 6 cm	L 4,00 m	16010004-000	5,09		L 8,00 m	16010118-000	11,69
	L 5,00 m	16010003-000	5,09		6 x 16 cm	L 5,00 m	16010040-000
	L 6,00 m	16010105-000	5,09	L 6,00 m		16012178-000	13,39
6 x 8 cm	L 4,00 m	16010011-000	6,69	L 7,00 m		16012179-000	13,39
	L 5,00 m	16011006-000	6,69	L 8,00 m	16010126-000	13,39	
	L 6,00 m	16010106-000	6,69	6 x 18 cm	L 5,00 m	16010050-000	15,09
6 x 10 cm	L 5,00 m	16010010-000	8,39		L 6,00 m	16012181-000	15,09
	L 6,00 m	16012170-000	8,39	6 x 20 cm	L 5,00 m	16010058-000	16,69
6 x 12 cm	L 5,00 m	16010020-000	10,09		L 6,00 m	16012184-000	16,69
	L 6,00 m	16012172-000	10,09		L 8,00 m	16010136-000	16,69
	L 7,00 m	16012173-000	10,09		L 13,00 m	16010060-000	16,69
	L 8,00 m	16010116-000	10,09				

**naturbelassen. Wir empfehlen einen Schutzanstrich gegen Bläue und Schimmel.

Weitere Abmessungen auf der nachfolgenden Seite.



Holzbau mit **Fichte Konstruktionsholz**: Ideal für Dachstühle, Carport-Konstruktionen, Holzrahmenbau u.v.m.

KONSTRUKTIONSHOLZ | Fichte naturbelassen

HOLZART				Fichte* Konstruktionsholz NSI, bis 6,00 m C24 sortiert, ab 7,00 m KVH keilgezinkt							
Artikel		Art.-Nr.	€/lfdm.	Artikel		Art.-Nr.	€/lfdm.	Artikel		Art.-Nr.	€/lfdm.
6 x 24 cm	L 6,00 m	16012189-000	20,09	10 x 10 cm	L 4,00 m	16010185-000	14,19	12 x 24 cm	L 6,00 m	16012219-000	41,39
	L 7,00 m	16012190-000	20,09		L 5,00 m	16010110-000	14,19		L 7,00 m	16012220-000	41,39
	L 8,00 m	16010144-000	20,09		L 6,00 m	16010172-000	14,19	L 8,00 m	16010236-000	41,39	
	L 9,00 m	16012191-000	20,09	10 x 16 cm	L 5,00 m	16010192-000	22,79	L 9,00 m	16012221-000	41,39	
8 x 8 cm	L 5,00 m	16010008-000	8,99		L 6,00 m	16012207-000	22,79	14 x 14 cm	L 13,00 m	16010130-000	41,39
	L 6,00 m	16010159-000	8,99		L 7,00 m	16012208-000	22,79		L 4,00 m	L 4,00 m	16010237-000
8 x 10 cm	L 5,00 m	16010012-000	11,29	10 x 20 cm	L 5,00 m	16010195-000	28,39			L 5,00 m	16010238-000
	L 6,00 m	16012192-000	11,29		L 6,00 m	16012209-000	28,39	L 6,00 m		16010239-000	28,49
8 x 12 cm	L 5,00 m	16010153-000	13,49		L 7,00 m	16012210-000	28,39	L 8,00 m	L 8,00 m	16010241-000	28,49
	L 6,00 m	16012193-000	13,49		L 8,00 m	16010200-000	28,39		14 x 24 cm	L 9,00 m	16012225-000
8 x 16 cm	L 5,00 m	16010013-000	17,99	10 x 24 cm	L 7,00 m	16012212-000	34,09	16 x 16 cm		L 5,00 m	16010251-000
	L 6,00 m	16010163-000	17,99		L 8,00 m	16010205-000	34,09		L 6,00 m	L 6,00 m	16012226-000
	L 7,00 m	16010165-000	17,99		L 9,00 m	16012213-000	34,09	*naturbelassen. Wir empfehlen einen Schutzanstrich gegen Bläue und Schimmel. Andere Längen auf Anfrage.			
	L 8,00 m	16010169-000	17,99		L 13,00 m	16010206-000	34,09				
8 x 18 cm	L 5,00 m	16011081-000	20,29		12 x 12 cm	L 4,00 m	16010208-000	20,69			
	L 6,00 m	16012195-000	20,29	L 5,00 m		16010120-000	20,69				
	L 7,00 m	16012196-000	20,29	L 6,00 m		16010209-000	20,69				
	L 8,00 m	16011080-000	20,29	12 x 16 cm	L 5,00 m	16010222-000	27,59				
8 x 20 cm	L 5,00 m	16010091-000	22,49		L 6,00 m	16012215-000	27,59				
	L 6,00 m	16012198-000	22,49	12 x 20 cm	L 6,00 m	16012216-000	34,49				
	L 8,00 m	16010097-000	22,49		L 7,00 m	16012217-000	34,49				
	L 9,00 m	16012200-000	22,49		L 8,00 m	16010229-000	34,49				
8 x 22 cm	L 8,00 m	16010099-000	24,79	L 9,00 m	16012218-000	34,49					
8 x 24 cm	L 6,00 m	16012204-000	26,99								
	L 7,00 m	16012205-000	26,99								
	L 8,00 m	16010171-000	26,99								
	L 9,00 m	16012206-000	26,99								
	L 13,00 m	16010093-000	26,99								





Dank eigener Produktion bei Joda® sind viele andere Profile und Dimensionen lieferbar. Fragen Sie bitte Ihren Fachberater

EIN STÜCK NATUR. ÜBER DIE QUALITÄT UND DIE HOLZSORTIERUNG



Entsprechend den Sortierungsvorschriften für Hobelware sind Hobeldielen und Profilhölzer / technisch getrocknete Hölzer im Prinzip frei von Holzfehlern, ggf. hobeltrocken, maßhaltig und gut gehobelt. Maßabweichungen sind vorbehalten. Einzelne angeschlagene bzw. ausgefallene Kantenäste sind, sofern die Deckung nicht beeinträchtigt ist, zulässig und zu tolerieren. Auch geringe Spannungen, Verdrehungen sowie Trockenrisse sind nicht auszuschließen. Sie sind bei einem Naturprodukt, wie es Holz ist, kein Anlass für eine Reklamation. Kennzeichen des Naturmaterials Holz lernen Sie ab Seite 343 kennen.

PROFIL-PROFI! INDIVIDUELLE HOBELWARE FÜR WAND, BODEN & DECKE

Holzprofile prägen Räume. Sie „kleiden“ mit ihrer natürlichen Ästhetik, geben schönen Schein, wirken mal solide, mal traditionell. Dabei sind sie aber weit mehr als schöne Kulisse. Mit ihnen entstehen zügig Wände und Verkleidungen mit Atmosphäre! Hobelprofile sind in ihren Anwendungsmöglichkeiten wahre Tausendsassas. Damit das Ergebnis stimmig wird: Neben den Standard-Profilen (siehe auch folgende Seiten) fertigt Joda® auch nach Ihren Vorgaben. Profile aller Art, Breite und Länge in den Holzarten: Fichte und Europäische Lärche. Bitte sprechen Sie Ihren Joda® Fachberater für ein unverbindliches Angebot an.





VERKLEIDUNGSPROFILE | Fichte

Fichte ist ein schnellwachsendes Holz, geschätzt wegen seiner gleichermaßen guten technischen Eigenschaften. Das Holz ist hell, gelblich-weiß bis rötlich-weiß und dunkelt unter Lichteinwirkung nach. Das Material ist vielseitig einsetzbar - die Profile sind für eine weitere bauseitige Farbbehandlung noch naturbelassen.

HOLZART	Nordische Fichte*, gespundet, technisch getrocknet						
Artikel	Deckbreite			Stck./Bund ²⁾	Art.-Nr.	€/m ²	
1 Fassadenprofil N+F , glatt gehobelt	28/19 x 146 mm	135 mm	L 3,00 4,20 5,10 m	2	18012071-224	42,99	
2 Fassadenprofil N+F , sägerau	28/19 x 146 mm	135 mm	L 3,00 4,20 5,10 m	2	18012183-224	42,99	
3 Kombideckel-Profil N+F	28 x 146 mm	135 mm	L 3,00 4,20 5,10 m	2	18012076-224	42,99	
4 Fasebretter, nordisch, foliert N+F	22,5 x 121 mm	111 mm	L 3,00 3,60 4,20 4,50 4,80 5,10 m	4	15100015-180	34,99	
5 Fasebretter, nordisch N+F	28,5 x 146 mm	136 mm	L 4,50 5,10 m	4	15101260-180	42,99	
6 Rhombusprofil N+F	27 x 96 mm	74 mm	L 3,00 4,20 5,10 m	2	18012915-160	42,99	
7 Rhombus-Doppelprofil N+F	28 x 146 mm	132 mm	L 3,00 4,20 5,10 m	2	18012903-224	42,99	
8 Profilbretter N+F	19,5 x 96 mm	86 mm	L 3,00 4,20 4,50 4,80 5,10 m	6	18010010-420	29,99	
9 Blockhausprofil N+F	19,5 x 96 mm	86 mm	L 3,00 4,20 4,50 4,80 5,10 m	6	18010040-420	29,99	
10 Rundkantenprofil N+F	19,5 x 96 mm	86 mm	L 3,00 4,20 4,50 4,80 5,10 m	6	18010180-420	29,99	
11 Rundkantenprofil N+F	19,5 x 146 mm	136 mm	L 3,00 3,60 4,20 5,10 m	6	18010046-154	29,99	
12 Spundbohlen N+F ¹⁾	B	bis 120 mm Stärke	–	Preise und Liefermöglichkeiten auf Anfrage			
13 Blockbohlen N+F	B	28 x 121 mm	111 mm	L 3,00 3,60 3,90 4,20 4,80 m	–	15100085-000 54,99	
14 Blockbohlen N+F	B	45 x 121 mm	111 mm	L 3,00 3,60 3,90 4,20 4,80 m	–	15100100-000 89,99	
15 Blockbohlen N+F ³⁾	B	70 x 146 mm	136 mm	L 12,7 m** (Andere Längen auf Anfrage)	–	15100105-000 139,99	
16 Blockbohlen N+F ³⁾	B	90 x 146 mm	136 mm	L 12,7 m** (Andere Längen auf Anfrage)	–	15100110-000 239,99	
		Fichte*, technisch getrocknet			Stck./Bund²⁾	Art.-Nr.	/lfdm.
17 Glattkantbretter ¹⁾							
		19 x 95 mm	–	L 3,00 4,50 5,10 m	4	17010350-440 3,09	
		19 x 120 mm	–	L 3,00 4,50 5,10 m	4	17010352-000 3,79	
		19 x 145 mm	–	L 3,00 4,20 4,50 5,10 m	4	17010354-000 4,59	
		19 x 195 mm	–	L 3,00 4,20 4,50 5,10 m	4	17010358-000 6,19	
		21 x 145 mm	–	L 4,20 5,10 m	4	17010360-000 5,19	
		21 x 195 mm	–	L 4,20 5,10 m	4	17010362-000 6,99	
		28 x 95 mm	–	L 3,00 4,50 5,10 m	3	17010364-000 4,49	
		28 x 145 mm	–	L 3,00 4,50 5,10 m	3	17010366-000 6,69	
		28 x 195 mm	–	L 3,00 4,50 5,10 m	3	17010368-000 8,89	
		34 x 145 mm	–	L 3,00 4,50 5,10 m	2	17010370-000 7,89	
		34 x 195 mm	–	L 3,00 4,50 5,10 m	2	17010372-000 10,49	
18 Rauspund N+F		19,5 x 96 mm	86 mm	L 3,00 4,20 4,50 4,80 5,10 m	–	15010010-210 21,99	
19 Rauspund N+F		24 x 121 mm	111 mm	L 4,00 4,50 5,00 m	–	15010040-387 24,99	
20 Rauspund N+F		28,5 x 146 mm	136 mm	L 4,00 5,00 m	–	15100020-440 31,99	

B = Auftragsbezogene Fertigung – nicht ständig ab Lager verfügbar. Bitte beachten Sie in der Regel eine Lieferzeit von 2–3 Wochen.

Bitte rechnen Sie für die anderen Hölzer mit einer geringen Lieferzeit

1) 30 cm-Teilung 2) Abgabe nur bundweise 3) Transportschnitt inklusive *naturbelassen. Wir empfehlen einen Schutzanstrich gegen Bläue und Schimmel.



HOLZ UND FARBE

Verkleidungsprofile sind auch farbbehandelt möglich! Jeder RAL-Farbtön (vorgrundiert oder endbehandelt auf trockene Ware aus Fichte roh oder Lärche) wird realisiert. Mindestmenge 30 qm, Lieferzeit ca. 4 Wochen. Weitere Informationen finden Sie auf der Folgeseite.



Fassadenprofil
28/19 x 146 mm,
mit Nut und Feder,
glatt gehobelt oder sägerau



Kombideckel-Profil
28 x 146 mm,
mit Nut und Feder



Fasettbretter
22,5 x 121 mm,
28,5 x 146 mm,
mit Nut und Feder



Rhombusprofil
27 x 96 mm,
mit Nut und Feder



Rhombus-Doppelprofil
28 x 146 mm,
mit Nut und Feder



Profilbretter
19,5 x 96 mm,
mit Nut und Feder



Blockhausprofil
19,5 x 96 mm,
mit Nut und Feder



Rundkantenprofil
19,5 x 96 mm,
19,5 x 146 mm
mit Nut und Feder*



Spundbohlen
bis 120 mm Stärke,
mit Nut und Feder



Blockbohlen
28 x 121 mm,
4-seitig gefast,
mit Nut und Feder



Blockbohlen
45 x 121 mm, 70 x 146 mm
(mit Doppel-Nut und -Feder), 90 x 146 mm
(mit Dreifach-Nut und -Feder), 4-seitig gefast



Glattkantbretter
in unterschiedlichen Dimen-
sionen



Rauspund
19,5 x 96 mm,
24 x 121 mm,
mit Nut und Feder



Rauspund
28,5 x 146 mm,
mit Nut und Feder



**WIR BRINGEN
FARBE IN IHR
LEBEN!**

FARBGEBUNG AUS EXPERTENHAND

Für einen optimalen Oberflächen-Schutz unserer Produkte arbeiten wir von Joda® mit einer Reihe von unterschiedlichen Technologien zur Beschichtung unser Produkte. Dabei kommt eine vielfältige Farbpalette zum Einsatz, sodass wir möglichst jedem Kundenwunsch individuell und ab Werk gerecht werden können.

Im Zuge einer Beratung, durch unsere Experten, erklären wir Ihnen gerne die breit aufgestellten Möglichkeiten der individuellen Gestaltung.

- **Grundierung**

Vor der Farbbehandlung grundieren wir alle unsere Produkte. Damit wird eine maximale Farbhafung und Langlebigkeit gewährleistet.

- **Nordische Deckfarben:**

Die von Joda eingesetzte nordischen Deckfarbe schützt dekorativ die Oberflächen von Holz wie Laub-, Nadel- und Harthölzer im Außenbereich vor Witterungseinflüssen (Sonne, Regen). Unsere deckende Oberflächenbeschichtung ist dauerhaft, deckend, wetterbeständig (nach der Trocknung wasserabweisend) und ist zudem elastisch und feuchtigkeitsregulierend, was die Langlebigkeit, des Materials garantiert. Durch die modernen industriellen Beschichtungsverfahren wird ein optimaler Farbauftrag garantiert.

- **Wetterschutzöle:**

Schützt dekorativ die Oberflächen von Holz wie Laub-, Nadel- und Harthölzer im Außenbereich vor Witterungseinflüssen (Sonne, Regen) durch Verwendung UV-stabiler, hochlichtechter Pigmente, die lasiert gestrichen werden sollen. Das von Joda verwendete Wetterschutzöl ist außerdem hochtransparent, betont die Struktur und Maserung, blättert nicht ab, ist wetterbeständig, wasserabweisend, geruchsschwach (nach der Trocknung geruchlos) und feuchtigkeitsregulierend.

- **RAL Farbtöne:**

Auf unseren Anlagen können wir alle gängigen Farbtöne nach RAL verarbeiten. Somit steht eine breite Palette an Möglichkeiten zur Verfügung.



Architektur mit Holz – Hobelware zeigt Profil! Die Fassade als Statement?

Mit Holz bekleidete Wände sehen einfach immer gut aus, wirken natürlich, gliedern sich ins Umfeld ein.

Das gilt für alle „Objekte“, die Holz „tragen“. Holz ist ein Baustoff mit Seele, der besonders an Wänden Atmosphäre ausstrahlt. Ob als Teilfassade eines Nebengebäudes oder als großflächige Fassade des Eigenheims, egal ob Neu- oder Altbau.

Aber nicht nur die Optik zählt! Eine fachgerecht angebrachte Holzbekleidung kann im Zusammenhang einer Sanierung der Fassade verschiedenste Funktionen erfüllen. Holz kann als „Schutzhülle“ zum Beispiel eine schadhafte Putzfassade gegebenenfalls dauerhaft sanieren. Auch ist eine verbesserte Wärmedämmung mit einer Holzfassade leicht zu realisieren.

Meist spielen die gewünschten gestalterischen Aspekte die Hauptrolle. Die (Haus-)Ansicht durch eine Holzbekleidung entscheidend aufzuwerten geht einfacher und schneller als man denkt. Entdecken Sie hier verschiedenste Beispiele dafür.



HOLZART	Nordische Fichte technisch getrocknet KDI*, gespundet					
Artikel	Deckbreite			Stck./Bund	Art.-Nr.	€/m ²
1 Fassadenprofil N+F , glatt gehobelt	28/19 x 146 mm	135 mm	L 3,00 4,20 5,10 m	2	18012070-224	47,99
2 Fassadenprofil N+F , sägerau	28/19 x 146 mm	135 mm	L 3,00 4,20 5,10 m	2	18012180-224	47,99
3 Kombideckel-Profil N+F	28 x 146 mm	135 mm	L 3,00 4,20 5,10 m	2	18012075-224	47,99
4 Fasebretter, nordisch N+F	22,5 x 121 mm	111 mm	L 3,00 3,60 4,20 4,50 4,80 5,10 m	4	86010610-180	36,99
5 Rhombusprofil N+F	27 x 96 mm	74 mm	L 3,00 4,20 5,10 m	2	18012906-224	47,99
6 Rhombus-Doppelprofil N+F	28 x 146 mm	132 mm	L 3,00 4,20 5,10 m	2	18012900-224	47,99
7 Profilbretter N+F	19,5 x 96 mm	86 mm	L 3,00 4,20 4,50 4,80 5,10 m	6	86010550-420	31,99
8 Blockhausprofil N+F	19,5 x 96 mm	86 mm	L 3,00 4,20 4,50 4,80 5,10 m	6	86010570-420	31,99
9 Rundkantenprofil N+F	19,5 x 96 mm	86 mm	L 3,00 4,20 4,50 4,80 5,10 m	6	86010580-420	31,99
10 Rundkantenprofil N+F	19,5 x 146 mm	136 mm	L 3,00 3,60 4,20 5,10 m	6	86010582-420	31,99

HOLZART	Fichte technisch getrocknet KDI*, gespundet					
Artikel	Deckbreite			Stck./Bund	Art.-Nr.	€/m ²
11 Rauspund N+F	19,5 x 96 mm	86 mm	L 3,00 4,20 4,80 5,10 m	–	86010590-440	24,99
12 Rauspund N+F	24 x 121 mm	111 mm	L 4,00 4,50 5,00 m	–	86010626-224	27,99
13 Rauspund N+F	28,5 x 146 mm	136 mm	L 4,00 4,50 5,00 m	–	86010630-210	34,99

Abgabe nur bundweise

*grün kesseldruckimprägniert



Rhombus-Doppelprofil

VERKLEIDUNGSPROFILE FÜR HAUS UND GARTEN,

Fichte ist ein schnellwachsendes Nadelholz, geschätzt wegen seiner gleichermaßen guten technischen Eigenschaften. Es ist vielseitig einsetzbar, leicht zu verarbeiten! Die eigentlich hellfarbigen Profile sind unter Druck wetterbeständig grün imprägniert. Ideal für den Außeneinsatz!



Fassadenprofil
28/19 x 146 mm, mit Nut und Feder, glatt gehobelt oder sägerau




Kombideckel-Profil
28 x 146 mm, mit Nut und Feder. Achtung! Das Kombideckel-Profil darf nur senkrecht verbaut werden!




Faserbretter, nordisch
22,5 x 121 mm, mit Nut und Feder



Rhombusprofil
27 x 96 mm, mit Nut und Feder



Rhombus-Doppelprofil
28 x 146 mm, mit Nut und Feder



Profilbretter
19,5 x 96 mm, mit Nut und Feder



Blockhausprofil
19,5 x 96 mm, mit Nut und Feder



Rundkantenprofil
19,5 x 96 mm, mit Nut und Feder



Rundkantenprofil
19,5 x 146 mm, mit Nut und Feder



Rauspund
19,5 x 96 mm, 24 x 121 mm, 28,5 x 146 mm, mit Nut und Feder


*grün kesseldruckimprägniert

VERKLEIDUNGSPROFILE FÜR HAUS UND GARTEN,

Ein trendiges Holz aus der Mitte Europas mit vielfältigen Anwendungsbereichen, gerne gewählt z.B. für die Verschalung von Giebeln und Wänden. Die rötliche Struktur der unbehandelten Lärche färbt sich durch die UV-Strahlung gräulich. Dank natürlicher Eigenschaften (u. a. hoher Harzgehalt) beweist das relativ zähe Holz eine hohe Witterungsbeständigkeit. Es kommt ohne chemischen Holzschutz aus, wenn stehende Feuchtigkeit vermieden wird.



VERKLEIDUNGSPROFILE | Europäische Lärche



Fassadenprofil
29/15 x 142 mm, mit Nut und Feder, Sichtseite fein gesägt, techn. getrocknet



Fassadenprofil
29/15 x 141 mm, mit Nut und Feder, glatt gehobelt, technisch getrocknet



Rundkantenprofil
19,5 x 96 mm, mit Nut und Feder, technisch getrocknet



Fasebretter
22,5 x 121 mm und 28,5 x 121 mm mit Nut und Feder, technisch getrocknet



Wechselfalzbretter
25 x 155 mm, technisch getrocknet



Rhombusprofil York
27 x 65 mm, technisch getrocknet




Rauspund
19,5 x 96 mm, mit Nut und Feder, technisch getrocknet



Rauspund
22,5 x 121 mm, mit Nut und Feder, technisch getrocknet



Rauspund
28,5 x 121 mm mit Nut und Feder, technisch getrocknet



Kombideckel-Profil
28 x 146 mm, mit Nut und Feder. Achtung!
Das Kombideckel-Profil darf nur senkrecht verbaut werden!



Rhombusprofil
27 x 96 mm, mit Nut und Feder



Rhombus-Doppelprofil
28 x 146 mm, mit Nut und Feder

HOLZART		Europäische Lärche*, gespundet, technisch getrocknet					
Artikel		Deckbreite		Stck./Bund ¹	Art.-Nr.	€/m ²	
1	Fassadenprofil N+F fein gesägt	29/15 x 142 mm	120 mm	L 3,00 4,00 5,00 m	2	86041180-240 45,99	
2	Fassadenprofil N+F glatt gehobelt	29/15 x 141 mm	120 mm	L 3,00 4,00 5,00 m	2	86041056-240 45,99	
3	Rundkantenprofil N+F ²	19,5 x 96 mm	86 mm	L 2,50 3,00 4,00 4,50 5,00 m	6	86041010-300 38,99	
4	Fasebretter N+F ²	22,5 x 121 mm	113 mm	L 2,50 3,00 4,00 4,50 5,00 m	4	86041040-180 43,99	
5	Fasebretter N+F ²	28,5 x 121 mm	113 mm	L 3,00 4,00 5,00 m	4	86042140-180 49,99	
6	Wechselfalzbretter	25 x 155 mm	140 mm	L 3,00 4,00 5,00 m	-	86041050-144 47,99	
€/lfdm.							
7	Rhombusprofil York	27 x 65 mm	58 mm	L 2,50 3,00 3,60 4,00 m	4	86081809-160 4,99	
Art.-Nr. €/m ²							
8	Rauspund N+F	19,5 x 96 mm	88 mm	L 3,00 4,00 5,00 m	6	86041030-440 34,99	
9	Rauspund N+F	22,5 x 121 mm	113 mm	L 3,00 4,00 5,00 m	4	86041035-216 39,99	
10	Rauspund N+F	28,5 x 121 mm	113 mm	L 3,00 4,00 5,00 m	3	86041036-210 47,99	
11	Kombideckel-Profil N+F	28 x 146 mm	135 mm	L 3,00 4,00 5,00 m	2	18022072-240 54,99	
12	Rhombus-Profil N+F	28 x 96 mm	74 mm	L 3,00 4,00 5,00 m	2	18022912-160 54,99	
13	Rhombus-Doppelprofil N+F	28 x 146 mm	132 mm	L 3,00 4,00 5,00 m	2	18022909-240 54,99	

¹ Abgabe nur bundweise 50 cm-Teilung

*naturbelassen, Douglasie kann anteilig beigefügt sein. Wir empfehlen einen Schutzanstrich gegen Bläue und Schimmel.



RHOMBUSPROFIL | Robinie naturbelassen

VERKLEIDUNGSPROFILE FÜR HAUS UND GARTEN,

Bei der Robinie und der Eiche entsteht durch die UV-Strahlen der Sonne nach ca. 6 Monaten eine besonders schöne silbrig-graue Patina, die keine weitere Oberflächenbehandlung benötigt. Wird dies nicht gewünscht, so können verschiedene Farbtöne durch Veredelung mit unserem pigmentierten Joda®Color Wetterschutzöl wiederhergestellt und bei regelmäßiger Anwendung erhalten werden.

Unsere thermisch modifizierte Kiefer erreicht die gleiche biologische Dauerhaftigkeit wie hochwertiges Tropenholz und erhält durch die Behandlung zusätzlich eine erhöhte Formstabilität. Die Wasseraufnahme sowie das Quell- und Schwindverhalten sind gegenüber dem unbehandelten Holz deutlich reduziert, was die Eigenschaften zur Verwendung als Fassadenholz erheblich verbessert und eine lange Lebensdauer der Fassade garantiert.

TIGA-Clip: Fassadenverbinder zur verdeckt liegenden Befestigung von speziell profilierten Leisten.

Optimal für einen montagefreundlichen Ablauf.



**Robinie
Rhombusprofil**
21 x 60 mm



Rhombusprofil TIGA
mit Nut und Feder
21 x 80 mm (Robinie & Eiche)
26 x 90 mm (Thermokiefer)

HOLZART			Robinie*		Eiche*		Thermokiefer**	
Artikel			Art.-Nr.	€/lfdm.	Art.-Nr.	€/lfdm.	Art.-Nr.	€/lfdm.
Rhombusprofil keilgezinkt	21 x 60 mm	L 4,00 m	82020842-221	7,29	-	-	-	-
Rhombusprofil keilgezinkt, für „TIGA-Clipsystem“	21 x 80 mm	L 4,00 m	82020853-204	10,99	82020857-200	9,99	-	-
Rhombusprofil, für „TIGA-Clipsystem“	26 x 90 mm	L 3,90 m	-	-	-	-	82020858-200	8,99

Das Rhombusprofil ist zur normalen (sichtbaren) Verschraubung von außen geeignet. Die TIGA-Profile sind auch für das Clip-System geeignet. Die Robinie und die Eiche sind in der Länge keilgezinkt und wetterfest verleimt.

*naturbelassen **hitzebehandelt



**Fassadenverbinder-
Startteil**



**Fassadenverbinder
für „TIGA“**

MATERIAL		Edelstahl A2		verzinkt	
Artikel		Art.-Nr.	€/Pak.	Art.-Nr.	€/Pak.
Fassadenverbinder-Startteil, inkl. Schrauben***	50 Stück	84072718-000	89,99	84072719-000	79,99
Fassadenverbinder für „TIGA“, inkl. Schrauben****	Set à 100 Stück	84072714-000	139,99	84072715-000	99,99
Fassadenverbinder für „TIGA“, inkl. Schrauben****	Set à 400 Stück	84072716-000	499,99	84072717-000	389,99

Schrauben: UNIA 4,2 x 28 mm. *100 Stück reichen für ca. 3 m² Fläche.





FASSADEN-PROFIL PVC

Die pflegeleichten PVC Fassaden-Profile erzeugen eine moderne und authentische Optik. Sie sind aus Fensterkunststoff mit einer hochwertigen Folierung und damit UV- und farbbeständig. Sie halten jedem Wetter stand und sind sehr langlebig. Sie brauchen keine Lasur oder Anstriche und auch die Reinigung ist durch die glatte Oberfläche sehr einfach. Suchen Sie aus sieben exklusiven Dekoren genau den passenden Farbton für Ihr Projekt aus.

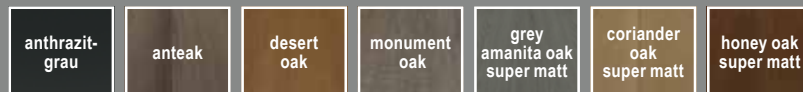
- Pflegeleicht (Streichfrei)
- Wetterfest
- UV-stabil
- Farbbeständig
- Leicht
- Individuell kürzbar
- 100 % recyclebar

Unsere 10 Jahre Garantie auf UV-Beständigkeit, Farbechtheit und Witterungsbeständigkeit

MATERIAL		PVC – Dekor nach Wahl	
Artikel	Deckbreite	Art.-Nr.	€/m ²
PVC Fassaden-Profil, B x L		B	
17 x 6000 mm	180 mm	91058000-000	79,99

B = Auftragsbezogene Fertigung – nicht ständig ab Lager verfügbar. Bitte beachten Sie in der Regel eine Lieferzeit von 3–4 Wochen.

Wählen Sie zwischen 7 exklusiven Dekoren





FASSADEN-PROFIL PVC MIT SCHATTENFUGE

Die pflegeleichten PVC Fassaden-Profile erzeugen eine moderne und authentische Optik. Sie sind aus Fensterkunststoff mit einer hochwertigen Folierung und damit UV- und farbbeständig. Sie halten jedem Wetter stand und sind sehr langlebig. Sie brauchen keine Lasur oder Anstriche und auch die Reinigung ist durch die glatte Oberfläche sehr einfach. Suchen Sie aus sieben exklusiven Dekoren genau den passenden Farbton für Ihr Projekt aus.

- Pflegeleicht (Streichfrei)
- Wetterfest
- UV-stabil
- Farbbeständig
- Leicht
- Individuell kürzbar
- 100 % recyclebar

Unsere 10 Jahre Garantie auf UV-Beständigkeit, Farbbeibehaltung und Witterungsbeständigkeit

MATERIAL		PVC – Dekor nach Wahl	
Artikel	Deckbreite	Art.-Nr.	€/m ²
PVC Fassaden-Profil mit Schattenfuge, B x L		B	
17 x 6000 mm	180 mm	91058020-000	89,99

B = Auftragsbezogene Fertigung – nicht ständig ab Lager verfügbar. Bitte beachten Sie in der Regel eine Lieferzeit von 3–4 Wochen.

Wählen Sie zwischen 7 exklusiven Dekoren

anthrazit-grau	anteak	desert oak	monument oak	grey amanita oak super matt	coriander oak super matt	honey oak super matt
----------------	--------	------------	--------------	-----------------------------	--------------------------	----------------------





FASSADEN-DOPPELPROFIL PVC MIT SCHATTENFUGE

Die pflegeleichten PVC Fassaden-Profile erzeugen eine moderne und authentische Optik. Sie sind aus Fensterkunststoff mit einer hochwertigen Folierung und damit UV- und farbbeständig. Sie halten jedem Wetter stand und sind sehr langlebig. Sie brauchen keine Lasur oder Anstriche und auch die Reinigung ist durch die glatte Oberfläche sehr einfach. Suchen Sie aus sieben exklusiven Dekoren genau den passenden Farbton für Ihr Projekt aus.

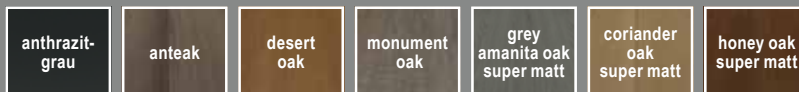
- Pflegeleicht (Streichfrei)
- Wetterfest
- UV-stabil
- Farbbeständig
- Leicht
- Individuell kürzbar
- 100 % recyclebar

Unsere 10 Jahre Garantie auf UV-Beständigkeit, Farbbechtheit und Witterungsbeständigkeit

MATERIAL		PVC – Dekor nach Wahl	
Artikel	Deckbreite	Art.-Nr.	€/m ²
PVC Fassaden-Doppelprofil mit Schattenfuge, B x L		B	
17 x 6000 mm	200 mm	91058040-000	119,99

B = Auftragsbezogene Fertigung – nicht ständig ab Lager verfügbar. Bitte beachten Sie in der Regel eine Lieferzeit von 3–4 Wochen.

Wählen Sie zwischen 7 exklusiven Dekoren



ZUBEHÖR FÜR PVC-FASSADEN



Eck-Profil

Alu/PVC Dekor (2-teilig)
50 x 50 x 6000 mm

91058100-000 31,99 €/lfdm.



H-Profil

Alu/PVC Dekor (2-teilig)
50 x 6000 mm

91058110-000 21,99 €/lfdm.



U-Profil

Alu/PVC Dekor (2-teilig)
50 x 21 x 6000 mm

91058120-000 21,99 €/lfdm.



Startprofil

Aluminium
30 x 3000 mm

91058140-000 8,99 €/lfdm.

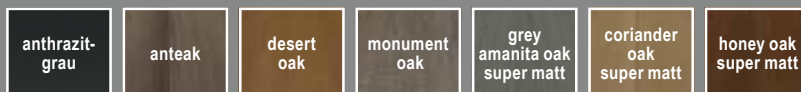


Fassadenschrauben


Edelstahl (Pan Head)
4,8 x 32 mm (100 Stück/Pak.)

91190036-000 23,99 €/Pak.

Wählen Sie zwischen 7 exklusiven Dekoren



Dachverkleidungs-Profile und Hartschaumwinkel finden Sie in unserem Katalog „Kunststoffe für Dach & Wand“.





PAULA



KATI



SVANTE



SPIELGERÄTE

Spiel und Spaß – nicht nur im Garten

Für die Sinne der Kinder werden die hier präsentierten Ideen zu einer kleinen Erfahrungswelt für sich. Das große Joda® Holzspielzeug „erzählt“ von der Natur. Die bewährten Spielgeräte sind aus extra massivem Holz gefertigt. Kennzeichen: besonders stabil, dauerhaft und natürlich warm. Für Ihre kleinen Lieblinge nur das Beste.

Alle Anlagen sind bereits vorgefertigt und einfach aufzubauen. Viele Geräte sind zusätzlich mit dem TÜV-Siegel ausgezeichnet (gilt nur für ausgewiesene Kombinationen, bei Änderungen ist eine bauseitige Abnahme erforderlich). Konzipiert wurden die robusten Spielgeräte für den privaten Einsatz im Garten. Lösungen für öffentliche Bereiche sind extra gekennzeichnet.

INHALT

Schaukeln + Spielanlagen für den privaten Bereich	302 - 314
Spielgeräte-Zubehör	315 - 319
Spielhäuser	320 - 323
Reck / Federtiere	324 - 325
Kinderbank + Wippe	326
Sandkisten	327 - 331
Spielanlagen für öffentliche Bereiche	332 - 333
Schaukeln für öffentliche Bereiche	334 - 337
Spielgeräte-Zubehör für öffentliche Bereiche	338 - 340
Spiel-Lokomotive	341

Alle Maße in diesem Kapitel sind ca.-Angaben. Für alle Abb. gilt: Zubehör und Deko nicht im Lieferumfang enthalten.



Zum Wohlfühlen: Beständiger Spielspaß mit druckimprägnierten Holzideen

FÜR LANGE HALTBARKEIT

Damit Sie lange Freude an den Spielgeräten aus imprägniertem Gartenholz haben, ist eine sachgemäße Verarbeitung ratsam. Dies gilt besonders bei Erdkontakt, denn im Erdreich direkt eingesetztes Holz ist ständig mit Nässe in Kontakt. Dies fördert leider die Fäulnis im Holz. Fachleute beachten zwei einfache Grundregeln:

1. Imprägniertes Holz

darf bei Erdkontakt auf keinen Fall gesägt, gehobelt oder gebohrt werden. An so bearbeiteten Stellen wäre das Holz nicht ausreichend geschützt. Joda® empfiehlt, Schnitte mit einem Holzschutzmittel nachzubehandeln.

2. Staunässe

schadet fast jedem Holz. Daher ist stets auf eine gute Drainage (Wasserablauf) zu achten. Der Verbau von Holz sollte in einem Bett aus grobem Kies erfolgen, der gibt Feuchtigkeit schnell wieder ab. Ein Einbau direkt in den feuchten Mutterboden ist nicht zu empfehlen.

BESSER SCHWINGEN! SCHAUKELKLASSIKER FÜR JEDES KINDESALTER

Als beste Ausrüstung zum Toben im Freien: Die massiven Joda®Bausätze – aus wetterbeständig chromfrei druckimprägniertem Holz – sind zusammen mit dem TÜV entwickelt worden.

Joda®Aufbau-Tipp I:

Wenn kleine und große Kinder durch die Luft schwingen wollen, brauchen sie etwas Platz. Der sichere Raum zum Schwingen: Nach vorn und hinten sollten ca. drei Meter Platz vorgesehen werden.


Joda®Aufbau-Tipp II:

Sorgen Sie für den sicheren Stand der Schaukeln. Kinder toben wild herum. Die Pfosten sollten mit dem Erdbefestigungs-Set (Zubehörs. Abb.) fixiert werden. Die standsicheren Konstruktionen können dann auch große Schaukler vertragen. Der Boden unterhalb des Schaukelbereiches sollte weich sein – Rasen und Sand bieten sich an.

HOLZART		Kiefer KDI*	Andere Materialien		
Artikel, B x T x H/cm		Art.-Nr.	€/Stck.	Art.-Nr.	€/Stck.
Lina					
250 x 205 x 226	Einzelschaukel	84061700-010	199,99	–	–
Frida					
350 x 205 x 226	Doppelschaukel	84070595-010	249,99	–	–
Lasse					
400 x 205 x 260	Doppelschaukel	84061704-006	369,99	–	–
Lotta					
500 x 248 x 304	Doppelschaukel	84160705-004	679,99	–	–
Schaukelsitz Lotta					
44 x 16,5 x 8,5	rot	–	–	84070499-020	24,99
Strickleiter Lotta, L/m					
2–3	aus Hartholz	–	–	84070498-015	29,99
Bodenverankerungs-Set					
4er-Set	feuerverzinkter Stahl	–	–	84061006-020	29,99

Alle Maße sind ca. Angaben

Zubehör-Übersicht:
finden Sie ab Seite 196



Holzschutz

Zubehör-Übersicht:
finden Sie ab Seite 315



Schaukelzubehör



Spielgeräte-Bausätze für den Hausgebrauch nach DIN EN 71. Geeignet für Kinder von 3–12 Jahren (max. 70 kg). Frida/Lasse/Lina: Rundholzständer Ø 9 cm, ein Sattelbalken Ø 10 cm, vier Kopfbänder Ø 8 x 68 cm, geblasene PE-Schaukelsitz(e), Kleineisen, Schaukelschellen. Weiteres Zubehör ab Seite 310. Lotta: Rundholzständer Ø 12 cm, Sattelbalken Ø 14 cm, Höhe Kletterpodest 150 cm mit 2 Leitern (ca. 100 cm breit), inkl. 1 Strickleiter, 1 Kletterseil, 1 geblasenen PE-Schaukelsitz, Kleineisen, Schaukelhaken. Zubehöridee Lotta/Lasse: große Rutschwanne, Doppelschaukel mit Kletterpodest (Höhe 150 cm).

*grün kesseldruckimprägniert



LOTTA | Kiefer KDI



FRIDA | Kiefer KDI



Das TÜV-Siegel
mehr Informationen über das
Prüfzeichen „Sicherheit geprüft“
finden Sie auf
www.tuev-sued.de/ps-zert.
Es steht für geprüfte Sicherheit
und es gilt für alle Schaukeln.



LASSE | Kiefer KDI



LINA | Kiefer KDI



KATI – KANTHOLZSCHAUKEL | Lärche



Die noch naturbelassene Grundkonstruktion wird aufwendig ausgeklinkt, so dass mit den starken Pfosten (9 x 9 cm) ein extrem belastbarer Schaukelbausatz entsteht.

HOLZART	Lärche*	
Artikel, L x T x H/cm	Art.-Nr.	€/Stck.
Kati B		
430 x 190 x 213 Kantholz-Doppelschaukel mit Podest	84070632-004	549,99
Freddy B		
300 x 190 x 213 Kantholz-Doppelschaukel	84070630-004	349,99

Alle Maße sind ca. Angaben




FREDDY | Lärche



Ausführliche Informationen finden Sie unter www.tuev-sued.de/ps-zert

Zubehör-Übersicht:
finden Sie ab Seite 196



Holzschutz



Diese Schaukel-Bausätze entsprechen den aktuellen Sicherheitsanforderungen des TÜV. Die verwendeten Materialien und Zubehörteile entsprechen der DIN EN 71 für den privaten Gebrauch im Außenbereich. Geeignet für Kinder v. 3–12 Jahren (max. 70 kg). Inkl. geblasener PE-Schaukelsitze, Schaukelhaken. Weiteres Zubehör ab Seite 287. Kati/Freddy: Starke A-Ständer und Sattelbalken ca. 90 x 90 mm.

B = Auftragsbezogene Fertigung – nicht ständig ab Lager verfügbar. Bitte beachten Sie in der Regel eine Lieferzeit von 2–3 Wochen. *naturbelassen. Wir empfehlen einen Schutzanstrich gegen Bläue und Schimmel.



MIA – DOPPELSCHAUKEL | Robinie




Der besonders langlebige Schaukel-Bausatz ist aus naturgewachsenen Hartholzstämmen gefertigt (Ständer bis zu Ø 10 cm). „Mia“ ist auch ohne chemischen Holzschutz sehr beständig. Durch die naturkrumme Charakteristik der geschliffenen Robinie ist jede Kinderschaukel ein Unikat (eine Stärkenvariation von bis zu 30 % ist zu tolerieren).

HOLZART	Robinie*		
Artikel, L x T x H/cm	Art.-Nr.	€/Stck.	
Mia			
350 x 200 x 234 Robinien-Doppelschaukel	82020705-004	649,99	

Alle Maße sind ca. Angaben

Zubehör-Übersicht:
finden Sie ab Seite 196



Robinie ist eine der haltbarsten Holzarten aus Europa.

Die geschälten und geschliffenen Robinienstämme sind auf natürliche Weise resistent, wirken ursprünglich und naturnah. Robinie erfordert keinen chemischen Holzschutz und ist eine bewährte Alternative zu Tropenholz.

Die Hölzer sind deutlich schwerer als zum Beispiel Nadelholz, sie sind entsprechend schwerer zu bearbeiten. Mögliche Rissbildungen sind zulässig und stellen kein erhöhtes Gefahrenpotential dar.

Das frische Holz ist anfangs gelblich, dunkelt aber rasch nach und erhält bald eine edle, grau-silbrige Patina.

Bitte beachten Sie: Bewittertes Holz ändert seine Färbung – das Verstocken des Splintholzes zählt zu den natürlichen Eigenschaften der Robinien.



Diese Schaukel-Bausätze entsprechen den aktuellen Sicherheitsanforderungen des TÜV. Die verwendeten Materialien und Zubehörteile entsprechen der DIN EN 71 für den privaten Gebrauch im Außenbereich. Geeignet für Kinder v. 3–12 Jahren (max. 70 kg). Inkl. geblasene PE-Schaukelsitze, Kleisenen, Schaukelhaken. Weiteres Zubehör ab Seite 301. Mia: Vormontierter Bausatz, aus Robinien-Rundholz, geschält und geschliffen, A-Ständer Ø ca. 8 - 10 cm, Sattelbalken Ø ca. 10 - 12 cm, die A-Ständer müssen in ein ca. 70 cm tiefes Erdloch eingelassen und mit Beton vergossen werden. Verbindungen aus rostfreiem Edelstahl, Schaukelgehänge verzinkt. *naturbelassen

NEU



EMMI – SPIELTURM | Nadelholz KDI



Mit dem Spielturn **Emmi** gehen kleine Kinderträume in Erfüllung. Hier lässt sich eine eigene Welt entdecken. Der Spielturn bietet genügend Platz zum Herumtollen und Ausprobieren. Optional mit Rutsche und Anbauschaukel wird der Spaß noch größer.

HOLZART	NEU	Nadelholz KDI*	
Artikel, L x T x H/cm		Art.-Nr.	€/Stck.
Emmi Spielturn, inkl. Leiter, Sandkiste – Rutsche optional			
125 x 176 x 302 cm		84025101-000	399,99
Anbauschaukel, inkl. 2 Schaukelbretter in rot			
190 x 409 x 303 cm, Maße inkl. Turm		84025102-000	249,99
Rutschwanne klein, optional			
für Podesthöhe 120 cm - blau		84071514-080	99,99
*grün kesseldruckimprägniert		Alle Maße sind ca. Angaben	

Zubehör-Übersicht:
finden Sie ab Seite 196



Holzschutz



Spielturn **Emmi** mit Anbauschaukel

NEU




PAULA – SPIELTURM | Nadelholz KDI



Der kompakte Spielturm **Paula** weckt die Abenteuerlust schon bei den Kleinsten. Hier kann geklettert, herumgetobt und von den Kleinsten die größten Sandburgen gebaut werden. Optional mit Rutsche.

HOLZART	NEU	Nadelholz KDI*/lasiert blau
Artikel, L x T x H/cm	Art.-Nr.	€/Stck.
Paula Spielturm inkl. Kletterrampe, Leiter und Sandkiste – Rutsche optional		
160 x 194 x 220 cm	84025100-000	499,99
Rutschwanne klein		
für Podesthöhe 120 cm - blau	84071514-080	99,99
*grün kesseldruckimprägniert	<i>Alle Maße sind ca. Angaben</i>	

Zubehör-Übersicht:
finden Sie ab Seite 196





RASMUS – MODULARE SPIELANLAGE | Kiefer KDI

Kletter-Action, rutschen, toben – hier spielt jedes Kind wie es will. Rasmus – das ist eine starke Spielwelt mit individuellen Anbau-Möglichkeiten. Ein pädagogisch wertvoller Modul-Bausatz – das sogar mitwachsen kann! Vorbereitete Elemente aus wetterbeständigem Nadelholz (KDI-grün), sauber gehobelt und gefast. Rasmus passt sich Ihren Vorstellungen an und ist nachträglich immer wieder altersgerecht erweiterbar.

Um das Sechseck-Grundmodul (Rasterbreite 150 cm) bauen Sie Ihre ganz eigene Spiellandschaft. Wählen Sie aus insgesamt 20 spielaktiven und TÜV-geprüften Modulen (weitere Ergänzungen auf der Folgeseite); stets weit vorgefertigt, mit klarer Aufbauanleitung; inkl. Befestigungsmaterialien. Spielgeräte-Bausätze für den Hausgebrauch nach DIN EN 71.

Details zu den Rasmus Anbauteilen finden Sie auf den nächsten Seiten!

Spielanlage Rasmus, TÜV-geprüft

MATERIAL	Holzart Kiefer KDI* und andere Materialien	
Artikel	Art.-Nr.	€/Stck.
1 Rasmus Grundmodul, B x T x H / cm		
260 x 300 x 245 B	84051000-004	799,99
Pfostenanker, H-Form, 91 mm		
5 x 60 x 600 mm, verzinkt	91040806-200	17,99
Rasmus Anbaumodule		
2 Kletterwand B	84051001-000	499,99
3 Kletterrampe B	84051009-000	249,99
4 Kletternetz 45° B	84051007-000	499,99
5 Kletternetz 70° B	84051008-000	499,99
6 Torwand oben B	84051012-000	189,99
7 Torwand unten B	84051013-000	219,99
8 Durchgangs-Zaunelement B	84051015-000	69,99
9 Zaunelement „geschlossen oben“ B	84051016-000	79,99
10 Zaunelement „geschlossen unten“ B	84051017-000	79,99
11 Hangelleiter B	84051006-000	489,99
12 Balancierbalken B	84051010-000	279,99
13 Geländer-Handlauf B	84051005-000	19,99
14 Sandkasten mit 3 Sitzbrettern B	84051018-000	189,99
15 Turmleiter B	84051014-000	119,99
16 Doppelschaukel B	84051002-000	299,99
17 Einzelschaukel mit Kragarm B	84051003-000	299,99
18 Einzelschaukel mit Leiter B	84051004-000	499,99
19 Feuerwehr-Rutschstange, Metall rot pulverbesch. B	84051011-000	149,99
20 Rutschwanne groß für Podesthöhe 150 cm, rot	84070515-070	129,99

Alle Maße sind ca. Angaben



Torwand-Module

B = Auftragsbezogene Fertigung – nicht ständig ab Lager verfügbar. Bitte beachten Sie in der Regel eine Lieferzeit von 2–3 Wochen. *grün kessel-druckimprägniert Geeignet für Kinder von 3–12 Jahren (max. 70 kg)



Spielvergnügen mit der Modulanlage **Rasmus** (Abbildung Rutsche abweichend)



Modul Kletternetz 45°



Modul Hangelleiter



Modul Kletterrampe



Modul Turmleiter






1

Grundmodul*

Sechseckige Anlagen-Basis mit erhöhter Bewegungsebene. TÜV-geprüfter Bausatz. Gesamthöhe 245 cm, Podesthöhe 150 cm mit solidem Kiefer-KDI*-Bodenbelag 44 x 95 mm. Fläche ca. 260 x 300 cm, Pfosten 9 x 9 cm. Das Modul dient als „Andockstation“ für die 150 cm breiten Spielmodule.



2

Kletterwand


Besonders spielstark! 150 cm breite Elemente (vorgefertigt) plus Geländer. Höhe: 104 (oben) und 114 cm (unten), inklusive 15 Klettersteinen aus Kompositmaterial mit eingebauten Metallringen.



3

Kletterrampe*

Immer leicht bespielbar! Inklusive profilierter Holz-Rampe ca. 100 x 175 cm, witterungsbeständiges PH-Kletterseil Ø 26 mm, massives Geländer 6 x 9,5 cm als oberer Abschluss.



4

Kletternetze

Rampenneigung 45° (Maß ca. 150 x 240 cm) oder 70° (Maß ca. 150 x 230 cm), seitlich solide Pfosten 9 x 9 cm, inklusive witterungsbeständigem PH-Netz Ø 12 mm (Maschenweite 25 x 25 cm).

5

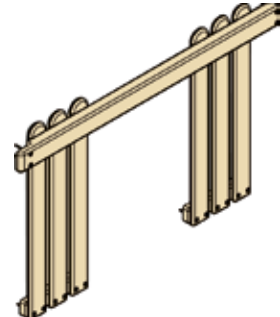


6

7

Torwand* oben und unten

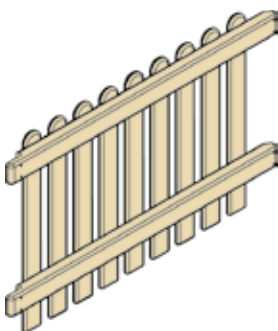
Hält Profi-Schüssen stand! Loch-Ø 45 cm. Maß: ca. 125 cm hoch (mit zwei Löchern, Montage unter dem Podest), ca. 150 x 83 (mit einem Loch, Montage oben). Inklusive Geländer.



8

Durchgangs-Zaunelement*

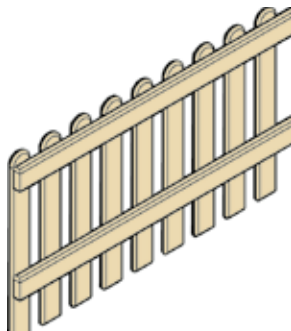
Maß ca.: 150 x 96 cm. Staketten 24 x 95 mm, geschraubte Riegel. Verwendung nur oben zusammen mit Rutschwanne (Nr. 20) oder Rutschstange Nr. 19!



9

Zaunelement „geschlossen-oben“*

Maß ca.: 150 x 96 cm. Staketten 24 x 95 mm, geschraubte Riegel. Dient als solider Abschluss, nur oben am Grundmodul zu verwenden.



10

Zaunelement „geschlossen-unten“*

Maß ca.: 137 x 80 cm. Staketten 24 x 95 mm, geschraubte Riegel. Dient als solider Abschluss, nur unten am Grundmodul zu verwenden.

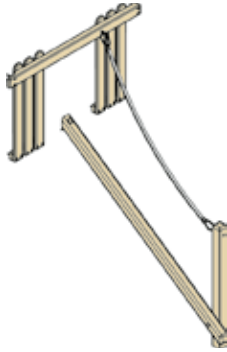


11

Hangelleiter*

Fördert intensiv die Bewegung! Maß ca.: 150 x 253 x 238 cm (B x L x H). Leiter 78 cm breit, Sprossen 45 mm. Inklusive Zaunelement mit Durchgang.

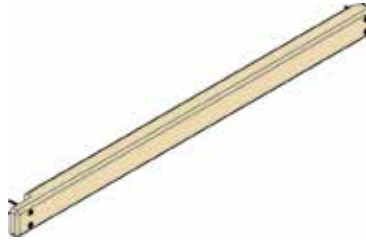
*grün kesseldruckimprägniert



12

Balancierbalken*

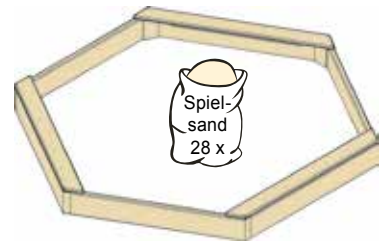
Modul 150 x 182 cm mit Geländer und Kletterseil. Inklusive Zaunelement mit Durchgang. Massivholz-Balken 9 x 9 cm; wetterbeständiges PH-Seil Ø 26 mm, Länge 3,00 m, inklusive Karabiner.



13

Geländer-Handlauf*

Oberer Grundmodul-Abschluss. Maß ca.: 6 x 9,5 x 150 cm. Material: Kiefer, grün druckimprägniert, gehobelt und gefast.



14

Sandkasten*

Geschützter „Buddelplatz“ unter der Grundmodul-Ebene. Maß ca.: 279 x 242 x 22,5 cm, mit drei gerundeten Sitzbrettern 156 x 14,5 x 0,3 cm.



15

Turmleiter*

„Basis-Zugang“ auf das Grundmodul. Leiter: B 60 cm, L 192 cm. Gesamt-Höhe ca. 234 cm, Sprossen 45 mm, inklusive Zaunelement mit Durchgang.



16

Doppelschaukel*

Starkes Doppel mit Stecksystem. Pfosten und Balken 9 x 9 cm, inkl. Schaukelhaken und 2 PVC-Sitzen. Gesamtbreite 345 cm, Höhe: 244 cm, Tiefe 286 cm.



17

Einzelchaukel mit Kragarm*

Der Spiele-Klassiker! Pfosten/Balken 9 x 9 cm, inklusive stabilem PH-Kletterseil mit Knoten, Schaukelsitz und -haken. Maß: 400 x 244 x 286 cm (B x H x T).



18

Einzelchaukel mit Leiter*

Mit 100 cm breiter Leiter; solide Sprossen 45 mm stark! Pfosten/Balken 9 x 9 cm; inklusive Schaukelhaken und PVC-Sitzen. Maß: 420 x 244 x 286 cm (B x H x T).



19

Feuerwehr-Rutschstange

Gebogene Stange ca. 280 x 50 cm (L x T), aus pulverbesch. Metall, Ø 30 mm stark. Anbau bei Rasmus nur im Verbund mit dem Durchgangs-Zaunelement (Nr. 8)!



20

Rutschwanne* groß

Einteilig aus rotem Kunststoff. Mit Vorsprung zum korrekten Anlegen an die Plattform, passend für Höhen von ca. 150 cm. Breite oben 50 cm, Länge 295 cm; Wanne ohne Schrauben. Anbau bei Rasmus nur im Verbund mit dem Durchgangs-Zaunelement (Nr. 8)!

*Geeignet für Kinder v. 3–12 Jahren (max. 70 kg).



OLE – SPIELANLAGE | Kiefer KDI

Spiel-sand
14 x



OSCAR | Kiefer KDI

Spiel-sand
14 x

Komplettes Bewegungsspiel an der frischen Luft. Mit überdachtem Turmhaus (150 x 150 cm, Plattform-Podesthöhe 150 cm) und Sandkiste. Inkl. 50 cm breiter Kunststoff-Rutschwanne (295 cm lang). Sattelbalken Ø 12 x 450 cm. Ohne Fundament-Set. Stellfläche für Anlage: 155 x 450 cm (zzgl. Auslage Leiter: 85 cm/Rutsche 235 cm). Max. Höhe Sattelbalken 241 cm. Geeignet für Kinder v. 3–12 Jahren. Einfache Montage durch vorbereitete Bauteile (Dachplatten, Leiter, Klettergerüst mit eingelassenen Sprossen, Wandelemente etc.).

Platz zum Austoben! Turm-Bausatz inkl. Leiter, ohne Rutsche. Vorgefertigt für Anbau einer Kletterwand oder der großen Rutschwanne (nicht im Lieferumfang enthalten!). Bauweise analog der „Spielanlage Ole“. Material: Nadelholz, druckimprägniert. Einfache Montage! Stellfläche Turm: 155 x 155 cm (zzgl. Auslagen). Ohne Fundament-Set, inklusive Leiter und Kleisenen.



Ausführliche Informationen
finden Sie unter
www.tuev-sued.de/ps-zert

Spielanlagen und Spieltürme, TÜV-geprüft

HOLZART		Kiefer KDI*	
Artikel, B x T x H / cm		Art.-Nr.	€/Stck.
Spielanlage Ole			
618 x 468 x 350	B	84061048-003	2.199,99
Fundament-Set Ole			
zur sicheren Befestigung der Spielanlage Ole	ohne Beton	84061001-000	189,99
Spielturm Oscar			
205 x 468 x 350	B	84062047-003	1.499,99
Fundament-Set Oscar			
zur sicheren Befestigung des Spielturmes Oscar	ohne Beton	84061009-000	179,99
Kletterwand Ole/Oscar, B x H / cm			
100 x 198 für Spielanlage Ole + Spielturm Oscar	B	84061046-000	399,99

B = Auftragsbezogene Fertigung – nicht ständig ab Lager verfügbar. Bitte beachten Sie in der Regel eine Lieferzeit von 2–3 Wochen. *grün kesseldruckimprägniert

Alle Maße sind ca. Angaben



Früh übt sich!

Kletterwand statt Leiter – angesagte Ausstattungs-Idee (optional) mit Klettersteinen auf solider Holzkonstruktion (Nadelholz). Element ohne TÜV-Prüfung, einfacher Anbau an den Spielturm Oscar. Geeignet für Kinder v. 3–12 Jahren.

SPIELSAND

Sand in feiner Strandqualität, bestens für Sandkisten geeignet, da ohne Farb- und Zusatzstoffe, pH-Wert-geprüft, im PE-Sack. Spielsandbedarf bei Füllhöhe 12 cm: siehe Symbol rechts bei den Sandkisten.



MATERIAL		Sand	
Artikel		Art.-Nr.	€/Stck.
Spielsand			
25 kg		99013515-048	7,99


i Spielgeräte-Bausätze für den Hausgebrauch nach DIN EN 71. Die vorgefertigten Anlagen „Ole“, „Oscar“ (ohne Rutsche!) werden aus starkem Nadelholz (Sattelbalken Ø 12 cm, Ständer 9 x 9 cm, sauber gefräst bzw. glatt gehobelt/gefast, wetterbeständig druckimprägniert) gefertigt. Massivholz-Leiter (60 cm breit) mit eingel. Sprossen und überdachter Sandkiste (150 x 150 cm). Optionales Fundament-Set besteht u. a. aus Joda®Spezial-Pfostenschuh.



RONJA – SPIELANLAGE | Kiefer KDI



Eine robuste, vorgefertigte Spiellandschaft mit Format: Hier haben die Kinder alle Möglichkeiten sich auszutoben. Wie „Ole“, jedoch um Turm, Dachgauben, Brücke und überdachten Picknick-Platz (mit Tisch und zwei Bänken) ergänzt. Absolut kindgerechter Spielspaß aus Massivholz. Geeignet für Kinder v. 3–12 Jahren.



Spielanlagen und Spieltürme, TÜV-geprüft

HOLZART	Kiefer KDI*	
Artikel, B x T x H/cm	Art.-Nr.	€/Stck.
Spielanlage Ronja		
618 x 615 x 350	B	84061049-000 5.999,99
Fundament-Set Ronja		
zur sicheren Befestigung der Spielanlage Ronja ohne Beton		84061002-000 379,99

B = Auftragsbezogene Fertigung – nicht ständig ab Lager verfügbar. Bitte beachten Sie in der Regel eine Lieferzeit von 2–3 Wochen. *grün kesseldruckimprägniert

Alle Maße sind ca. Angaben



Spielaktiver Schwung!

Die „Wackelbrücke“ in 135 cm Höhe hat einen festen Sicherheitsboden.

i Spielgeräte-Bausätze für den Hausgebrauch nach DIN EN 71. Die vorgefertigten Anlagen „Ronja“ werden aus starkem Nadelholz (Sattelbalken Ø 12 cm, Ständer 9 x 9 cm, sauber gefräst bzw. glatt gehobelt/gefast, wetterbeständig druckimprägniert) gefertigt. Die TÜV-geprüften Bausätze bestehen aus: Spielturm (350 cm hoch), Rutsche, Schaukel (mit PE-Schaukelsitz, Schellen, geeignet für Kinder v. 3–12 Jahren (max. 70 kg), Massivholz-Leiter (60 cm breit) mit eingel. Sprossen und überdachter Sandkiste (150 x 150 cm). Optionales Fundament-Set besteht u. a. aus Joda®Spezial-Pfostenschuh.

BITUMEN- SCHINDELN

in rot, grün, schiefergrau oder braun, als langlebiger Dachbelag auf abgetrettenen Satteldächern. In den Formen Rechteck, Trapez- und Biberschwanz erhältlich.



Bitumen-Dachschindeln (3,0 m²/Paket – * 3,05 m²/Paket)


Farbe	schiefergrau		rot		grün		braun	
Artikel	Art.-Nr.	€/Paket.	Art.-Nr.	€/Paket.	Art.-Nr.	€/Paket.	Art.-Nr.	€/Paket.
Rechteck	88810081*	59,99	88810082*	59,99	88810053	49,99	88810050	49,99
Trapez	88810071	49,99	88810072	49,99	88810073	49,99	88810070	49,99
Biberschwanz	88810091*	59,99	88810092*	59,99	88810063	49,99	88810060	49,99



Und weitere Prüfstellen.

Details zur TÜV-Zertifizierung

Bezeichnung	Artikelnummer	geprüft nach	Zertifikat-Nr.	TÜV-Stelle
Feuerwehr-Rutschstange	84051011	EN 1176	B 072458 0024 Rev. 00	TÜV SÜD Product Service
Fallschutzplatten	84070497	EN 1176	R 60140402	TÜV Rheinland
Rutschwanne klein (versch. Farben)	84070514, 84071514	DIN EN 71	44 780 13121522	TÜV NORD CERT
Rutschwanne groß (versch. Farben)	84070515, 84071515	DIN EN 71	44 780 13121512	TÜV NORD CERT
Kletternetz	84070543	DIN EN 71	44 780 13121526	TÜV NORD CERT
Schaukelsitz aus PE	84070505, 84070499	DIN EN 71	44 328 13121502	TÜV NORD CERT
Nestschaukel/Hängematte	99013406	DIN EN 71	CZHL2303001022TY	SGS GROUP
Nestschaukel/Hängematte	99013401	DIN EN 71	CZHL2212100197TY-01	SGS GROUP
Schaukelboje, rot	99013404	DIN EN 71	5416 342 0022B	Bureau Veritas
Klettersteine	84070506	EN 1176	B 072458 0024 Rev. 00	TÜV SÜD Product Service
Babyschaukel	84070503	DIN EN 71	44 328 13121506	TÜV NORD CERT
Babysitz	84060755	DIN EN 71	CZHL2303001018TY	SGS GROUP
Schaukelschellen	84070524, 84070525	DIN EN 71	TRHWP1203003/01	TÜV NORD CERT
Schaukelhaken	99013512	DIN EN 71	TRHWP1203003/01	TÜV NORD CERT
Reckstange kurz	84070512	EN 1176	Z-NL-19-02-224348-004-720302545-01	TÜV NORD CERT
Reckstange lang	84070513	DIN EN 71	44 780 13121523	TÜV NORD CERT
Federtier Elefant, Seehund	84074502, 84074503	DIN EN 71, EN 1176	Z-PL-20-02-5010394765-002-736401071-01	TÜV SÜD Benelux
Federtier Pferd, Motorroller	84074500, 84074501	DIN EN 71, EN 1176	Z-PL-20-02-5010394765-001-736401071-01	TÜV SÜD Benelux
Schaukelsitz aus Gummi	84074549	EN 1176	R 60140824	TÜV Rheinland
Strickleiter	84070565	EN 1176	Z-NL-19-11-224348-003-720302545-03	TÜV SÜD Benelux
Tellerschaukel als Gummi	84074550	EN 1176	R 60140824	TÜV Rheinland
Rutschwanne aus PE, rot	84070567	EN 1176	Z2 072458 0051 Rev. 00	TÜV SÜD Product Service
Metallrutsche	84072502	EN 1176	Z2 072458 0032 Rev. 00	TÜV SÜD Product Service
Balancier-Fuß	84072501	EN 1176	B 15 10 28038 037	TÜV SÜD Product Service
Wippbalkengelenk	99010009	EN 1176	B 072458 0050 Rev. 00	TÜV SÜD Product Service
Wippengriff aus Edelstahl	99011011, 99011012, 99011013	EN 1176	Z2 072458 0047 Rev. 00	TÜV SÜD Product Service
Wippsitz Wippen-Dämpfer	99011014, 99011080, 99011070	EN 1176	Z2 072458 0047 Rev. 00	TÜV SÜD Product Service
Schwinghaken M14	99013509	EN 1176	C - 712153	EMI-TÜV SÜD
Profi-Schwinghaken	84070901, 84070902	EN 1176	B 072458 0035 Rev.00	TÜV SÜD Product Service
Profi-Schaukelhaken	84070900	EN 1176	B 072458 0035 Rev.00	TÜV SÜD Product Service



1

Feuerwehr-Rutschstange

Gebogene Stange ca. 280 x 50 cm (L x T), aus pulverbesch. Metall, Ø 3 cm stark. Ohne Befestigungsmaterial. Abb. abweichend!



2

Abdeckungen

Kunststoff-Abdeckstopfen für runde Pfosten (Farbe rot). UV-beständig mit einer matten Struktur. Die Befestigungsschraube in der Mitte ist mit einem abnehmbaren Stopfen geschützt (Schrauben bis Ø 6 mm).



3

Fallschutzplatten

aus Gummi als aufpralldämmender Belag von Spielplätzen (laut EN 1177). Zugelassen für eine Fallhöhe bis 1 m. Rotbraun, mit Verbindungssteckern, Abmessungen 50 x 50 cm, 3 cm stark (weitere Stärken für größere Fallhöhen auf Anfrage); Gewicht 4 kg.



4

Rutschwanne

Einteilig aus Kunststoff. Mit Vorsprung zum korrekten Anlegen an eine Plattform (z. B. „Bock mit Podest“). Breite oben 50 cm. Geeignet für Kinder ab 3 Jahren. **Kleine Wanne** (235 cm lg.) für Plattform-Höhen von ca. 120 cm, Gewicht 9 kg. **Große Wanne** (295 cm lg.) für Höhen von ca. 150 cm, Gewicht 11 kg (ohne Schrauben), z.B. zu „Rasmus“ passend. Erhältlich in den Varianten Rot u. Blau. Abb. abweichend – Formbeispiele



5

Kletternetz

Starkes PH-Netz mit handgeknüpften Knoten, Seildurchmesser 12 mm. Maschenweite 250 x 250 mm. Befestigungsmöglichkeiten mit offener Schlaufe. Achterhaken aus verz. Stahl, schwarze Seilverbindung aus PP. Geeignet für Kinder ab 3 Jahren. Abb. zeigt Montagebeispiel an einem Holzrahmen (nicht im Lieferumfang enthalten).

Spielgeräte-Zubehör

Artikel	Art.-Nr.	€/Stck.
1 Feuerwehr Rutschstange, L x T		
Ø 3, 280 x 50 cm rot	84051011-010	149,99
2 Abdeckungen		
Ø 10 cm rot	84070534-020	7,99
Ø 12 cm rot	84070535-020	8,99
Ø 14 cm rot	84070536-020	9,99
Ø 16 cm rot	84070537-020	10,99
3 Fallschutzplatten, B x T x H		
50 x 50 x 3 cm rotbraun	84070497-060	19,99
4 Rutschwanne klein		
für Podesthöhe 120 cm rot	84070514-090	99,99
für Podesthöhe 120 cm blau	84071514-080	99,99
Rutschwanne groß		
für Podesthöhe 150 cm rot	84070515-070	129,99
für Podesthöhe 150 cm blau	84071515-070	129,99
5 Kletternetz, B x H		
150 x 200 cm beige	84070543-003	239,99

Zubehör für den Hausgebrauch nach DIN EN 71



- 1** Schaukelsitz*
aus PE (Farbe rot). Gesamthöhe 2,50 m/Gewicht 0,90
kg mit robusten PP-Seilen, Ø 10 mm.
Sattelbalken Höhe: 200 - 240 cm.

- 2** Nestschaukel/Hängematte
Kann als Schaukel oder Hängematte verwendet werden. Sitz aus wasserabweisendem Polyester-Segeltuch-Material, inkl. PP-Seilen (Seillänge einstellbar), Bausatz, bis zu 150 kg belastbar. Für Kinder ab 36 Monaten. Sattelbalken Höhe: 200 - 240 cm.



- 3** Nestschaukel
Sitz aus wasserabweisendem Polyester-Segeltuch-Material, inkl. PP-Seilen (Seillänge einstellbar), Bausatz, bis zu 150 kg belastbar. Für Kinder ab 36 Monaten. Sattelbalken Höhe: 200 - 240 cm.



Detail-Ansicht der schwarzen Seilverbindungen



4 Schaukelboje, rot

Kann als Schaukel, Kick- oder Boxball verwendet werden (je nach Aufhänge-Höhe), Ring und Stellach aus verzinktem Stahl, schwarze Seilverbindungen aus Polypropylen, mit Aufblasventil (wird nicht aufgeblasen ausgeliefert). Sattelbalken Höhe: 200 - 240 cm.

5 Turngeräte-Set

Drei in Eins: Turnringe, Trapez und/oder Schaukelbrett werden nach Belieben mit wenigen Handgriffen umgesteckt. Mit witterungsbeständigen PP-Seilen, Ringen und Stell-Achten aus verzinktem Stahl. Sattelbalken Höhe: 200 - 240 cm.

Spielgeräte-Zubehör

Artikel		Art.-Nr.	€/Stck.
1 Schaukelsitz*, B x T x H			
44 x 16,5 x 8,5 cm	rot	84070505-020	21,99
2 Nestschaukel/Hängematte, B x L			
70 x 170 cm	magenta/limone	99013406-004	179,99
3 Nestschaukel, B x L			
70 x 170 cm	blau/schwarz	99013401-004	89,99
4 Schaukelboje, Ø x H			
41 cm, 51 cm	rot	99013404-004	139,99
5 Turngeräte-Set			
-	aus Hartholz	84060750-010	19,99

Spielgeräte-Zubehör

Artikel		Art.-Nr.	€/Stck.
1 Klettersteine			
–	Paket	84070506-010	49,99
2 Babyschaukel** , B x T x H			
45 x 38 x 38 cm	rot/gelb/blau	84070503-008	119,99
3 Babysitz** , B x T x H			
30 x 26 x 30 cm	aus Hartplastik, rot	84060755-006	36,99
4 Strickleiter Lotta			
2,5–3 m lang	aus Hartholz	84070498-015	29,99
5 Brettschaukel*			
40,2 x 16,4 cm	aus Hartholz	84070504-010	19,99
6 Kletterseil mit Knoten			
1,80-2,50 m lang	PP-Seil	84070507-008	29,99
7 Schaukelschellen			
Ø 10 cm	rund, verzinkt	84070524-050	8,99
Ø 12 cm	rund, verzinkt	84070525-050	9,99
8 Bodenverankerung			
50 cm lang	verzinkt	84070521-060	9,99
9 Schaukelhaken			
Ø 1,2 cm, 16 cm lang	verzinkt	99013512-050	7,99

Zubehör für den Hausgebrauch nach DIN EN 71

* Geeignet für Kinder ab 3 Jahren (max. 70 kg). ** Geeignet für Kinder von 9–36 Monaten.
Weiteres Zubehör auf Anfrage!



2

Babyschaukel**

verstellbar, aus solidem Plastik. Die dreiteilige Schaukel wächst mit Ihrem Kind, vom Babysitz zur normalen Schaukel. Eignet sich für Schaukelhöhen 195 cm - 240 cm. Länge verstellbar. Lieferung mit PH-Kordel Ø 12 mm. Geeignet für Kinder v. 9–36 Monaten. Sattelbalken Höhe: 195 - 240 cm.



1

Klettersteine

Der Berg ruft! Trendige Klettersteine fürs Freeclimbing. Zu montieren mit Zylinderschrauben mit Innensechskant DIN 912 M10. Hergestellt aus Kompositmaterial mit eingebauten Metallringen. Verpackt zu 5 Stück in einer Plastiktüte.



3

Babysitz**

robuster HDPE-Kunststoff mit separatem T-Stück (rot) und Sicherheitsgurten mit Klettverschluss. Gesamthöhe 2,50 m/ Gewicht 1,5 kg. Mit PP-Seilen mit Ø 10 mm. Geeignet für Kinder v. 9–36 Monaten. Sattelbalken Höhe: 195 - 240 cm.

4

Strickleiter Lotta

bestehend aus Holzsprossen, mit PH-Seilen (durch und um die Sprossen verknötet), Seillänge oben variabel einstellbar; Strickleiter Lotta 2,5–3 m. Geeignet für Kinder ab 3 Jahren. Sattelbalken Höhe: 250 - 300 cm. Abb. abweichend!



TÜV-geprüft – Details s. Seite 314



5

Brettschaukel*

mit beständigen PP-Seilen Ø 10 mm, 2 m lang, aus lasiertem Hartholz (Brettdicke 14 mm); Gewicht 1,05 kg. Sattelbalken Höhe: 200 - 240 cm.

6

Kletterseil

geknotetes PP-Kunststoffseil (mit Knoten 180 cm, ohne 250 cm lang) mit einem Durchmesser von 28 mm. Geeignet für Kinder ab 3 Jahren. Sattelbalken Höhe: 200 - 240 cm.



7

Schaukelschellen rund

verzinkt mit Bügel Ø 10 oder 12 cm. Karabinerhaken mit Nylonlager, Schraube M10 und Sicherheitsmutter. Blechdicke des Bügels 2 mm, Breite 35 mm.



8

Bodenverankerung

aus feuerverz. Stahl für Spielplatzeinrichtungen; für alle Arten von Pfosten. Gesamtlänge 500 mm, Schneidscheibe mit scharfen Kanten (Ø 100 mm). Geliefert mit einer Sechskant Holzschraube und Unterlegscheibe für die Befestigung am Pfosten.



9


Schaukelhaken

verzinkt mit Nylonlager. Gewinde M12 zum Durchbolzen, zwei Muttern und Zwischenscheiben zum Befestigen.



ZWERGE MIT FORMAT! – SPIELHÄUSER FÜR KINDER

Dauerhaft und schön: Die „kleinen“ Joda® Häuser sind für den Lieblingsplatz im Sonnengarten gedacht. Robust und wetterfest stehen sie jederzeit im „Outdoor-Spielzimmer“ bereit. Einfacher Aufbau: Alle Ideen erhalten Sie als bereits vorgefertigte Bausätze inklusive der Befestigungsmaterialien.

 Jedes verkaufte Haus unterstützt die Stiftung „KinderHerz“! Joda® ist parallel Partner des KinderHerz-Waldes im Erlebnis-Wald Trappenkamp.



IDA – SPIELHAUS | Asiatische Zeder rot/weiß



Variante Asiatische Zeder grau/weiß

Ein gelungenes Kinderspielhaus wie aus Bullerbü! Bausatz aus hochwertiger getrockneter Asiatischer Zeder, glatt gehobelt, mit einer „nordisch“ farbbehandelten Oberfläche in Schwedenrot/Weiß oder Grau/Weiß. Vorgefertigte Elemente zur einfachen Montage. Geeignet für Kinder v. 3–9 Jahren. Optional zur bauseitigen Montage: Fußboden aus Lärche natur, 19 x 140 mm, auf Lagerhölzern 40 x 90 mm.

Spielhäuser, TÜV-geprüft

HOLZART	Asiat. Zeder rot/weiß*		Asiat. Zeder grau/weiß*		Lärche** gehobelt	
Artikel, B x T x H	Art.-Nr.	€/Stck.	Art.-Nr.	€/Stck.	Art.-Nr.	€/Stck.
Ida						
200 x 180 x 161 cm	88350000-000	599,99	88350003-000	599,99	–	–
Fußboden Ida						
185 x 176 cm	–	–	–	–	88351002-000	179,99

Spielhaus-Bausätze für den Hausgebrauch nach DIN EN 71 *Biozidfrei farbbehandelt. Bauseitige Nachbehandlung wird empfohlen

Alle Maße sind ca. Angaben

BITUMEN- SCHINDELN

in rot, grün, schiefergrau oder braun, als langlebiger Dachbelag auf abgetretterten Satteldächern. In den Formen Rechteck, Trapez- und Biberschwanz erhältlich.



Bitumen-Dachschindeln (3,0 m²/Paket – * 3,05 m²/Paket)

Farbe	schiefergrau		rot		grün		braun	
Artikel	Art.-Nr.	€/Paket.	Art.-Nr.	€/Paket.	Art.-Nr.	€/Paket.	Art.-Nr.	€/Paket.
Rechteck	88810081*	59,99	88810082*	59,99	88810053	49,99	88810050	49,99
Trapez	88810071	49,99	88810072	49,99	88810073	49,99	88810070	49,99
Biberschwanz	88810091*	59,99	88810092*	59,99	88810063	49,99	88810060	49,99



SVANTE – STELZENHAUS | Asiatische Zeder

Das zweistöckige Spielhaus bietet ein Maximum an Spielmöglichkeiten auf geringer Fläche. Klettern, in der Sandkiste spielen (und rutschen*) – eine Menge ist hier möglich für die Kleinen. Optimal für alle Kinder, die viel Abwechslung lieben. Spielhaus mit Veranda, Leiter, Kletterrampe und Sandkiste. Wir empfehlen das Dach mit Bitumschindeln einzudecken.

HOLZART	Asiatische Zeder**	
Artikel, L x T x H/cm	Art.-Nr.	€/Stck.
Svante		
272 x 237 x 291	88350008-000	1.599,99

*Rutsche optional. Bausatz, kartonverpackt. **Biozidfrei farbbehandelt. Bauseitige Nachbehandlung wird empfohlen

Alle Maße sind ca. Angaben

RUTSCHWANNE

Einteilig aus Kunststoff. Mit Vorsprung zum korrekten Anlegen an eine Plattform (z. B. „Bock mit Podest“). Breite oben 50 cm. Geeignet für Kinder ab 3 Jahren. Kleine Wanne (235 cm lg.) für Plattform-Höhen von ca. 120 cm, Gewicht 9 kg. Erhältlich in den Varianten rot u. blau. Abb. abweichend – Formbeispiele

Zubehör

Artikel	Art.-Nr.	€/Stck.
Rutschwanne klein		
für Podesthöhe 120 cm rot	84070514-090	99,99
für Podesthöhe 120 cm blau	84071514-080	99,99

Zubehör für den Hausgebrauch nach DIN EN 71



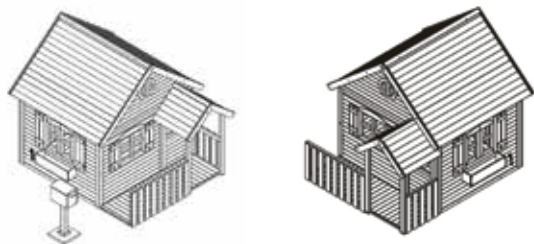


ELSA – SPIELHAUS | Asiatische Zeder rot/weiß

In der Abbildung ist der Briefkasten, der zum Lieferumfang gehört, nicht abgebildet.

Dieses faszinierende Spielhaus aus Holz (Asiatische Zeder) begeistert alle Kinder. Mit bunter Farbe, Eingangs-Veranda und Vordach lassen Sie Kinderträume wahr werden und regen ein phantasievolles Spielen an. Der Clou: Sie können Ihren „Kleinen“ jetzt auch Briefe schreiben und in den eigenen Briefkasten werfen – großer Spiel-Spaß für kleine Entdecker!

Vorgefertigte Elemente inkl. Fußboden, Hausmaß: ca. 173 x 150 cm (BxT), Veranda: ca. 173 x 60cm (BxT), Giebelhöhe: ca. 76 cm, Seitenwandhöhe: ca. 138 cm, 1 Eingangstür (lichtes Maß 50 x 116 cm), 1 Frontfenster ca. 49 x 49 cm + 2 Seitenfenster ca. 60 x 60 cm (alle ohne Öffnungsfunktion), 2 Bullaugen ca. 23 cm, 2 Blumenkästen, freistehender Briefkasten ca. 20 x 30 x 25 cm mit Öffnungsklappe, Gesamthöhe 80 cm, produziert nach DIN EN 71 für den Hausgebrauch, für Kinder von 3-9 Jahren. Bausatz kartonverpackt.



HOLZART/MATERIAL	Asiatische Zeder farbbehandelt*	
Artikel, L x T x H/cm	Art.-Nr.	€/Stck.
Elsa		
194 x 230 x 210	88350007-000	1.399,99

*Biozidfrei farbbehandelt. Bauseitige Nachbehandlung wird empfohlen

Alle Maße sind ca. Angaben

BITUMEN- SCHINDELN

in rot, grün, schiefergrau oder braun, als langlebiger Dachbelag auf abgetretterten Satteldächern. In den Formen Rechteck, Trapez- und Biberschwanz erhältlich.



schiefergrau



rot



grün



braun



Rechteck, schiefergrau



Biberschwanz, rot



Trapez, braun

Bitumen-Dachschindeln (3,0 m²/Paket – * 3,05 m²/Paket)

Farbe	schiefergrau		rot		grün		braun	
Artikel	Art.-Nr.	€/Paket.	Art.-Nr.	€/Paket.	Art.-Nr.	€/Paket.	Art.-Nr.	€/Paket.
Rechteck	88810081*	59,99	88810082*	59,99	88810053	49,99	88810050	49,99
Trapez	88810071	49,99	88810072	49,99	88810073	49,99	88810070	49,99
Biberschwanz	88810091*	59,99	88810092*	59,99	88810063	49,99	88810060	49,99



BAUWAGEN | Nadelholz KDI

Kinderspiel-„Pension“ bei der nicht nur Kinderherzen höher schlagen. Geschützter Spielplatz, der sich prima einrichten lässt (Innenraum ca. 170 x 190). Geeignet für Kinder ab 3 Jahren. TÜV-geprüfter Bausatz mit umfangreicher Ausstattung: Mit Fenstern und Klappläden sowie einer Tür, Treppe (Bodenbretter 24 x 90 mm), Schornstein- und Rad-Attrappe, Verriegelung für Tür u. Fenster, Kleineisen, ohne Dachpappe. Weit vorbereitete Elemente (aus 19,5 mm Profilbrettern, KDI-Nadelholz) machen den Aufbau leicht. Unterbau 70 x 70 mm. Abmessungen: 180/236 x 200 x 250 cm (B x T x H).
Optional: Dachschindeln, Bedarf ca. 4 m². Lieferzeit: 2–3 Wochen

HOLZART	Nadelholz KDI**	
Artikel, L x T x H/cm	Art.-Nr.	€/Stck.
Bauwagen		
180 x 200 x 250 cm B	84061651-003	1.599,99

Spielhaus-Bausätze für den Hausgebrauch nach DIN EN 71
**grün kesseldruckimprägniert

Alle Maße sind ca. Angaben

B = Auftragsbezogene Fertigung – nicht ständig ab Lager verfügbar.



TOTTE | Asiatische Zeder

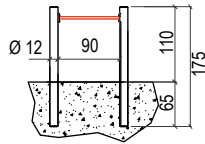
Dieses Holz-Spielhaus ist ideal zum Spielen im Garten. Kleine Details, wie Blumenkasten und die farbenfrohe Gestaltung, machen das Häuschen zum echten Hingucker für alle Kinder. Bausatz, kartonverpackt.

HOLZART	Asiatische Zeder*	
Artikel, L x T x H/cm	Art.-Nr.	€/Stck.
Totte		
133 x 149 x 158	88350009-000	399,99

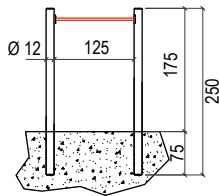
*Biozidfrei farbbehandelt. Bauseitige Nachbehandlung wird empfohlen

Alle Maße sind ca. Angaben

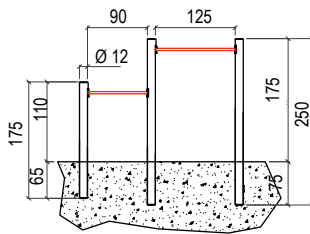
Einzel-Reck klein (cm)



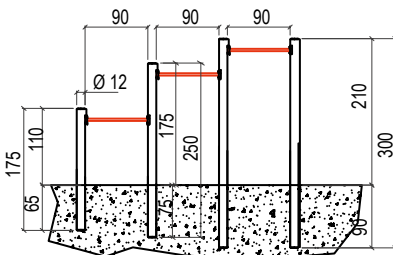
Einzel-Reck groß (cm)



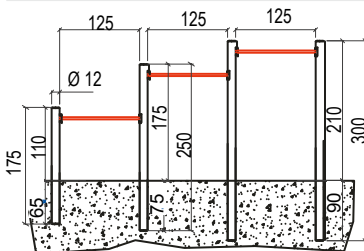
Doppel-Reck (cm)



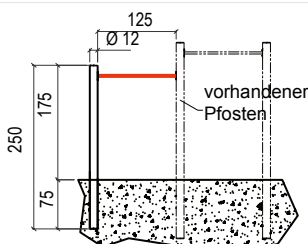
Dreier-Reck klein (cm)



Dreier-Reck groß (cm)



Anbau-Reck Vario (cm)



DOPPEL-RECK | Kiefer KDI

Aufzug, Glocke, Kopf nach unten oder nur auf der Stange sitzen:
Hier können die Kinder spielerisch ihre Motorik trainieren.
An den Stangen toben sie sich richtig aus.

Reck-Bausätze, TÜV-geprüft

HOLZART	Kiefer KDI*	
Artikel	Art.-Nr.	€/Stck.
Einzel-Reck klein, L x H/cm		
114 x 110	84061003-008	59,99
Einzel-Reck groß, L x H/cm		
149 x 175	84061004-008	69,99
Doppel-Reck, L x H/cm		
251 x 110/175	84060653-008	99,99
Dreier-Reck klein, L x H/cm		
318 x 110/175/210	84060654-008	159,99
Dreier-Reck groß, L x H/cm		
423 x 110/175/210	84060655-008	179,99
Anbau-Reck Vario, L x H/cm		
137 x 175	84061005-008	49,99
Kletter-Reck, TÜV-geprüft		
Kletter-Reck mit Leiter B x H/cm		
276,5 x 190**	84062653-008	199,99
Reckstange, L/cm		
L 90	84070512-050	27,99
L 125	84070513-050	32,99



Alle Maße sind ca. Angaben



Spielgeräte-Bausätze für den Hausgebrauch nach DIN EN 71, Stangen (Ø 33 mm) aus pulverbeschichtetem Metall, Länge 90/125 cm. Palisaden Kletterreck: Ø 9 cm, Reck Ø 12 cm. Empfohlene Einbautiefe: 60 cm. Zubehör-Idee: Fallschutzplatten für die optimale Sicherheit.

*grün kesseldruckimprägniert **bei Erdenbau ***pulverbeschichtet



Simple Idee:
Die auch einzeln erhältlichen Reckstangen werden zwischen die Palisaden geschraubt



KLETTER-RECK | Kiefer KDI

FEDERTIERE | Kunststoff

Die Federtiere wecken die Bewegungsfreude und fördern damit koordinative Fähigkeiten und die Selbstwahrnehmung. Sie sind derart angelegt, dass Anreize zum Spielen und Lernen geboten werden, aber keine Verletzungsgefahr von ihnen ausgeht. Vandalismus-sicher, TÜV-zertifiziert nach EN-1176!



Ausführliche Informationen finden Sie unter www.tuev-sued.de/ps-zert



1 Seehund



2 Elefant



3 Pferd



4 Motorroller

Federtiere, TÜV-geprüft

HOLZART	Kunststoff - rot		Kunststoff - blau	
Artikel	Art.-Nr.	€/Stck.	Art.-Nr.	€/Stck.
1 Seehund, L x H / cm				
75 x 53			84074503-004	649,99
2 Elefant, L x H / cm				
75 x 53	84074502-004	649,99	-	-
3 Pferd, L x H / cm				
77 x 55	84074500-004	649,99	-	-
4 Motorroller, L x H / cm				
77 x 55	-	-	84074501-004	649,99

Alle Maße sind ca. Angaben



Feuerverzinkte Stahlverankerung, vorzugsweise gestellt in Beton. Optional auch für Schraubmontage lieferbar.



Kunststoff-Federtiere aus zweifarbigen HDPE (Polyethylen, ca. 20 mm), dadurch witterungs- und UV-beständig. Bausatz mit Wipptier, Federteller, Feder, verzinktem Bodenanker, Schrauben (Platten und Feder unmontiert geliefert, kinderleicht zusammenzubauen). Geeignet für den privaten (gem. DIN EN 71) und öffentlichen (gem. DIN EN 1176) Spielbereich. Länge der Tiere ca. 75–77 cm, Höhe ca. 53–55 cm (ohne Bodenanker); Sitzhöhe ungefähr 50 cm über dem Erdboden. Geeignet für Kinder ab 3 Jahren.



ANTON | Nadelholz KDI

Vormontierte Holzbalken-Wippe aus kesseldruckimprägniertem Kiefernholz. Das klassische Spiel mit der Balance schult den Gleichgewichtssinn. Die Wippe ist ein echter Klassiker unter den Kinderspielgeräten. Das Auf und Ab sorgt bei den Kleinen für ein tolles Bauchgefühl. Zudem gibt es weitere tolle Nebeneffekte, die das Wippen mit sich bringt. Die Kleinen schulen beim Wippen nicht nur Balance und Gleichgewichtssinn, sondern stärken beim Spielen die Muskulatur in den Beinen.

Tipp: Um einen zu harten Aufprall bei starkem Wippen zu vermeiden, ist es empfehlenswert, an der Stelle, wo die Wippe auf den Boden trifft, einen Fallschutz zu installieren. Eine mögliche Strategie kann es sein, Fallschutzplatten (siehe Zubehör) in den Boden einzulassen, der den Fall abfedert.



CARLSON | Nadelholz KDI



CARLSON

Der Extra-Sitzplatz für die Kleinen. Die wetterfeste Kinderbank ist extra robust gebaut, bietet gleich bis zu vier Kids Platz zum Sitzen.

HOLZART	Nadelholz KDI*	
Artikel	Art.-Nr.	€/Stck.
Kinderbank Carlson, B x T x H/cm		
90 x 90 x 54	84061126-008	99,99
Wippe Anton, L x B x H/cm		
400	84062654-000	499,99
Dämpfer		
Gummi für Rundholz, 2-tlg.	99011080-005	149,99

Alle Maße sind ca. Angaben



Carlson: Bausatz aus Brettware 22 x 90 mm, Gewicht 21,2 kg. Anton: Wippbalken: Ø 14 x 400 cm, Wippfuß: 100 x 54 x 42 cm (L x B x H), Wippsitz: 23 x 35 cm, inkl. Zubehör, vormontiert. Geeignet für Kinder v. 3–10 Jahren Geeignet für Kinder v. 3–10 Jahren.*grün kesseldruckimprägniert

SANDKISTEN – BAUSTELLE IM GARTEN

Die wichtigsten Spielmacher für Kleinkinder: Sandkisten aus fein gehobeltem Nadelholz – immer inklusive Kleinmaterial! Die Bausätze sind weit vorgefertigt und leicht zu montieren. Mit den Abdeckungen aus PVC oder Massivholz halten Sie Verschmutzungen fern. Den Sandraum am besten mit Folie auskleiden. Unkraut und dunkle Muttererde bleiben so ausgesperrt. Joda® verarbeitet Lärche naturbelassen und Nadelholz mit KDI-Holzschutz.



ANNIKA | Fichte



Durch Aufklappen der Deckel entstehen gegenüberliegend zwei Sitzbänke mit Rückenlehnen (20 cm tief, 20 cm hoch). Praktisch: Klappt man die Sitze wieder runter, ist die Sandkiste automatisch durch einen Deckel geschützt.



HOLZART	Fichte*
Artikel	Art.-Nr. €/Stck.
Annika, B x T x H/cm	
120 x 120 x 20	84061026-020 99,99

Alle Maße sind ca. Angaben



*naturbelassen. Wir empfehlen einen Schutzanstrich gegen Bläue und Schimmel. Spielgerät-Bausatz für den Hausgebrauch nach DIN EN 71

Praktischer Steck-Bausatz in Fichte, Pinie farbbehandelt, mit abgerundeten Kanten. Die 2-teilige Abdeckung hat praktische Griff-Löcher.



TOMMY | pinie



210 x 210 cm – das ist ein sandiger XL-Spaß aus acht doppelt gelegten Gartenbau-Schwellen (je 12 x 20 cm, „rustikales“ Nadelholz, grün druckimprägniert). Bausatz – zur Montage inkl. Schleifklotz/-papier, Schrauben, Bit (Torx 40), HSS-Bohrer. Geeignet für Kinder ab 3 Jahren.



Massiv: Aus Holzschwellen – dieser rustikale „Buddelkasten“ hält auch stärksten Beanspruchungen durch die Kids stand.

Zubehör-Übersicht:
finden Sie ab Seite 196



BEN | Nadelholz KDI



HOLZARTEN	Nadelholz KDI*	Fichte pinie**		
Artikel	Art.-Nr.	€/Stck.	Art.-Nr.	€/Stck.
Ben, B x T x H / cm				
210 x 210 x 24	84061040-000	399,99	-	-
Tommy, B x T x H / cm				
150 x 150 x 24	-	-	84061025-016	159,99

*grün kesseldruckimprägniert **farbbehandelt, bauseitige Nachbehandlung wird empfohlen
Spielgeräte-Bausätze für den Hausgebrauch nach DIN EN 71



ABDECKHAUBEN | PVC

für Sandkisten. Nützliche Abdeckungen aus PVC – mit Gummizug schützen sie Sand und Spielsachen vor Regen und Verunreinigungen durch Tierexkrememente. In diversen Größen erhältlich

MATERIAL	PVC-grün	
Artikel	Art.-Nr.	€/Stck.
Abdeckhaube, PVC mit Gummizug, quadratisch		
120 x 120 cm	84060226-020	16,99
135 x 135 cm	84060227-020	19,99
150 x 150 cm	84060222-020	21,99
175 x 175 cm	84060228-016	27,99
200 x 200 cm	84060223-020	31,99
225 x 225 cm	84060229-010	36,99

Die folgenden Abdeckungen passen auf diese maximalen Sandkistenaußenmaße!

120 x 120 cm	für 115 x 115 cm
135 x 135 cm	für 120 x 120 cm
150 x 150 cm	für 145 x 145 cm
175 x 175 cm	für 170 x 170 cm
200 x 200 cm	für 195 x 195 cm
225 x 225 cm	für 220 x 220 cm

Alle Maße sind ca. Angaben

SPIELSAND

Sand in feiner Strandqualität, bestens für Sandkisten geeignet, da ohne Farb- und Zusatzstoffe, pH-Wert-geprüft, im PE-Sack. Spielsandbedarf bei Füllhöhe 12 cm: siehe Symbol rechts.



MATERIAL	Sand	
Artikel	Art.-Nr.	€/Stck.
Spielsand		
25 kg	99013515-048	7,99



Mit zwei Sitzbrettern (KDI 44 x 195 mm, Lärche 40 x 190 mm) jeweils drei mal gebohrt zur Aufnahme eines Sonnenschirmes.
Inkl. zweiteiliger Holzabdeckung (Materialstärke KDI: 20 mm, Lärche: 19 mm).

HOLZARTEN	Nadelholz KDI*		Lärche**	
	Artikel	Art.-Nr.	€/Stck.	Art.-Nr.
Moritz, B x T x H / cm				
150 x 150 x 24	84061027-004	199,99	84061028-004	279,99
200 x 200 x 24	84061029-004	299,99	84061030-004	399,99
Matschfach Moritz, B x T / cm				
34,4 x 69,8	84061327-004	119,99	84061329-004	129,99

*grün kesseldruckimprägniert **naturbelassen. Wir empfehlen einen Schutzanstrich gegen Bläue und Schimmel.

Alle Maße sind ca. Angaben



Mit optionalem Matschfach

Sandkiste aus Palisaden mit zwei Sitzbrettern, inklusive einer PVC-Abdeckung in grün 2 x 2 m.

HOLZART	Nadelholz KDI*	
Artikel	Art.-Nr.	€/Stck.
Merle, B x T x H / cm		
180 x 180, inkl. PVC-Abdeckung	84070633-008	239,99

*grün kesseldruckimprägniert.
Spielgeräte-Bausätze für den Hausgebrauch nach DIN EN 71

Alle Maße sind ca. Angaben

Zubehör-Übersicht:
finden Sie ab Seite 196



Holzschutz





Zubehör-Idee: Matschfach, Wangen plus Kunststoff-Einsatz (Matschfach ist 10 cm tiefer als die Seitenwand und ist in den Boden einzuarbeiten), geeignet für Kinder ab 3 Jahren.



MORITZ – SANDKASTEN | Lärche



für die Größe:
150 x 150 x 24 cm



für die Größe:
200 x 200 x 24 cm

mit otionalem Matschfach



MERLE – SANDKASTEN | Nadelholz KDI



SPIELPLATZABNAHME

Nach DIN EN 1176

Jeder Spielplatz muss vor Inbetriebnahme durch einen Sachkundigen abgenommen werden. Erst nach Freigabe durch den Prüfer dürfen Sie den Spielplatz für Kinder zugänglich machen. Bitte beachten Sie, dass alle frei zugänglichen Spielanlagen als öffentliche Spielanlagen gelten, auch vor Mehrfamilienhäusern, Restaurants, Hotels, Geschäften etc.

SPIELPLATZGESTALTUNG –

Regeln der Spielplatzgestaltung

Was macht einen guten Spielplatz aus? Wichtige Kriterien bei der Gestaltung sind die Naturnähe, die Einbeziehung phantasieanregender robuster Spiel-Elemente sowie der Abwechslungsreichtum. Bei der Planung eines neuen Spielplatzes sind Aspekte wie Sicherheit und Pädagogik zu bedenken. Und – nicht zu vergessen – die Beteiligung der Nutzer an der Planung! Bei Beachtung folgender Tipps werden die wohl gravierendsten Fehler vermieden.

I. Sicherheit geht vor: Planen Sie nicht zu kompliziert. Eine eingehaltene Sicherheitsregel ist besser als eine ausgefallene Idee. Berücksichtigen Sie Sicherheitsabstände. Sorgen Sie für Fallschutz.

II. Mitunter schränkt die Umgebung bei der Gestaltung öffentlicher Spielräume ein. Manche „Basics“ müssen sein, vermeiden Sie aber langweilige Wiederholungen. Welche und wie viele Benutzer kommen in Frage? Altersstruktur, Änderungspotentiale und gesellschaftliche Bindungen berücksichtigen.

III. Format und Budget: Wieviel Fläche steht zur Verfügung und was darf es überhaupt kosten? Ggf. ist eine mehrstufige Planung, die noch freie Flächen lässt, vorzuziehen. Besser wenige gute Geräte, als ein mit billigen/einfachen Geräten vollgestelltes Gelände.

IV. Die Ausrichtung: Wo steht die Sonne in der Mittagszeit? Spielende Kinder brauchen auch Schatten. Praktische Wege und Laufrichtungen der Kinder sind ebenfalls wichtig: Wer eine Schaukel in Hauptaufrichtung stellt, provoziert Verletzungen.

V. Fundierte Planung braucht Zeit und Köpfe. Besser in der Gruppe planen. Erst Ideen gedanklich sammeln, dann grob skizzieren. Der Plan wird im Laufe des Projektes immer genauer. Ganz wichtig: Maßstab und Abstände müssen von Anfang an stimmen!

VI. Planer und Architekten sollten „Hand in Hand“ arbeiten. Bei dichter Bebauung ist das besonders wichtig, damit das Gesamtbild gut wird. Eine Massivholz-Spielanlage passt in eine Ökohaus-Siedlung sicher besser als eine bunte Anlage mit viel PVC. Bei den Materialien sollte die „Zielgruppe Kind“ beachtet werden. Es macht schon einen Unterschied, ob die Kinder nur „Kunstmaterialien“ und „Kälte“ spüren oder Naturmaterialien wie „warmes“ Holz.

VII. Eines der wichtigsten Gebote, damit es wirklich ein spielstarker Spielplatz wird: nur das planen und regeln, was man wirklich kann. Ansonsten helfen Profis vom Architekten über den Handwerker bis hin zum TÜV-Prüfer mit Rat und Tat.



SPIELPLÄTZE FÜR JUNG UND ALT! KINDERGerecht, STABIL UND TÜV-GEPRÜFT

Spiel-„Plätze“ mit der richtigen Einrichtung sollen zum kindlichen Spielen und zum Ausprobieren anregen.

Im Sinne eines hohen Spielwertes: Die Geräte fördern koordinative Fähigkeiten und die Selbstwahrnehmung. Sie bieten Anreize zum Spielen und Lernen. Das verwendete Naturmaterial (massives Nadelholz, sauber gefräst bzw. glatt gehobelt, chromfrei KDI grün und Robinie) ist so beständig, dass die Anlagen – entsprechende Pflege vorausgesetzt – dauerhaft bei Wind und Wetter Kletterspaß für alle bringen werden.

Auf „Nummer sicher“ mit dem GS-Siegel: Die Produkte werden von einer unabhängigen Organisation überprüft, dem TÜV Rheinland Product Safety.

TÜV/GS-Zertifikate entsprechen allen zur Zeit gültigen Normen.

Gut zu wissen: Anleitung zur korrekten Aufstellung/Wartung beachten.

Bei normgerechter Aufstellung vor Ort haftet der Hersteller.



MONTAGE-TIPP

Joda® Spielgeräte erhalten Sie stets als vorgefertigten Bausatz. Damit die Kleinen ohne Gefahr darauf spielen können, sind einige Sicherheitsregeln bei der Montage wichtig.

Der Standort: Es empfiehlt sich, Schaukeln in eher schattigen Bereichen aufzustellen. Zudem sollte ein Mindestabstand von zwei Metern zwischen den einzelnen Geräten eingehalten werden.

Um die **Verletzungsgefahr** beim Spielen zu minimieren, sollte der Untergrund weich und elastisch sein. Ob Sand, Rindenmulch oder federnde und rasenschonende Platten aus Kunststoff – ein weicher Boden verhindert so manche Blessur.

Basisarbeit: Neben Sorgfalt ist eine solide Befestigung unverzichtbar. Die Fundamente der Spielgeräte sind erst ab mindestens sechzig Zentimeter Tiefe sicher. Die Bodenanker sollten mit Beton fixiert werden.

Schraubverbindungen stets versenken (Joda®Standard)! Denken Sie auch daran, Schrauben und Verschleißteile regelmäßig zu kontrollieren.

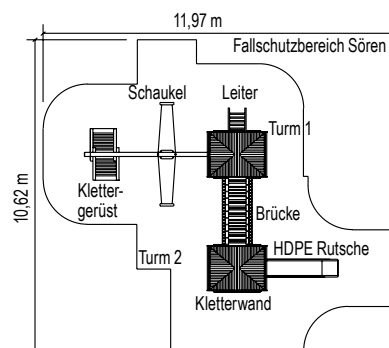
SÖREN – SPIELANLAGE | Kiefer KDI



bietet kindgerechten Spielspaß auf mehreren Ebenen (Abb. Rutsche abweichend)

Spielanlagen-Bausatz bestehend aus: **Turm 1** mit 2 Zaunelementen und Leiter, **Turm 2** mit 1 Zaunelement, 1 Durchgangselement und großes Klettergerüst. Schaukel-Sitz aus Gummi (rot) mit Aluminiumplatte verstärkt, „Wackelbrücke“ in 135 cm Höhe, 1 rote HDPE Rutsche 150 cm und Klettergerüst. Empfehlung: extra Fundament-Set

- Altersgruppe:** 3 – 12 Jahre
Geprüfte Sicherheit: Überprüft und abgenommen durch den TÜV (DIN EN 1176)
 Holzschnitzel, Rindenmulch, Sand (Korngröße 0,2–2 mm),
Anforderungen an Böden: Mindestschichtdicke 20 cm oder synthetischer Fallschutz
Schutzfläche: *Mindestraum:* 12,00 x 10,70 m, *Platzbedarf:* 128,40 m²
Gerätemaße: *Länge:* 8,60 m, *Breite:* 6,25 m
Gesamthöhe: 3,50 m, *Podesthöhe:* 1,50 m
Möglicher freier Fall: 2,45m
Gewicht: Schwerstes Einzelteil 62 kg



Spielanlagen-Bausatz für öffentliche Bereiche nach DIN EN 1176 geprüft

HOLZARTEN	Kiefer KDI*	
Artikel, L x T x H/cm	Art.-Nr.	€/Stck.
Spielanlage Sören, B x T x H/cm		
Spielanlage Sören, B x T x H/cm: 619 x 978 x 347	B	84071564-000 7.999,99
Fundament-Set Sören		
zur sicheren Befestigung der Spielanlage Sören	Beton im Lieferumfang nicht enthalten	84070593-000 399,99

Alle Maße sind ca. Angaben

B = Auftragsbezogene Fertigung – nicht ständig ab Lager verfügbar. Bitte beachten Sie in der Regel eine Lieferzeit von 2 - 3 Wochen. Befestigung/Zubehör finden Sie ab Seite 338. *grün kesseldruckimprägniert

NIKLAS – SPIELANLAGE | Kiefer KDI




Abb. Rutsche abweichend

Spielanlagen-Bausatz bestehend aus: Leiter mit eingelassenen Sprossen, Querträger, Dachelement, Podest (150 cm hoch), Zaunelement, Turmleiter, breiter HDPE Rutsche 150 cm, Schaukelsitz aus Gummi (rot) mit Aluminiumplatten verstärkt. Querträger Ø 14 cm, Turmpfosten 9 x 9 cm. Inkl. Kleinteilen wie Schrauben, Haken zum Durchbolzen. Empfehlung: extra Fundament-Set

- Altersgruppe:** 3 – 12 Jahre
- Geprüfte Sicherheit:** Überprüft und abgenommen durch den TÜV (DIN EN 1176)
Holzschnitzel, Rindenmulch, Sand (Korngröße 0,2–2 mm),
Mindestschichtdicke 20 cm oder synthetischer Fallschutz
- Anforderungen an Böden:** Mindestraum: 8,90 x 9,30 m, Platzbedarf: 28,77 m²
- Schutzfläche:** Länge: 6,18 m, Breite: 4,85 m
- Gerätemaße:** Gesamthöhe: 3,47 m (Stellfläche Turm u. Klettergerüst:
175 x 715 cm zzgl. Auslage der Leiter/Rutsche)
Freier Fall: 1,64 m
- Gewicht:** Schwerstes Einzelteil 62 kg

Spielanlagen-Bausatz für öffentliche Bereiche nach DIN EN 1176 geprüft

HOLZARTEN	Kiefer KDI*	
Artikel, L x T x H / cm	Art.-Nr.	€/Stck.
Spielanlage Niklas, B x T x H / cm B		
747 x 485 x 347	84070563-000	3.499,99
Fundament-Set Niklas		
zur sicheren Befestigung der Spielanlage Niklas	Beton im Lieferumfang nicht enthalten	84070592-000 349,99

Alle Maße sind ca. Angaben

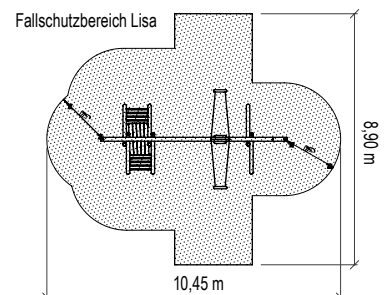
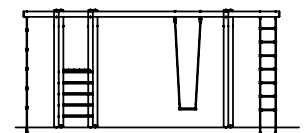
B = Auftragsbezogene Fertigung – nicht ständig ab Lager verfügbar. Bitte beachten Sie in der Regel eine Lieferzeit von 2 – 3 Wochen. *grün kesseldruckimprägniert



LISA – SCHAUKELANLAGE | Kiefer KDI

Schaukelanlagen-Bausatz bestehend aus: Klettergerüst (100 cm breit), inklusive Schaukel-Sitz (Aluminiumplatten verstärkt) aus rotem Gummi, Strickleiter mit verstärkten Seilen rot/gelb, verstärktes Knotenseil rot/gelb. Sattelbalken Ø 14 x 650 cm, Ständer Ø 12 x 330 cm, inkl. Kleinteilen wie Schrauben, Haken zum Durchbolzen. Empfehlung: extra Fundament-Set. Bitte beachten Sie, das eine gültige TÜV-Abnahme nur bei Montage gemäß Aufbau-Anleitung erfolgen kann (Abfolge siehe Skizze rechts)

Altersgruppe:	3–12 Jahre
Geprüfte Sicherheit:	Überprüft und abgenommen durch den TÜV (DIN EN 1176) Holzschnitzel, Rindenmulch, Sand (Korngröße 0,2–2 mm), Mindestschichtdicke 20 cm oder synthetischer Fallschutz
Anforderungen an Böden:	
Schutzfläche:	<i>Mindestraum:</i> 8,90 x 10,50 m, <i>Platzbedarf:</i> 91,67 m ²
Gerätemaße:	<i>Länge:</i> 6,50 m, <i>Breite:</i> 2,50 m <i>Gesamthöhe:</i> 3,04 m <i>Podesthöhe:</i> 1,50 m <i>Freier Fall:</i> 3,00 m
Gewicht:	Schwerstes Einzelteil 89 kg



Spielanlagen-Bausatz für öffentliche Bereiche nach DIN EN 1176, TÜV-geprüft

HOLZARTEN	Kiefer KDI*	
Artikel, L x T x H/cm	Art.-Nr.	€/Stck.
Schaukel Lisa, B x T x H/cm		
660 x 248 x 304 B	84070562-000	1.599,99
Fundament-Set Lisa		
zur sicheren Befestigung der Schaukel Lisa	Beton im Lieferumfang nicht enthalten	84061010-000 379,99

Alle Maße sind ca. Angaben



Ausführliche Informationen
finden Sie unter
www.tuev-sued.de/ps-zert

B = Auftragsbezogene Fertigung – nicht ständig ab Lager verfügbar. Bitte beachten Sie in der Regel eine Lieferzeit von 2 – 3 Wochen. *grün kesseldruckimprägniert



KALLE – DOPPELSCHAUKEL | Robinie

Doppelschaukel-Bausatz um sich in die Luft zu schwingen. Der gehört zu den Highlights auf jedem Spielplatz – nicht nur die Kinder lieben es. Dieser ursprünglich wirkende Bausatz ist aus naturgewachsenen Robinie-Massivholz-Stämmen (entsplintet und geschliffen) gefertigt. Die Schaukel fñgt sich hervorragend in vorhandene Spiellandschaften ein. „Kalle“ ist auch ohne chemischen Holzschutz langlebig. Da Joda® nur massive und hochwertige Materialien verwendet, kann dieses Spielgerät sowohl im privaten als auch im öffentlichen Bereich wie Spielplatz, Schulhöfen oder Kindertageseinrichtungen eingesetzt werden. Auch andere Ausführungen sind auf Anfrage lieferbar.



HOLZARTEN	Robinie*	
Artikel, L x T x H/cm	Art.-Nr.	€/Stck.
Kalle, Doppelschaukel, L x T x H/cm		
500 x 270 x 370 B	82020706-000	1.999,99

Alle Maße sind ca. Angaben

B = Auftragsbezogene Fertigung – nicht ständig ab Lager verfügbar. Bitte beachten Sie in der Regel eine Lieferzeit von 2–3 Wochen. *naturbelassen.

i Der vorgefertigte Schaukel-Bausatz entspricht den aktuellen Sicherheitsanforderungen des TÜV. Die verwendeten Materialien und Zubehörteile entsprechen der DIN EN 1176 für den öffentlichen Bereich. Inklusive Schaukelsitz (Aluminiumplatten verstärkt) aus schwarzem Gummi, verzinkten Ketten und Kleinteilen. Geeignet für Kinder v. 3–12 Jahren. Stärke A-Ständer und Sattelbalken ca. Ø ca. 14 - 16 cm. Die A-Ständer müssen in ein ca. 70 cm tiefes Erdloch eingelassen und idealerweise mit Beton vergossen werden (hierbei ist die EN 1176 zu beachten).



URSPRÜNGLICH BESTÄNDIG – KREATIVE SPIELRÄUME AUS ROBINIE!

Spielgeräte aus Hartholz: Die naturkrumme Robinie ist ein „Alleskönner“ für den ökologisch-motivierten Gartenbau.

Joda® baut aus dem witterungsbeständigsten Holz Europas projektbezogen auf Anfrage kleine und große Spielplatzlösungen – nach Ihrem Entwurfsplan und individuellem Maß. Joda® unterstützt naturbewusste Gestaltung öffentlicher Räume ohne Imprägnierung.

Ihr Joda®Fachberater hilft Ihnen bei Anfragen sehr gerne weiter.

Robinie – ein starkes Material – ideal für bespielbare Aussenräume: Das harte und zähe Holz hält extremer Witterung und dem Angriff unterschiedlichster Schädlinge stand. Ökologisch „naturgesund“: Durch ihren natürlichen Schutz bleibt sie stets naturbelassen, sie benötigt schlicht keine weitere Imprägnierung. Das erfüllt perfekt die hohen Ansprüche an Spielplatzgeräte, besonders im öffentlichen Raum.

Dieses schwere Holz wird für Joda® primär in Osteuropa geschlagen. Es ist als einzige europäische Holzart nichttropischer Herkunft in der Dauerhaftigkeitsklasse eins bis zwei klassifiziert nach DIN EN 350-2.




Individuelle Spielplatz-Lösungen aus langlebiger Robinie – auf Anfrage fertigt Joda® „handwerkliche“ Schaukeln & Co



1
Schaukelsitz
 Profi-Schaukelsitz aus Gummi, rot, mit Aluminiuminlay. Sitz 450 x 180 x 45 mm. Komplett montiert mit verz. Kettensatz, Ø 6 mm, 2,5 m lang.



2
Kletterseil
 verstärkt Ø 16 mm, mit Kunststoffknoten, Abstand 500 mm, Gewindestangen oben für Sattelbalkenbefestigung (ohne Muttern), Ring unten zur Bodenverankerung.



3
Strickleiter
 verstärkte Seile Ø 16 mm, Kunststoffsprossen L 400 x Ø 27 mm, Abstand 350 mm mit Schrauben befestigt, Ringe verzinkt zur Bodenbefestigung, Gewindestange oben zur Sattelbalkenbefestigung (ohne Muttern).




4
Tellerschaukel
 Robuster Profi-Pendelsitz aus Gummi, rot mit Aluminiuminlay. Sitz Ø 260 x H 100 mm. Komplett montiert m. verzinkter, kunststoffummantelter Kette Ø 6 mm, 2,5 m lang.



5
Federtiere
 TÜV-zertifiziert nach EN-1176! Die Federtiere wecken die Bewegungsfreude und fördern damit koordinative Fähigkeiten.



6



7



8



9
Rutschwanne
 aus rotem PE-Kunststoff (hergestellt im Rotationsverfahren), Außenbreite 50 cm, Innenbreite 39 cm, Podesthöhe 150 cm. Inklusive Befestigungsmaterial und Bodenanker (2 Befestigungsmöglichkeiten: von oben auf die Plattform oder seitlich an den Turm angeflanscht).



10
Metallrutsche Edelstahl
 Rutschfläche aus poliertem Edelstahl, die günstige Alternative zu Volledelstahl-Rutschen, Seitenwangen und Rohre verzinkt, Podesthöhe 150 cm, Länge 290 cm, Breite außen 46 cm, innen 40 cm, Höhe der Ohren ca. 60 cm, vandalismussicher, kratzfest.



11
Balancier-Fuß
 aus Gummi mit Metalleinlage, Stärke 10 mm, inklusive verzinktem und gespreiztem Befestigungsfuß zum Einbetonieren, Gesamtgröße ca. L 320 x B 120 x H 600 mm. Zum Erstellen von vorgegebenen Pfaden, als Koordinationstraining und zur Schulung des Gleichgewichtssinnes.



Abbildung kann abweichen!



Wippbalken Kiefer KDI



WIPPE

Das klassische Spiel mit der Balance schult den Gleichgewichtssinn. Empfehlung für eine sehr stabile Holzkonstruktion: starker Wippbalken Ø 16 cm, 4 m lang, beidseitig gefast. Bauteile für 2- oder 4-sitzige Wippe (ohne Hölzer für Fuß und Wippenbalken): walzengelagertes Wippbalkengelenk (verzinkt), Wippengriff aus Edelstahlrohr (rostfrei, stabile Ausführung) zum Aufschrauben auf Rund- oder Kantholz, Wippensitz aus Gummi mit Stahleinlage, Dämpfer für Rund- oder Kantholz (Vollgummi, ohne Befestigungsmaterial). Hinweise: Rundholz ist für optimale Auflage abzuplatten (Auflagenbreite 60 mm).

Für eine Wippe mit zwei Sitzen (einer pro Seite) werden z.B. zwei Griffe, zwei Sitze und zwei Dämpfer benötigt.



Abb. abweichend

Spielgeräte Zubehör für öffentliche Bereiche

Artikel	Art.-Nr.	€/Stck.
1 Schaukelsitz*, B x T x H / cm		
45 x 18 x 4,5 Gummi, rot	84074549-005	199,99
2 Kletterseil, L / cm		
300 rot/gelb	84070566-005	199,99
3 Strickleiter, L / cm		
300 rot/gelb	84070565-005	369,99
4 Tellerschaukel rot/gelb/Gummi, Ø x H / cm		
26 x 10 Gummi, rot/gelb	84074550-005	129,99
5 Federtier Seehund, L x H / cm		
75 x 53 blau	84074503-004	649,99
6 Federtier Elefant, L x H / cm		
75 x 53 rot	84074502-004	649,99
7 Federtier Pferd, L x H / cm		
77 x 55 rot	84074500-004	649,99
8 Federtier Motorroller, L x H / cm		
77 x 55 blau	84074501-004	649,99
9 Rutschwanne, L x B / cm		
ca. 234 x 50 rot	84070567-003	999,99
10 Metallrutsche, L x B / cm		
290 x 46 verzinkt/Edelstahl	84072502-003	2.199,99
11 Balancier-Fuß		
L 32 x B 12 x H 60 cm verzinkt/Gummi	84072501-003	129,99

Wippe für öffentliche Bereiche

Artikel	Art.-Nr.	€/Stck.
12 Wippbalken		
Ø 16 cm, L 400 cm	84071569-000	199,99
13 Wippbalkengelenk		
verzinkt	99011009-005	229,99
14 - 16 Wippengriff		
Edelstahl für 12er Rundholz	99011013-005	79,99
Edelstahl für 14er Rundholz	99011011-005	79,99
Edelstahl für 16er Rundholz	99011012-005	79,99
17 Wippensitz		
blau	99011014-005	79,99
18 - 19 Dämpfer		
Gummi für Rundholz, 2-tlg.	99011080-005	149,99
Gummi für Kantholz	99011070-005	119,99

Alle Maße sind ca. Angaben

Zubehör für den öffentlichen Bereich nach DIN EN 1176 *Geeignet für Kinder ab 3 Jahren.

SPIELGERÄTE-ZUBEHÖR FÜR ÖFFENTLICHE BEREICHE

20

Pfostenschuh

verzinkt, für Rundholz Ø 120 mm, Länge 900 mm.



21

Pfostenschuh

verzinkt, für Kantholz 80 x 80 bis 95 x 95 mm, Länge 900 mm (Schenkellänge innen 75 x 75 mm).



22

Schwinghaken

verzinkt, mit Kugellager in einer 10 mm dicken Stahlplatte. Nylonlager (außen Ø 15 mm, innen Ø 6 mm) für die Befestigung von Ketten, Gesamtlänge 160 mm, Gewindestange mit M14-Sicherheitsmutter, Schäkel mitgeliefert.



23

Profi-Schwinghaken

aus Edelstahlguss, mit Gewinde M12 x 135 mm Befestigungsbolzen (alternativ M12 x 160 mm, andere Längen auf Anfrage), PA-Lager und Drehwirbel, passend für 5 und 6 mm Ketten.



24

Profi-Schaukelhaken

aus Edelstahlguss, mit Flansch zum Anschrauben, besonders einfache Montage. Für diesen Schaukelhaken spricht, dass man daran professionell eine Schaukelkette befestigen kann (ohne komplizierte Schäkel-Schlaufenkombinationen). Mit Drehwirbel.



25

Schaukelhaken

verzinkt, für Schaukeln, mit Messinglager und Sicherheitsmutter zur Aufhängung an der Unterseite der Querstange. Schraubenlöcher Ø 13 mm, Öse für die Befestigung von Seilen oder Ketten mit Ø 20 mm. Gesamtmaß 130 x 50 x 100 mm.



Spielgeräte Zubehör für öffentliche Bereiche

MATERIAL		verzinkt		Edelstahlguss	
Artikel		Art.-Nr.	€/Stck.	Art.-Nr.	€/Stck.
20 - 21	Pfostenschuh				
	rund	84071597-010	79,99	-	-
	eckig	84070589-010	69,99	-	-
22	Schwinghaken M14, L/cm				
	16	99013509-025	69,99	-	-
23	Profi-Schwinghaken, L/cm				
	13,5	-	-	84070901-050	48,99
	16	-	-	84070902-050	49,99
24	Profi-Schaukelhaken				
	-	-	-	84070900-020	49,99
25	Schaukelhaken, Ø x T x H/cm				
	13 x 5 x 10	84070554-020	32,99	-	-



Über den Spielwert einer „Anlage“ entscheiden die Kinder selbst – sie lieben kleine Verstecke und geheime Plätze wie in der Front der Lokomotive



RASENDER RUDOLF | Kiefer KDI



Spiel-Lokomotive erster Klasse: Ein ganz besonderes Holzspielzeug. Das dekorative Ensemble bietet den Kleinen eine große Lok mit Leitstand, seitlichen Bänken und eine Höhle im „Kessel“. Mit dem extra Waggon ist sinnvoller Outdoor-Spielspaß das ganze Jahr über garantiert.

Spiel-Lokomotive für öffentliche Bereiche nach DIN EN 1176, TÜV-geprüft

MATERIAL		Kiefer KDI*	
Artikel, L x T x H/cm		Art.-Nr.	€/Stck.
Rasender Rudolf, B x L x H/cm			
110 x 260 x 171	Lokomotive B	84060651-003	999,99
110 x 260 x 171	Wagon B	84060652-003	999,99

Alle Maße sind ca. Angaben

B = Auftragsbezogene Fertigung – nicht ständig ab Lager verfügbar. Bitte beachten Sie in der Regel eine Lieferzeit von 2–3 Wochen.



Zylindrisch gefräste Palisaden u. Halbriegel; Verbindungen sind geschraubt; komplett montiert. Geeignet für Kinder ab 3 Jahren. Maße: Lokhöhe 171 cm, ges. Länge 250 cm, Leitstand 110 cm lang, Brüstungshöhe 87 cm, Gesamtbreite 110 cm, Gewicht 80 kg;
Waggonhöhe 171 cm, Gesamtlänge 250 cm, Brüstungshöhe 81 cm, Gewicht 75 kg.
*grün kesseldruckimprägniert



Ausführliche Informationen finden Sie unter www.tuev-sued.de/ps-zert

HOLZ IST NATUR PUR



Das Zeichen für verantwortungsvolle Waldwirtschaft

Holz ist ein einzigartiger natürlicher Rohstoff aus den Wäldern unserer Erde, es wächst ständig nach. Je nach Standort zeigen die verschiedenen Baumarten ein unterschiedliches Wachstumsverhalten. Damit auch in Zukunft eine intakte Natur aufrecht erhalten bleibt, ist auf eine nachhaltige Forstwirtschaft zu achten.

Zu dieser gehören folgende Prinzipien:

- Maximal so viel Holz dem Wald zu entnehmen, wie auch tatsächlich nachwächst.
- Freigewordene Flächen durch natürliche Verjüngung oder Pflanzungen wieder zu bewalden.
- Im Einklang mit der Natur zu wirtschaften.
- Die Bedürfnisse auch der nachfolgenden Generationen zu berücksichtigen und sicher zu stellen.



In Deutschland und auch in vielen anderen Ländern unterliegt die Holzwirtschaft schon seit langer Zeit strengen Richtlinien, welche die Nachhaltigkeit gewährleisten. Bereits im Jahr 1713 hat der sächsische Oberberghauptmann Hans Carl von Carlowitz für ein bindendes Gesetz gesorgt, das die Nachhaltigkeit in der Forstwirtschaft garantiert – dies gilt bis in die heutige Zeit. Als eine Art Weiterentwicklung der Carlowitzschen Idee wurde der FSC® (Forest Stewardship Council) als eine unabhängige Organisation gegründet, die Unternehmen zertifiziert und Holzprodukte kennzeichnet, welche aus einer konsequent verantwortungsvollen Forstwirtschaft gewonnen werden. Das Holz stammt aus einer umwelt- und sozialverträglichen sowie ökonomisch tragfähigen Bewirtschaftung der Wälder unserer Erde. Nur Betriebe, die diese Standards freiwillig umsetzen, dürfen das Label für ihre Produkte verwenden, wobei die Einhaltung jährlichen Kontrollen unterliegt. Somit wird die besondere Nachhaltigkeit gewährleistet, die den wichtigen, natürlichen Lebensraum Wald auch zukünftig schützt und erhält.



GZ 244/1 Holzernte
GZ 244/2 Holzrücken

Ein weiteres Siegel steht für ein unabhängiges System zur Sicherstellung einer nachhaltigen Waldbewirtschaftung: PEFC (Programme for the Endorsement of Forest Certification Schemes). Wir von Joda® nehmen uns den verantwortungsbewussten Umgang mit dem Rohstoff Holz zu Herzen. Bereits im Jahr 1999 erhielten wir das FSC®-Zertifikat und im Jahr 2002 wurden wir ergänzend nach PEFC zertifiziert.


Zusätzlich ist die von uns als norddeutschem Gartenholz-Produzenten selbst durchgeführte Rohholzernte auch mit dem RAL-Siegel (Gütezeichen für Wald- und Landschaftspflege) versehen. Joda® achtet bei der Rohstoff- und Artikelbeschaffung auf Zertifizierung – Ökonomie, Ökologie und Soziales werden von uns in Einklang gebracht.

WAS IST HOLZ? WAS MACHT ES SO BESONDERS?

Holz ist ein natürlicher und vielseitiger Rohstoff aus den Wäldern unserer Erde. Diese liefern nicht nur das attraktive Material, sondern erfüllen zudem verschiedenste Funktionen. Wälder dienen als Erholungsort für den Menschen, als Lebensraum für viele Lebewesen, leisten Schutzfunktionen gegenüber dem Luft- und Wasserhaushalt unserer Atmosphäre und gelten, gerade in der Zeit des Klimawandels, als wichtiger CO₂-Speicher. Deshalb verwenden wir bei Joda® mehrheitlich durch den FSC®-zertifizierte Hölzer für unsere Produkte und sichern damit durch eine verantwortungsvolle Forstwirtschaft den Erhalt der natürlichen Wälder.

Der attraktive Naturrohstoff Holz ist in seinen Erscheinungen und Charakteristiken ebenso vielseitig wie in seinen Anwendungsbereichen. Holz ist individuell und dient als Baustoff, Werkstoff, Zellstoff-Lieferant und Brennmaterial. Trotz des geringen Gewichtes macht seine hohe Festigkeit es genauso reizvoll wie seine typische Beschaffenheit und seine behagliche Ausstrahlung. Weiterhin weist Holz eine hervorragende Öko-Bilanz auf und ist besonders schonend für unsere Umwelt.

Kurz: Holz ist faszinierend. Holz ist ästhetisch. Holz bringt Freude. Holz ist unsere Stärke und hat bei uns Tradition. Deshalb arbeiten wir bei Joda® genau mit diesem Rohstoff und fertigen für Ihre Zufriedenheit.



KLEINE HOLZKUNDE: JEDES STÜCK EIN UNIKAT!

Holz ist ein natürlicher Rohstoff und zeigt je nach Holzart und Standort verschiedene Eigenschaften, welche die Ästhetik und den Charakter dieses Materials so besonders machen. Dabei können unterschiedliche und typische Merkmale auftreten, wie beispielsweise Äste und Markröhren, die jedoch keinen Mangel bedeuten. Jedes Holzstück ist ein echtes Unikat.

Durch das natürliche Wachstum zeigt Holz Unterschiede im Aufbau und damit auch unterschiedliche Eigenschaften, etwa in Bezug auf seine Dichte und das Quell- und Schwindverhalten. Weiterhin können die Harzgehalte der Nadelhölzer abweichen und die Inhaltsstoffe im Holz durch Umweltfaktoren voneinander unterschiedlich ausgeprägt auftreten. Einen kleinen Überblick über verschiedene Merkmale dieses einmaligen Rohstoffes finden Sie unter den folgenden Informationstexten.

Joda®Tipp: Holz im Außenbereich bedarf unabhängig von Qualität, Imprägnierung und Holzart einer gewissen Pflege. Dazu gehören die Reinigung und je nach Bewitterung und Lage ein Schutzanstrich. Je besser die Pflege, desto länger die Freude am Holz. Damit die Pflege leicht von der Hand geht, finden Sie hierzu mehr Informationen in unserem Joda®color-Programm oder auf www.joda.de.



Trockenrisse

Bei einem Trocknungsprozess können sogenannte Trockenrisse aufgrund einer nicht gleichmäßigen Holzstruktur entstehen, wodurch das Holz tangential stärker schwindet als radial (Anisotropie). Je nach Holzart und Standort des Produktes (z. B. sonniger oder schattiger Standort) kann dies unterschiedlich stark auftreten und auch wieder vergehen. Durch Veredelungsverfahren kann dieser Prozess reduziert, nicht aber gänzlich verhindert werden. Nach DIN 4074 sind solche Risse grundsätzlich zulässig, da sie die Statik und Haltbarkeit nicht negativ beeinflussen.



Salzausblühungen

Bei kesseldruckimprägnierten Hölzern können oberflächliche, weiß bis grünliche Ausblühungen auftreten. Es handelt sich hierbei um austretendes Harz, welches sich mit Inhaltsstoffen der Imprägnierung gemischt hat. Die in der Imprägnierung gelösten Kupfersalze oxidieren an der Oberfläche zu hellgrünen Flecken und wittern nach einiger Zeit ab. Es handelt sich hierbei also nur um ein vorübergehendes optisches Merkmal durch den Behandlungsprozess und bringt keine negativen Einflüsse auf die Haltbarkeit des Holzes mit sich.



Äste und Maserung

Äste und Maserung des Holzes variieren je nach Holzart und Standort des Baumes. Sie gehören zu den natürlichen Charakteristiken des Holzes und machen durch die Variationen die Ästhetik des Rohstoffes aus. Holz ist und bleibt ein Naturprodukt, wodurch kein Stamm dem anderen gleicht. Eine einheitliche und gleichmäßige Maserung kann daher nicht gewährleistet werden, z. B. bei Sichtschutz- und Vorgartenzäunen oder Profil- und Konstruktionsholz. Bei Gartenholzprodukten werden ausschließlich gesunde, jedoch auch durchaus astigere Hölzer als im Möbelbau eingesetzt.



Harzaustritte

Ein nachträgliches Ausharzen ist bei Nadelhölzern gerade bei warmer Witterung oder direkter Sonneneinstrahlung nicht vermeidbar. Die Stärke des Austrittes unterscheidet sich zwischen den Baumarten und kann durch einen dunklen, wärmeabsorbierenden Anstrich noch verstärkt werden. Tipp für den Fall der Fälle: Benutzen Sie ein Stück Holz als Spachtel und entfernen Sie vorsichtig gegebenenfalls ausgelaufenes Harz.



Markröhre

Die Markröhre, auch Mark genannt, ist eine zentrale Röhre in Längsrichtung des Stammes und wird innerhalb des ersten Jahrrings gebildet. Er hat lediglich einen Durchmesser von wenigen Millimetern und setzt sich in Farbe und Struktur vom umgebenden Holz ab. Durch die Verarbeitung des Holzes kann diese aus einem porösen Gewebe bestehende Röhre teilweise oder ganz sichtbar werden. Hierbei handelt es sich um ein natürliches Merkmal und gehört damit zu dem typischen Erscheinungsbild dieses Werkstoffes.



Farbgebung und Schattierungen

Bei kesseldruckimprägnierten Hölzern werden Farbpigmente mit der Imprägnierlösung unter hohem Druck in das Gewebe gepresst. Je nach Holzart, Holzabschnitt, Feuchtegehalt oder Dichte des Materials variiert das Aufnahmeverhalten zwischen den Baumarten und innerhalb eines Werkstückes, wodurch die Farbintensität unterschiedlich stark ausfallen kann. Durch die Bewitterung gleichen sich diese Farbunterschiede in der Regel über die Zeit an.



Holzinhaltstoffe

Je nach Holzart sind im Holz verschiedene Inhaltsstoffe gebunden, welche durch Bewitterung austreten können. Um ein Durchschlagen dieser Stoffe durch die Deckfarbe zu verhindern, empfehlen wir bei deckenden Farben eine Grundierung und einen Absperrgrund aufzutragen. Bei stark gefärbten Hölzern, wie z. B. Bangkirai, sind Verunreinigungen an Pflasterflächen etc. möglich, da durch Staunässe die Inhaltsstoffe gelöst und ausgespült werden können. Daher ist darauf zu achten, dass Wasser gut abgeführt werden kann.



Raue Oberflächen

Die Oberfläche von gehobelten oder gefrästen Hölzern kann trotz großer Sorgfalt und scharfen Werkzeugen teilweise raue Stellen aufweisen. Gerade im Astbereich oder entgegen der Bearbeitungsrichtung gerichtete Holzfasern sind je nach Holzart und Faserverlauf raue Stellen oder kleine Faserausrisse möglich. Bei einer Pfostenkopfbearbeitung sind aufgrund der quer zur Faser erfolgten Bearbeitung neben rauen Flächen auch kleine Ausfransungen möglich.



Quell- und Schwindverhalten

Eine für Holz typische Eigenschaft ist die Volumenveränderung durch Feuchtigkeitszu- oder -abnahme, auch Hygroskopie genannt. Je nach Baumart und Umgebungs- und Materialfeuchte können Bauteile unterschiedlich stark quellen und schrumpfen, das Holz arbeitet also. Ein frisch eingeschnittenes Kiefern Brett hat z. B. nach einer Feuchtigkeitsabnahme von 10 % ca. 4 % seines einstigen Volumens verloren. Bei der Druckimprägnierung wird das Holz mit Flüssigkeit gesättigt. Es weist daher am Anfang der Trocknung die höchsten Schwindungen auf, was im Verbau konstruktiv berücksichtigt werden sollte (z. B. Profilholz mit verlängerter Feder einbauen).



Schimmel und Bläue

Da Holz ein natürlicher Rohstoff ist, kann es durch unvorteilhafte Lagerung oder unfachmännischen Verbau dazu kommen, dass sich durch Staunässe oder eine zu hohe Restfeuchte im Material Schimmel und Bläuepilze auf dem Holz absetzen sowie Stockflecken entstehen. Bei der Bläue handelt es sich lediglich um eine optische Beeinflussung, die mechanischen und statischen Eigenschaften werden hierdurch nicht negativ beeinflusst. Eine Imprägnierung ist ein guter Schutz gegen diesen Befall. Sollte es dennoch zu solchen Merkmalen kommen, können diese meistens, nachdem das Holz trocken geworden ist, leicht entfernt werden und gleichen sich mit der Zeit farblich an. Bei unbehandelten Hölzern ist eine Grundierung mit vorbeugendem Bläueschutz (Joda@color) zu empfehlen.



Loren mit Gartenholz – Beladen der Kesseldruckanlage

WIE GARTENHOLZ HALTBAR WIRD DIE KESSELDRUCKIMPRÄGNIERUNG FÜR KIEFER, FICHTE UND BUCHE

Holz im Garten braucht eine Imprägnierung. Draußen ist es ständig der Feuchtigkeit ausgesetzt. Deswegen macht Joda® Holz für den Garten dauerhaft. Wir schützen es mit einem speziellen Verfahren: der Kesseldruckimprägnierung. So ist das Holz im Außenbereich für Sie ideal einsetzbar. Dieser Holzschutz bewahrt die von uns verarbeiteten Hölzer bestmöglich vor Witterungseinflüssen und Fäulnis.



Kiefer KDI (kesseldruckimprägniert)*

Das Vakuum-Verfahren. Bei unserer Imprägnierung nach dem Vakuum-Verfahren werden in einem geschlossenen System die Schutzmittel unter Druck in das Holz eingebracht. Nach der Fixierung der chromfreien Salze im Holz ist die Imprägnierung nicht mehr auswaschbar. Das sichert Ihnen eine beständige Schutzwirkung. Das Holz erhält einen umfassenden, vorbeugenden Schutz gegen holzerstörende Pilze, Insekten, Witterungseinflüsse und Moderfäule (nach DIN 68800).



Fichte KDI (kesseldruckimprägniert)*

Mitten ins Holz. Die Imprägnierlösung gelangt in der Regel bis an das Kernholz des jeweiligen Stückes. Benutzt man ein „Nicht-Kernholz“ (Fichte) lässt sich nur der Rand bis in 2–3 mm Tiefe imprägnieren. So geschütztes Gartenholz ist für Mensch, Tier und Pflanze nach Abschluss der Fixierung unbedenklich.

* Die hier gezeigte Farbgebung des Holzes kann vom Original abweichen. Die druckimprägnierten Hölzer haben nach Abschluss der Fixierung der Imprägniersalze den bekannten grün-gräulichen KDI Farbton. KDI-Produktfärbung kann unterschiedlich sein – dies gleicht sich bei Bewitterung im Zeitlauf an.

WELCHE HOLZARTEN / BAUSTOFFE IM GARTENBAU?

Kiefer

Die Kiefer ist eine europäische Nadelholzart, welche Höhen von bis zu 30 m erreichen kann. Es kommt eine natürliche Kernbildung im Stamm vor, von dem sich das weniger dauerhafte Splintholz farblich deutlich absetzt. Das Holz ist braun-rot bis gelb, relativ leicht und einfach zu bearbeiten. Durch die DIN EN 350-2 wird Kiefernholz als mäßig bis gering dauerhaft in der Klasse 3-4 eingeordnet. Da es durch Feuchtigkeit schnell anfällig für Bläuepilze ist und es besonders durch Wärme- und Sonneneinwirkung zu Harzaustritt kommen kann, sind vorbeugende Schutz- und Pflegebehandlungen sehr zu empfehlen.



- Europäische Nadelholzart
- Natürliches Kernholz, braun-rot bis gelb
- Splintholz farblich deutlich abgesetzt, weniger dauerhaft
- Relativ leichtes Holz, einfach zu verarbeiten (sägen, bohren)
- Dauerhaftigkeitsklasse 3-4 nach DIN EN 350-2
- Anfällig für Bläuepilze (rein optische Einschränkung ohne Auswirkungen auf die Festigkeit)
- Harzaustritte möglich, besonders bei Wärme- oder Sonneneinwirkung

Fichte

Bei der Fichte handelt es sich um das meistgenutzte Nadelholz Mitteleuropas. Sie kommt im gesamten Europa inklusive des Mittelmeerraumes vor und wächst bis auf eine Höhe von 30 m. Das frische Holz hat eine weiße, matt glänzende Färbung und dunkelt braun-gelb nach. Es hat ein geringes Gewicht, lässt sich leicht bearbeiten und in der Oberfläche behandeln und zeigt auf den Schnittflächen eine schöne Maserung. Die Dauerhaftigkeit liegt in der Klasse 4.



- Verbreitung in Europa und im Mittelmeerraum
- Frisches Holz, weiß und matt glänzend, dunkelt bräunlich gelb nach
- Schöne Maserung auf den Schnittflächen
- Geringes Gewicht, leichte Bearbeitung, problemlose Oberflächenbehandlung
- Dauerhaftigkeitsklasse 4

Lärche

Die Lärche ist in ganz Europa mit Baumhöhen bis 40 m vertreten. Sie ist die einzige europäische Nadelbaumart, die ihre Nadeln im Winter abwirft. Das Holz gilt unter den europäischen Nadelnutzhölzern als das Schwerste und Härteste und zeichnet sich zusätzlich durch seine attraktive Maserung aus. Der Farbton ist rötlich-braun und dunkelt mit der Zeit nach. Die Lärche ist in die Dauerhaftigkeitsklasse 3-4 eingeordnet und kann durch den Kontakt mit Eisen Verfärbungen aufweisen.



- Verbreitung in ganz Europa
- Kernholz rötlich-braun - nachdunkelnd
- Splintholz deutlich abgesetzt, schmal, blass rötlich bis gelb
- Attraktive Maserung
- Härtestes Nadelholz in Europa
- Dauerhaftigkeitsklasse 3-4
- Verfärbungen durch Eisen-Gerbstoff-Reaktion möglich
- es kann anteilig Douglasie beigemischt sein

Douglasie

Die Douglasie hat ihren Ursprung in Nordamerika und ist mittlerweile in weiten Teilen Europas kultiviert. Sie gehört zu einer der höchsten Baumarten der Welt mit Höhen bis zu 95 m. Das Holz ist braun-rot bis gelblich, hat einen hellen, abgesetzten Splintbereich und ein ausgeprägtes Aroma. Die Dauerhaftigkeit liegt in der Klasse 3-4. Im Kontakt mit Eisen kann es zu dunklen Verfärbungen kommen.



- Ursprung in Nordamerika, in Europa kultiviert
- Eine der höchsten Baumarten der Welt mit Höhen bis zu 95 m
- Kernholz braun-rot bis gelb
- Splint schmal, farblich deutlich abgesetzt
- Ausgeprägter Geruch
- Dauerhaftigkeitsklasse 3-4
- Verfärbungen durch Eisen-Gerbstoff-Reaktion möglich

Kapur & Keruing

Kapur und Keruing gehören zu derselben Familie wie Bangkirai und haben auch ein ähnliches Aussehen, mit dem Unterschied, dass sie mehr Harz enthalten und dadurch stärker zur Aushärtung neigen. Beide Holzarten neigen genau wie Bangkirai zur Auswaschung dunkler Inhaltsstoffe, zeigen Eisen-Gerbstoffreaktionen und verursachen Korrosion an Metallen.



- **Kapur:** Ursprung in Südostasien
- Splint rötlichgrau bis hellbraun und meist um 3 bis 5 cm breit
- Kernholz deutlich abgesetzt und rötlichbraun, bei starker Belichtung Nachlass der Rotfärbung
- Dauerhaftigkeitsklasse 2
- **Keruing:** Ursprung im tropischen Asien, Indien
- Splint rötlichgrau bis blaßbraun und meist um 4 bis 8 cm breit
- Kernholz deutlich abgesetzt, gleichmäßig rosabraun, am Licht gelblichbraun verbläsend
- Dauerhaftigkeitsklasse 3

Buche

Die Buche ist die häufigste Laubholzart in Deutschland und ist in ganz Europa, den Mittelmeerraum inbegriffen, heimisch. Die Bäume erreichen Dimensionen von bis zu 30 m und bilden im Alter einen unregelmäßigen, dunkelbraunen Farbkerne. Das Holz ist hell, rosa-braun und dunkelt nur leicht nach. Es wird durch die teilweise sehr breiten Holzstrahlen belebt und geprägt. Unbehandelt gilt das Holz als nicht dauerhaft (Klasse 5). Allerdings wird die Dauerhaftigkeit durch eine Kesseldruckimprägnierung erhöht und somit für den Einsatz im Außenbereich nutzbar gemacht.



- Europa, inkl. Mittelmeerraum
- Kernholz hell bis rosa-braun, nur leichtes Nachdunkeln
- Im Alter oft ein unregelmäßiger Farbkerne, rot bis dunkelbraun
- Große Holzstrahlen prägen das Holzbild
- Dauerhaftigkeitsklasse 5, Kesseldruckimprägnierung erhöht die Dauerhaftigkeit und macht das Holz für den Einsatz im Außenbereich nutzbar

Haselnuss

Die gemeine Hasel wächst vermehrt als Strauch in Europa und Kleinasien und erreicht Höhen von 5 bis 6 m, selten eine Höhe von 10 m. Die Art ist bekannt für ihre schmackhaften Nussfrüchte. Das Holz ist leicht, hat eine rötlich-weiße Farbe und gilt als nicht dauerhaft. Die zähen, jungen Ruten werden bei Joda für naturbelassene Flechtzäune genutzt.



- Verstärkt als Strauch in Europa und Kleinasien
- Helles, rötliches Holz
- Dauerhaftigkeitsklasse 5
- Aus jungen Ruten können u. a. Gitterwerke geflochten werden

Eiche

Neben der Buche ist die Eiche der prägendste Laubbaum der heimischen Wälder mit Höhen von bis zu 30 m. Das helle und braune Kernholz ist farblich vom helleren Splint abgesetzt. Das Holz hat durch breite Holzstrahlen eine attraktive Optik und liegt in der Dauerhaftigkeitsklasse 2. Durch den hohen Gerbstoff-Anteil kann es zu starken Eisen-Gerbstoff-Reaktionen und damit zu unerwünschten Verfärbungen kommen. Auf Beschläge, Nägel oder ähnliches aus Eisen sollte daher dringend verzichtet werden.



- Beheimatet in ganz Europa
- Braunes, helles Kernholz, Splint schmal und deutlich vom Kern abgesetzt
- Lebendiges Holzbild durch breite Holzstrahlen
- Dauerhaftigkeitsklasse 2
- Starke Verfärbungen durch Eisen-Gerbstoff-Reaktion

Robinie

Beheimatet ist die Robinie in Europa sowie Nordamerika und ist mittlerweile weltweit kultiviert. Sie erreicht Höhen um die 20 m und hat oft einen krummschaftigen Stamm. Das Kernholz ist hellbraun bis gelb-oliv und dunkelt zu goldbraun bis lederbraun nach. Der sehr schmale Splint ist durch die helle, fast weißliche Farbe deutlich abgesetzt. Robinienholz hat eine sehr gute mechanische Widerstandsfähigkeit durch sogenannte Verthyllung, wobei die Gefäße im Holz auf natürliche Weise verschlossen werden. Es ist in der Dauerhaftigkeitsklasse 1-2 einzuordnen und damit optimal für den Außenbereich geeignet.



- Ursprung in Europa und Nordamerika
- Frisches Holz, erst hellbraun, dunkelt bis goldbraun nach
- Splintholz farblich deutlich abgesetzt
- Dauerhaftigkeitsklasse 1-2
- Ausgeprägte Verfärbung durch Eisen-Gerbstoff-Reaktion

Asiatische Zeder

Dieser Nadelbaum ist von Südostasien bis in den mittleren Osten heimisch und erzielt Höhen von 45 m. Das harzreiche Holz zeigt einen ausgeprägten Geruch und gilt als leicht und weich. Die Farbgebung des Holzes ist im Kern hellbraun, im Splintbereich hingegen rötlich-weiß. Es gilt mit der Dauerhaftigkeitsklasse 2 - 3 als dauerhaft bis mäßig dauerhaft.



- Nadelholz aus Südostasien bis Mittlerer Osten (das von uns verwandte Holz stammt aus nachhaltigen Plantagen)
- Harzreich, leicht und weich, aromatischer Geruch
- Kernholz hellbraun, Splint abgesetzt rötlich-weiß
- Gute Haltbarkeit, Dauerhaftigkeitsklasse 2 - 3

Bangkirai (Yellow Balau) – 100% FSC®-zertifiziert!

Ein interessantes Tropenholz aus den Wäldern Indonesiens mit Stammhöhen von bis zu 75 m. Obwohl es sich um ein Laubholz handelt, können hier vereinzelt Harzkäule auftreten. Es ist eines der bekanntesten Hölzer für Terrassendielen und hat im frischen Zustand einen gelben bis hellbraunen Farbton, der über die Jahre braun bis olivbraun nachdunkelt. Aufgrund der Dauerhaftigkeitsklasse 2 und der natürlichen Härte ist es bestens für den Außeneinsatz mit und ohne Erdkontakt geeignet. Für die Bearbeitung sind mit Hartmetall bestückte Werkzeuge notwendig.



- Asiatisches Tropenholz
- Kernholz braun bis gelb, daher auch der Name Yellow Balau
- Splintholz farblich deutlich abgesetzt
- Dauerhaftigkeitsklasse 2, sehr hartes Holz mit hoher Dichte
- Auch unbehandelt für den Außeneinsatz mit und ohne Erdkontakt geeignet
- Durch Kontakt mit Eisen kommt es zu ausgeprägten Verfärbungen (Eisen-Gerbstoff-Reaktion)

Eukalyptus

Ihren Ursprung hat der Baum in Australien, allerdings wachsen heutzutage große Mengen auf Plantagen weltweit. Sie haben dort Umtriebszeiten von 20 Jahren und erlangen in dieser Zeit Stammdurchmesser von bis zu 35 cm. In der Natur erreichen sie Höhen von bis zu 120 m. Eukalyptus hat ein schlichtes Holzbild mit belebenden Poren- Rillen und einem hellen, rötlichen Kernholz. Das Holz ist leicht und mit der Dauerhaftigkeitsklasse 3-4 beschrieben. Es ist gut für Oberflächenbehandlungen geeignet, die das Holz dauerhafter machen und die Ästhetik erhalten.



- Ursprung in Australien, große Mengen aus Kurzumtriebsplantagen in Brasilien und Uruguay
- Helles, rötliches Holz
- Poren-Rillen prägen die Optik vom Holz
- Dauerhaftigkeitsklasse 3-4

Bongossi

Bei Bongossi handelt es sich um ein edles Tropenholz aus dem westlichen Afrika, welches auf bis zu 55 m Höhe heranwachsen kann. Das Kernholz ist braun mit einer violetten Tönung und dunkelt schokoladenbraun nach. Der Splint ist farblich deutlich vom Kern abgesetzt. Eine Besonderheit hier ist eine Vorkern-Zone mit einer rosabraunen bis hellroten Farbe. Im Kern haben die Poren-Rillen des Holzes helle Einlagerungen und prägen damit das Holzbild. Es handelt sich um ein schweres Holz mit guter Festigkeit, was sich auch durch die Dauerhaftigkeitsklasse 2 ausdrückt. Für die Bearbeitung sind mit Hartmetall bestückte Werkzeuge zu empfehlen.



- Vorkommen im westlichen, tropischen Afrika
- Braun-violettes Holz
- Schweres Holz mit guter Festigkeit
- Dauerhaftigkeitsklasse 2
- Gute Haltbarkeit im Kontakt mit Wasser



Teak

Teak ist ein mittel schweres Holz mit Festigkeitseigenschaften ähnlich der Eiche. Teak zählt zu den am längsten bekannten und wertvollsten Hölzern Asiens. Es ist in den wechselgrünen Monsunwäldern in Indien, Burma und Indochina heimisch, wo es mehr als 100 Jahre lang durch forstliche Maßnahmen vermehrt und nachhaltig bewirtschaftet wurde.



- Ursprünglich stammt das Edelholz unter anderem aus Südostasien, Burma und Indonesien.
- Farbton von gold bis dunkelbraun auf
- unbehandelt, wird sich mit der Zeit eine silbern-graue Patina bilden

Thermo-Bambus

Bambus gehört zu den Süßgräsern und zeichnet sich durch seine enorme Wuchsleistung aus. Heute sind etwa 116 Gattungen bekannt, deren Vorkommen sich, bis auf Europa und die Antarktis, über den gesamten Globus erstreckt. Als Material dient bei diesem Thermo-Bambus von Joda® ausschließlich schnell wachsender Hochland-Bambus, der aus nachhaltig bewirtschafteten Wäldern stammt. Durch die thermische und mechanische Behandlung wird das Material so verändert, dass es eine besonders hohe Dauerhaftigkeit (DH.-Kl. 1) aufweist und somit eine Langlebigkeit wie begehrte Tropenhölzer erhält. Es ist weiterhin durch diesen Prozess resistent gegenüber Pilzen und Insekten, erhält eine fast so große Härte wie Stahl und ist sehr formstabil. Außerdem zeichnet sich Thermo-Bambus durch eine sehr gute UV- und Farbbeständigkeit aus und vergraut weniger als andere unbehandelte Holzarten.



- Schnell wachsender und nachhaltiger Rohstoff
- Hervorragende ökologische Bilanz
- Behandlung und Herstellung durch thermischen und mechanischen Prozess
- Gute Haltbarkeit im Kontakt mit Wasser
- Deutlich verbesserte Eigenschaften in Bezug auf die Dauerhaftigkeit und das Quell- und Schwindverhalten gegenüber naturbelassenen und chemisch imprägnierten Produkten
- Dauerhaftigkeitsklasse 1

Edelkastanie

Die Edelkastanie ist ein europäischer Laubbaum mit einer Verbreitung bis ins Mittelmeergebiet, der Stammhöhen von bis zu 35 m erreicht. Sein Kernholz ist gelblich-braun und dem Holz der Eiche ähnlich. Der schmale, grauweiße Splint ist deutlich vom Kern abgesetzt. Das Holz hat eine gute Haltbarkeit mit der Dauerhaftigkeitsklasse 2. Es kann bei Kontakt mit Eisen zu unerwünschten Verfärbungen kommen. Die Früchte der Edelkastanie sind auch als Maronen bekannt und werden gerne zur Weihnachtszeit verspeist.



- Europäischer Laubbaum
- Gelblich-braunes Holz
- Dauerhaftigkeitsklasse 2
- Durch Kontakt mit Eisen kommt es zu ausgeprägten Verfärbungen (Eisen-Gerbstoff-Reaktion)

Thermo-Esche

Bei der Herstellung von Thermoholz wird das Holz auf mindestens 160° C unter Sauerstoffmangel erhitzt. Hierdurch verändert sich die innere Zellstruktur im Holz und führt zu beeindruckenden Eigenschaften. Auf diese Weise können auch heimische Holzarten mit Tropenhölzern mithalten.

Thermisch behandelte Endprodukte haben technische Vorteile gegenüber chemisch imprägnierten Hölzern. Sie sind formstabiler, quellen und schwinden also weniger, neigen weniger zu Rissbildung und werden resistent gegenüber holzerstörenden Pilzen und Insekten. Weiterhin hat das Holz auf dem gesamten Querschnitt eine gleichmäßige dunkle und samtige Farbe. Esche eine goldbraune Farbe und beide erreichten durch die Behandlung die Dauerhaftigkeitsklasse 1. So kann es sogar ohne chemischen oder konstruktiven Holzschutz im direkten Erdkontakt verbaut werden.



- Behandlung des Holzes mit hohen Temperaturen
- Dunkle Färbung der Hölzer
- Esche Thermoholz haben die Dauerhaftigkeitsklasse 1
- Deutlich verbesserte Eigenschaften in Bezug auf Dauerhaftigkeit und Quell-/Schwindverhalten gegenüber naturbelassenen und chemisch imprägnierten Produkten

Weide

In der Gattung der Weiden gibt es viele unterschiedliche Arten, welche als Baum oder Strauch verstärkt auf der nördlichen Halbkugel wachsen. Die Sträucher erreichen Höhen von ca. 8 m und die Bäume wachsen bis zu 30 m hoch. Das biegsame und faserige Holz ist weiß-rötlich gefärbt und hat die Dauerhaftigkeitsklasse 4.

Für die Weidenzäune bei Joda wird die aus Amerika stammende Hybrid Amerikaner-Weide genutzt.



- Wachsen je nach Art als Strauch oder Baum
- Helles, rötliches Holz
- Dauerhaftigkeitsklasse 4
- Aus Amerika stammender Hybrid Amerikaner-Weide wird für die Joda®Weidenzäune verwendet

cWPC

Unter cWood-Plastic-Composite versteht man einen neuen Verbundwerkstoff, der in den letzten Jahren immer ansprechender und formschöner geworden ist. In Europa werden Holzanteile von 50-90 % für den Biowerkstoff angestrebt, wodurch die attraktiven und natürlichen Eigenschaften vom Holz durch die Vermischung mit Kunststoffen verbessert werden. So sind sie resistenter gegenüber Nässe und haben eine höhere Festigkeit als Vollkunststoffe. Für die Fertigung des Werkstoffes werden Holzfasern mit thermoplastischen Polymeren und Additiven, wie z. B. UV-Stabilisatoren oder Farbstoffen, vermischt und verschmolzen. Um die gewünschten Formteile und Profile herzustellen, werden moderne Verfahren aus der Kunststoff-Industrie wie Extrusion, Spritzgießen oder Presstechniken übernommen.



- Moderner Verbundwerkstoff aus Kunststoffbestandteilen, Additiven und 50-90 % Holzfasern
- Kombination aus den natürlichen Eigenschaften von Holz und dem beigemischten Kunststoff
- Widerstandsfähiger gegenüber Feuchtigkeit, Stauwasser ist allerdings weiterhin zu vermeiden
- Vielfältige Anwendungs- und Gestaltungsmöglichkeiten liefern individuelle Optionen für den Außenbereich im Terrassendielen- und Sichtschutzsortiment

* Die hier gezeigte Farbgebung des Holzes kann vom Original abweichen. Die druckimprägnierten Hölzer haben nach Abschluss der Fixierung der Imprägniersalze den bekannten grün-gräulichen KDI Farbton. KDI-Produktfärbung kann unterschiedlich sein – dies gleicht sich bei Bewitterung im Zeitlauf an.

Index

F

Farbe/Holzschutz

Information

Deckfarben-Entferner	201
Holzöl-Entferner/Intensivreiniger	201
Imprägniergrund	200
Nordische Deckfarbe	199
Nordische Pflegeöl-Spray	195
Reiniger/Entgrauer/Aufheller	201
Sperrgrund	200
Terrassenflächenstreicher	199
Terrassenöl	199
Wetterschutzöl	198

G

Garteneinrichtungen

Arkadenbögen

Typ I und Typ II	242
Sonnensegel – Typ I und Typ II	242

Bänke

Baumbank	221
Jever	216
Melbourne	221
Münsterland	217
Parkbank Falster	216
Provence	220
Seeland	218

Bar-Garnitur

Albany	208
Plön	209

Beetbegrenzungen

Altmark–Steckbeetgrenze	243
Rollboards	244
Rustik–Rollbeetgrenze	244
Rustik–Steckbeetgrenze	243
Weidenmatten	245
Weiden–Steckbeetgrenze	245

Dekoleiter

Visby	250
-------------	-----

Fahnenmasten

Fahnenmast	254
Zubehör – Fahnenmast	254
Select-Fahnenmast	255
Zubehör – Select-Fahnenmast	255

Frühbeetaufsatz

Luke	235
------------	-----

Gartenliegen

Stora	218
-------------	-----

Gartenlounge

Ballina	211
Brisbane	210

Gartenschrank

Sveg	241
------------	-----

Hochbeete

Bari–3er	232
Einsätze – Bari–3er	232
Brooklyn	231
Hochbeet	234
Lucky	235
Nizza	237
Pflanztisch	230
Ponderosa	234
Rhombus	233
Turin–6er	232
Einsätze – Turin–6er	232
WPC Hochbeet	236

Kaminholzspeicher

Odenwald	247
Westerwald	247

Kompostilos

Brett-Komposter	246
Kompostilo	246

Leiterregale

Hylte	240
-------------	-----

Müllboxen

Rhombus Duo	251
Gasdruckdämpfer-Set – Rhombus Duo	251

Pergolen

Arkadenbogen Palazzo	206
Pergola Exklusiv	206
Pergola sandard	207

Pflanzkästen

Farö	226
Einsätze – Farö	226
Farsund	225
Langeland	224
Einsätze – Langeland	224
Magnus	226
Massive Pflanzkästen	227
Them	225

Picknicktische

Hamilton	223
Weser	222

Rankhilfe

Rustik	248
--------------	-----

Rankpflanzkästen

Bogö	228
Loen	229
Römö	228
Einsätze – Römö	228

Sitzgruppen

Perth	215
Robusta	217
Rustika	214
Vogtland	213

Spaliere

Arhus	248
Odense	248

Stadt- und Balkongärten

Frisbo	239
Vallbo	238

Stelzenplanzkasten

Brooklyn	231
----------------	-----

Teichbrücken

Bogen-Teichbrücke	253
Zubehör – Bogen-Teichbrücke	253
Bogen-Teichbrücke Premium	252
Zubehör – Teichbrücke Premium	252

Tisch

Provence	220
----------------	-----

Wäschepfahl

Anno	250
------------	-----

Garten- und Landschaftsbau

Baum- und Zaunpfähle

Kiefer KDI	262
Lärche/Douglasie	262

Bohnenstangen

Nadelholz KDI	263
---------------------	-----

Eichenspaltpfähle

Eiche	260
-------------	-----

Gartenbau-Schwellen

Eiche	268
Kiefer KDI	268
Lärche	268

Halblatten/Halbriegel

Fichte/Tanne	260
Lärche/Douglasie	260

Hartholz

Flechtmatte	
Bongossi	269
Kanholz	
Bongossi	269
Pfähle	
Bongossi	269
Kastanien-Halbriegel	260
Kastanienpfähle	260

Koppeltiegel

Kiefer KDI	261
Lärche/Douglasie	261

Mini-Palisaden

Kiefer KDI	263
------------------	-----

Palisaden

Eiche	264
Kiefer KDI	265
Lärche	266

Pflanz-/Zaunpfähle

Fichte/Tanne	261
--------------------	-----

Poller

Abdeckungen	267
Nadelholz	267
Reflektoren	267

Robinie

Pfähle	258
Rundholz	259

Turnierstange

Fichte/Tanne	261
--------------------	-----

Weidenzaun-Pfähle

Lärche/Douglasie	260
------------------------	-----

Weidezauntore

Fichte/Tanne	261
Lärche/Douglasie	261

Zaunriegel

Kiefer KDI	263
Lärche/Douglasie	263

H

Holzarten

Asiatische Zeder.....	346
Bankirai.....	346
Bongossi.....	346
Buche.....	345
cWPC.....	347
Douglasie.....	345
Edelkastanie.....	347
Eiche.....	346
Eukalyptus.....	346
Fichte.....	345
Fichte KDI (kesseldruckimprägniert).....	344
Haselnuss.....	345
Kapur & Keruing.....	345
Kesseldruckimprägnierung.....	344
Kiefer.....	345
Kiefer KDI (kesseldruckimprägniert).....	344
Lärche.....	345
Robinie.....	346
Teak.....	347
Thermo-Bambus.....	347
Thermo-Esche.....	347
Weide.....	347

Holzkunde

Äste.....	343
Bläue.....	344
Harzaustritte.....	343
Holzinhaltstoffe.....	344
Maserungen.....	343
Quellverhalten.....	344
Raue Oberflächen.....	344
Salzausbildungen.....	343
Schattierungen.....	343
Schimmel.....	344
Schwindverhalten.....	344
Trockenrisse.....	343

Holzzertifizierungen

FSC®.....	342
PEFC.....	342
Wald- und Landschaftspflege.....	342

Informationen

Checkliste Vorgartenzaun.....	203
Holz-Vorgartenzäune	
Montage-Tipp Türen/Tore.....	193
Joda Color.....	196
Montage-Tipp Vorgartenzaun.....	202
Typenübersicht Sichtschutzzäune.....	102
Typenübersicht Vorgartenzaun.....	184
Vorgartenzäune selbst bauen.....	172

K

Konstruktionsholz

Brettschichtholz	
Fichte.....	283
Fichte KDI.....	283
Lärche.....	282

Konstruktionsholz

Fichte.....	283
Kiefer/Fichte KDI.....	279
Lärche, verwindungsarm.....	281

Schnittholz

Kiefer/Fichte.....	277
Lärche.....	278

Verkleidungsprofile

Europäische Lärche	
Fasebretter.....	292
Fassadenprofil.....	292
Rauspund.....	292
Rhombusprofil York.....	292
Rundkantenprofil.....	292
Wechselfalzbretter.....	292

Fichte

Rauspund.....	290
---------------	-----

Nordische Fichte

Blockhausprofil.....	290
Fasebretter.....	290
Fassadenprofil.....	290
Kombideckel.....	290
Profilbretter.....	290
Rhombus.....	290
Rundkantenprofil.....	290

Nordische Fichte, gespundet

Blockbohlen.....	286
Blockhausprofil.....	286
Fasebretter.....	286
Fassadenprofil.....	286
Glattkandbretter.....	286
Kombideckel.....	286
Rauspund.....	286
Rhombusprofil.....	286
Rhombusprofil-Doppelprofil.....	286
Rundkantenprofil.....	286
Spundbohlen.....	286

PVC Fassaden-Doppelprofil

mit Schattenfuge.....	298
-----------------------	-----

PVC Fassaden-Profil

mit Schattenfuge.....	297
ohne Schattenfuge.....	296

Rhombus Fassadenprofil

Eiche.....	294
Robinie.....	294
Thermo-Kiefer.....	294

Zubehör

Fassadenverbinder.....	294
Pfostenschrauben.....	273

P

Pfosten

Eichen-Pfosten

Eiche gehobelt.....	276
Eiche sägerau.....	276

Individuelle Pfostenkopf-Gestaltung

Doppelrundkopf.....	274
Kopfabgeschrägt.....	274
Pyramidenstumpf.....	274
Rundkopf.....	274

Infos

Richtig verankern.....	272
------------------------	-----

Kreuzholz-Pfosten mit Rundkopf

Kiefer.....	273
Lärche.....	273

Kreuzholz-Pfosten winklig gekappt

Fichte braun.....	272
Fichte granit.....	272
Fichte grau.....	272
Kiefer KDI.....	272
Lärche.....	272

Leimholz-Pfosten winklig gekappt

Fichte KDI.....	273
Fichte weiß.....	273
Lärche.....	273

Pfosten-Abdeckung

Holz Abdeckplatten, profiliert.....	275
Holz Kugel mit profilierter Abdeckplatte... ..	275
Metall-Abdeckplatte.....	275
Metallkappe Pyramide.....	275
Metallkugelkopf mit Abdeckplatte.....	275

Unser besonderer Dank für die Unterstützung unserer Fotoshootings gilt:
Gut Stockseehof
 Gärtnerei Hennings
 Erlebniswald Trappenkamp



GUT STOCKSEEHOF



HENNINGS!
 Pflanzen, Blumen & Geschenke

Vierhäusern • 24h-Online



ELEFANTENSTADT TRAPPENKAMP
DAS GROBE WALDABENTEUER
 FÜR DIE GANZE FAMILIE
 BEGEBARE WILDEGEHE
 GROSSER SPIELPLATZ
 FALKNEREI
 RESTAURANT & AUSSTELLUNG

S

Sichtschutzzäune

Holz-Sichtschutzzäune

Almeria.....	41
Bilbao.....	59
Borneo.....	85
Cadiz.....	44
Calabria.....	68
Castella.....	45
Catania.....	60
Dubai.....	86
Eggernsund.....	58
Faaborg II.....	53
Florenz.....	67
Flores.....	84
Haithabu.....	80
Halmstad.....	82
Hamdorf.....	83
Hammarsund.....	79
Heide.....	83
Herrera.....	46
Holm.....	82
Holmsbu.....	78
Huleva.....	47
Hulteby.....	81
Lanai.....	56
Lancy.....	70
Lattenzaun.....	54
Lattenzaun Vario.....	55
Lido.....	76
Liestal.....	70
Limone.....	66
Linea.....	77
Livorno.....	69
Locarno.....	52
Lugano.....	72
Lyon.....	74
Madras.....	34
Madura.....	87
Manoa.....	57
Mayor.....	40
Medina.....	33
Merida.....	66
Monegro.....	36
Mühlenhof.....	51
Niemes.....	63
Palma.....	42
Pedro.....	42
Ponderosa.....	48
Ponderosa Exklusiv.....	48
Real.....	32
Rhombuszaun.....	64
Saragossa.....	38
Siena.....	61
Sontegro.....	39
Valencia.....	70
Venn.....	62
Vitoria.....	50
Wailua.....	56

Kingston-Systemzaun

cWPC-Sichtschutzzäune

Kingston one.....	112
Kingston Vertical.....	114

Holz-Sichtschutzzäune

Kingston Nizza.....	124
Kingston Pinto.....	127
Kingston Siero.....	128
Kingston Thermo-Bambus.....	129
Kingston Toledo.....	126

HPL-Sichtschutzzäune

Kingston Designelemente - geschlossen.....	123
Kingston Designelemente - Marble.....	120
Kingston Designelemente - Pearl.....	122

PVC-Sichtschutzzäune

Kingston.....	130
Kingston XL.....	132
Typenübersicht.....	136

WPC-Sichtschutzzäune

Kingston Schwedenprofil.....	118
Kingston XL.....	116

Kunststoff-Sichtschutzzäune

PVC-Sichtschutzzäune

Joda Basic.....	92
Joda Basic – Zubehör.....	93
Joda Easy.....	95
Joda Easy – Zubehör.....	94
Joda Exklusiv.....	96
Joda Exklusiv– Türen.....	98
Joda Exklusiv – Zubehör.....	99
Joda Fix I.....	90
Joda Fix II.....	90
Joda Fix – Zubehör.....	91

WPC-Sichtschutzzäune

Kansas City.....	88
------------------	----

Sichtschutzzäune-Beton

Informationen.....	101
--------------------	-----

Spielgeräte für öffentliche Bereiche

Information

Montage-Tipp.....	332
Spielplatzabnahme.....	332
Spielplatzgestaltung.....	332
TÜV.....	332

Schaukelbausätze

Kalle.....	336
Lisa.....	335
Fundament-Set – Lisa.....	335

Spielanlagen

Niklas.....	334
Fundament-Set – Niklas.....	334
Sören.....	333
Fundament-Set – Sören.....	333

Spiel-Lokomotive

Rasender Rudolf.....	341
----------------------	-----

Zubehör

Balancier-Fuß.....	338
Dämpfer.....	339
Federtier.....	338
Klettersitz.....	338
Metallrutsche.....	338
Postenschuh.....	340
Profi-Schaukelhaken.....	340
Profi-Schwinghaken.....	340
Rutschwanne.....	338
Schaukelhaken.....	340
Schaukelsitz.....	340
Schwinghaken.....	340
Strickleiter.....	338
Tellerschaukel.....	338
Wippbalkengelenk.....	339
Wippe.....	339
Wippengriff.....	339
Wippsitz.....	339

Spielgeräte für private Bereiche

Federtiere

Elefant.....	325
Motorroller.....	325
Pferd.....	325
Seehund.....	325

Informationen

TÜV-Zertifizierung.....	314
-------------------------	-----

Kinderbank

Carlson.....	326
--------------	-----

Reck

Anbau-Reck Vario.....	324
Doppel-Reck.....	324
Doppel-Reck groß.....	324
Dreier-Reck groß.....	324
Dreier-Reck klein.....	324
Einzel-Reck klein.....	324
Kletter-Reck.....	324
Kletter-Reck mit Leiter.....	324
Reckstange.....	324

Sandkisten

Abdeckhauben für Sandkisten.....	329
Annika.....	327
Ben.....	328
Merle.....	330
Moritz.....	330
Matschfach – Moritz.....	330
Spielesand.....	329
Tommy.....	328

T

Schaukeln	
Freddy.....	304
Frieda.....	302
Kati.....	304
Lasse.....	302
Lina.....	302
Lotta.....	302
Schaukelsitz – Lotta.....	302
Strickleiter – Lotta.....	302
Mia.....	305
Spielanlagen	
Ole.....	312
Fundament-Set – Ole.....	312
Rasmus.....	308
Pfostenahner – Rasmus.....	308
Zubehör – Rasmus.....	310
Ronja.....	313
Fundament-Set – Ronja.....	313
Spielhäuser	
Bauwagen.....	323
Bitumen-Schindeln.....	313, 320, 322
Elsa.....	322
Ida.....	320
Fußboden – Ida.....	320
Svante.....	321
Rutschwanne – Svante.....	321
Totte.....	323
Spieltürme	
Emmi.....	306
Oscar.....	312
Fundament-Set – Oscar.....	312
Paula.....	307
Sand.....	312
Wippbalken	
Anton.....	326
Zubehör	
Abdeckungen.....	315
Babyschaukel.....	318
Babysitz.....	319
Bodenverankerung.....	319
Brettschaukel.....	318
Fallschutzplatten.....	315
Feuerwehr-Rutschstange.....	315
Hängematte.....	316
Kletternetz.....	315
Kletterseil.....	319
Klettersteine.....	318
Nestschaukel.....	316
Rutschwanne.....	315
Schaukelboje.....	317
Schaukelhaken.....	319
Schaukelreifen.....	319
Schaukelschellen.....	318
Schaukelsitz.....	316
Strickleiter Lotta.....	319
Turngeräte-Set.....	317

Terrassendielen

Bangkirai.....	17
Unterkonstruktion – Bangkirai.....	17
Eiche.....	12
Unterkonstruktion – Eiche.....	13
Holzfliesen.....	21
Joda®cWPC.....	19
Unterkonstruktion – Joda®cWPC.....	19
Zubehör – Joda®cWPC.....	19
Joda® Polar-Kiefer.....	8
Unterkonstruktion – Kiefer grün.....	8
Kiefer braun kesseldruckimprägniert.....	6
Unterkonstruktion – Kiefer braun.....	6
Kiefer grün kesseldruckimprägniert.....	7
Unterkonstruktion – Kiefer grün.....	7
Lärche – Belags-Profil.....	9
Lärche/Douglasie.....	10
Unterkonstruktion – Lärche/Douglasie.....	10
Robinie.....	15
Unterkonstruktion – Robinie.....	15
Rundholzpfaster.....	20
Thermo-Esche.....	18
Unterkonstruktion – Thermo-Esche.....	18

Terrassendielen-Zubehör

Infos	
Aufbau Hinweise.....	22
Checkliste Holz-Terrassen.....	29
Erklärung Zubehör.....	24
Montage-Tipps.....	22
Joda®color – Farbe/Holzschutz	
Terrassenflächenstreicher.....	28
Terrassenöl.....	28
Zubehör	
Abstandhalter.....	26
Ausgleichsband.....	25
Distanzleiste.....	26
Gummi-Granulat-Pads.....	25
Schrauben.....	25
Terrassengleiter/Abstandshalter.....	27
Terrassen-Stellfüße.....	27
Terrassenverbinder.....	26
Wurzelvlies.....	25

V

Vorgartenzäune

Holz-Vorgartenzäune	
Altmark.....	165
Ammerland.....	157
Bonanza-Zaun/gehobelt.....	168
Bonanza-Zaun/sägerau.....	166
Eiderzaun.....	144
Eiderzaun Premium.....	145
Faaborg II.....	155
Föhr.....	152
Fördezaun.....	146
Friesland.....	140
Granada.....	147
Greenguard.....	174
Holstein 68.....	141
Holsteinzaun 95.....	142
Holsteinzaun Premium.....	145
Jägerzaun 56.....	158
Jägerzaun 70.....	159
Lattenzaun.....	149
Lattenzaun Vario.....	148
Linea.....	151
Lugano.....	154
Norderney.....	156
Ponderosa.....	169
Rustik-Rollzaun – Haselnuss.....	162
Rustik-Rollzaun – Robinie.....	164
Staketenzaun 60.....	160
Staketenzaun 80.....	161
Usedom.....	150
Infos	
Selber bauen.....	170
Kunststoff-Vorgartenzäune	
PVC-Vorgartenzäune	
Joda Easy.....	178
Joda Easy/Zubehör.....	179
Joda Exklusiv.....	180
Joda Exklusiv II.....	182
Joda Exklusiv II/Zubehör.....	183
Joda Exklusiv/Zubehör.....	181
Joda Weidenzaunsystem.....	177
WPC-Vorgartenzäune	
Denver.....	176
Recycling-Vorgartenzäune	
Nachhaltiger-Vorgartenzaun	
Greenguard.....	174
Vorgartenzaun-Zubehör	
Holz-Vorgartenzäune	
Beschlag-Sortiment.....	192
Einzelbeschläge.....	194
Ergänzendes Zubehör.....	190



Modell „City -Carport 2“



Bungalow Plus 28 mm BB (bauseits farbbehandelt)



Hot-Tub



„Atelier“ 45 mm BB (bauseits farbbehandelt)



Kunststoffe für Dach und Wand



Kunststoffe für Dach und Wand

... MEHR VON JODA®

Carports & Gartenhäuser sowie Pavillons, Geräteräume, Ferienhäuser, Terrassendächer, Saunen, Kunststoffe für Dach und Wand uvm.

Gartenhäuser: Gemütlich, urig und individuell. Das Material: Nordisches Fichtenholz – pure Natur. Sie haben die Wahl: Häuser in Elementbauweise oder kleine Domizile aus Blockbohlen. Für Sie und Ihren Garten: Joda® hält schöne Häuser mit Platz für Hobby & Co. bereit.

Carports: Das ist der ideale Kfz-Stellplatz. Sicher und trocken. Im Sommer angenehm schattig – im Winter bleibt Ihr Auto sogar eisfrei. Joda® bietet ein Programm mit außergewöhnlich vielen Material- und

Bedachungsideen: Ca. 2000 Standardvarianten lassen keine Wünsche offen. Ob nordisch leicht, solide elegant, städtisch modern oder natürlich rustikal – was da alles für Sie individuell passend gefertigt möglich ist, entdecken Sie in dem neuen Joda® Katalog „Carports/ Gartenhäuser“. Fragen Sie beim Joda® Fachhändler danach!

ONLINE-KONFIGURATOR

Carports online planen?

Zäune online planen? – www.joda.de



WWW.JODA.DE

Mehr Informationen finden Sie online oder in unseren weiteren Katalogen





Weitere Informationen erhalten Sie
bei Joda® im Internet: www.joda.de

